



Market Wrap-Up

- SET วันที่ 5 ก.ย.67 ปิด +38.79 จุด อยู่ที่ 1,404.28 จุด มูลค่าการซื้อขาย 81,736 ลบ. ต่างชาติซื้อ 7,485 ลบ. สถาบันซื้อ 3,623 ลบ. ขายย่อยขาย 10,017 ลบ. พอร์ตโบรกขาย 1,091 ลบ. NVDR มียอดซื้อสุทธิรวม 4,052 ลบ. โดยมียอดซื้อในหุ้น SCB, ADVANC, CPALL, PTT, KBANK และมียอดขายในหุ้น PTTGC, IVL, BCH, EA, RCL มูลค่า Short Sales อยู่ที่ 3,707 ลบ. หุ้นที่มี%ปริมาณ Short สูงคือ MINT, KCE, AOT โดยนักลงทุนต่างประเทศมีสถานะ Long ใน Index Futures จำนวน 4,940 สัญญา ยอดสะสมตั้งแต่ต้นปีต่างชาติ Long สุทธิรวม 132,800 สัญญา นักลงทุนต่างชาติซื้อพันธบัตรจำนวน 5,513 ลบ.
- ตลาดหุ้นสหรัฐ DJIA -0.54%, S&P500 -0.30%, Nasdaq +0.25% ถูกแรงขายจากกลุ่มบริการสุขภาพ -1.39%, อุตสาหกรรม -1.18% ขณะที่สินค้าฟุ่มเฟือย +1.41%, บริการสื่อสาร +0.52% ส่วนตัวเลขจ้างงานภาคเอกชนสหรัฐ ส.ค. ชะลอตัวกว่าคาด ตลาดหุ้นยุโรป Stoxx600 -0.54% โดยกลุ่มบริการสุขภาพ, เคมีภัณฑ์, สินค้าส่วนบุคคลปรับลดลงกว่า -1% จากความกังวลภาวะเศรษฐกิจชะลอตัว

Market View

- ตลาดหุ้นสหรัฐวันนี้ DJIA, S&P500 ปรับลดลง หลัง ADP เผยตัวเลขจ้างงานภาคเอกชนสหรัฐ ส.ค. เพิ่มขึ้น 99,000 & ก.ค. 111,000 & คาด 144,000 รายต่ำสุดนับตั้งแต่ ม.ค. 64 แม้ว่าจำนวนผู้ขอรับสวัสดิการว่างงานรายสัปดาห์จะลดลง 5,000 ราย อยู่ที่ 227,000 ราย & คาด 231,000 ราย แต่นักลงทุนยังกังวลต่อภาวะตลาดแรงงานสหรัฐอาจชะลอตัวกว่าคาด โดยค่าวันนี้ติดตามตัวเลขจ้างงานนอกภาคเกษตรสหรัฐ ส.ค. คาด 164,000 & ก.ค. 114,000 ราย และอัตราว่างงาน ส.ค. คาด 4.2% & ก.ค. 4.3% YoY ซึ่งจะมีผลต่อการตัดสินใจลดดอกเบี้ยของเฟด โดย CME Fed Watch ชี้โอกาส 45% ที่เฟดจะลดดอกเบี้ย 0.50% ในการประชุม 18 ก.ย.
- ตลาดหุ้นยุโรปปรับลดลงจากความกังวลภาวะเศรษฐกิจชะลอตัว หลังยอดค้าปลีกยูโรโซน ก.ค. -0.1% & มิ.ย. -0.4% YoY และสถาบัน Ifo ของเยอรมันคาดเศรษฐกิจเยอรมันปีนี้อาจชะลอตัว & จากเดิมคาด +0.4% YoY ส่งผลให้ ECB มีแนวโน้มจะลดดอกเบี้ย 0.25% ในการประชุม 12 ก.ย.
- ตลาดหุ้นเอเชียวานนี้ส่วนใหญ่ปิดทรงตัว หลังวันก่อนปรับลดลงกว่า -2% จากความกังวลเศรษฐกิจสหรัฐอาจชะลอตัวกว่าคาด โดยดัชนีเซี่ยงไฮ้วานนี้ +0.14% ยังรอข้อมูลเศรษฐกิจสำคัญ เช่น ยอดส่งออก - นำเข้า ส.ค. และ CPI - PPI จีน ส.ค. ขณะที่ดัชนีนิเกียวานนี้ -1.05% ถูกแรงขายหุ้นกลุ่มเทคโนโลยีปรับลดลงตาม Nasdaq และกลุ่มส่งออกถูกกระทบจากค่าเงินเยนแข็งค่าที่ระดับ 143.4 เยน/ดอลลาร์สหรัฐ
- ดัชนี SET วานนี้ +2.84% ปริมาณการซื้อขาย 8.1 หมื่น ลบ. ต่างชาติซื้อ 7,485 ลบ. สถาบันซื้อ 3,623 ลบ. ขายย่อยขาย 10,017 ลบ. และพอร์ตโบรกขาย 1,091 ลบ. ได้แรงหนุนจากกลุ่มบรรจุกภัณฑ์ +5.9%, ไอซีที +5.3%, ปีโตรเคมี +5.0%, ไฟแนนซ์ +4.3% และท่องเที่ยว +3.96% หลังปัจจัยการเมืองในประเทศมีความชัดเจน โดยวันเนี้ยกฯ และ ครม. จะเข้าถวายสัตย์ปฏิญาณ และจะเริ่มประชุม ครม. นัดพิเศษในวันพรุ่งนี้เพื่อหารือนโยบายรัฐบาล ซึ่งเน้น ม.กระตุ้นเศรษฐกิจเช่น ม. แลกเงินสดกลุ่มเปราะบางวงเงิน 1.4 แสน ลบ. ทางด้าน ม.กระตุ้นตลาดทุนนั้น ก.คลังเตรียมเปิดจองซื้อกองทุนวายุภักษ์วงเงินราว 1 - 1.5 แสน ลบ. ให้กับประชาชนทั่วไปวันที่ 18 - 20 ก.ย. สถาบันวันที่ 18 - 20 ก.ย. โดยคาดการณ์จะเข้าจดทะเบียนซื้อขายได้ในวันที่ 10 ต.ค. ส่งผลบวกต่อหุ้นกลุ่ม Big Cap. ที่กองทุนวายุภักษ์ถืออยู่ เช่น ADVANC, CPALL, PTT, BDMS จากปัจจัยบวกดังกล่าวส่งผลให้ค่าเงินบาทวานนี้แข็งค่าสุดในรอบ 15 เดือนอยู่ที่ 36.67 บาท/ดอลลาร์สหรัฐ กอปรกับเฟดมีแนวโน้มจะลดดอกเบี้ยปีนี้อาจ 1% เป็นปัจจัยหนุน Fund Flow ต่างชาติให้ไหลเข้าตลาดเกิดใหม่มากขึ้น

Daily Strategy

- วางแนวรับดัชนี SET ที่ 1,390 แนวต้าน 1,410 - 1,420 ประเมินดัชนีมีโอกาสปรับขึ้นทดสอบแนวต้านจากปัจจัยหนุน ม.กระตุ้นเศรษฐกิจ แต่ระยะสั้น RSI เริ่มเข้าสู่อะกาศซุ่มมากเกินไป กอปรปัจจัยประเมินตัวเลขจ้างงานสหรัฐในช่วงต้นปีนี้ จึงแนะนำขายทำกำไรบางส่วนบริเวณแนวต้าน และทยอยซื้อกลับเมื่อดัชนีอ่อนตัว เช่น SCGP, CPN, CRC, HMPRO, BCP, BDMS, CPF, BBL, PTT เป็นหุ้นที่กองทุนวายุภักษ์ถืออยู่และราคาหุ้นปัจจุบันยังต่ำกว่ามูลค่าปัจจัยพื้นฐาน Bloomberg Consensus ราว 10 - 20%
- AAV (ชื่อ/ราคาเป้าหมาย 2.84 บาท) แม้นแนวโน้ม 3Q67 ผลการดำเนินงานปกติจะอ่อนตัวลง QoQ เนื่องจาก Low season การท่องเที่ยว อย่างไรก็ตามจะยังดีขึ้น YoY ได้ตามจำนวนผู้โดยสารทั้งในประเทศและระหว่างประเทศที่เพิ่มขึ้น รวมถึงราคาตัวโดยสารเฉลี่ยที่ยังคงสูงกว่าปีก่อน นอกจากนี้คาดว่า Bottom line จะดีกว่าที่คาดไว้เนื่องจากได้ประโยชน์จากราคาน้ำมันที่ปรับตัวลดลง ประกอบกับค่าเงินบาทที่แข็งค่ามากเทียบกับสินโตรมาติก่อน ทำให้มีการบันทึกกำไรจากอัตราแลกเปลี่ยน ซึ่งทุกๆ 1 บาทที่แข็งค่าจะมีกำไรจาก FX ราว 1 พันล้านบาท
- TNP* (ชื่อ/ราคาเป้าหมาย IAA Consensus 4.41 บาท) มี Sentiment บวกจากความคาดหวังมาตรการกระตุ้นกำลังซื้อของภาครัฐ ขณะที่ในส่วนของการสุทธิ 2Q67 อยู่ที่ 42.25 ลบ. (+11.65%YoY, -5.90%QoQ) YoY มีแนวโน้มรายได้ที่สูงขึ้นจากทั้ง SSSG +1.4%YoY และจำนวนสาขาที่เพิ่มขึ้น ด้านการดำเนินงาน Q3 ช่วงถัดไปเบื้องต้น แม้อัตราจะอ่อนตัว QoQ ตามฤดูกาล แต่จะกลับมาดีต่อใน Q4 ด้าน TNP* เองวางกับรายได้ปี67 นี้ +10-15%YoY ปี68 +10%YoY และวางแผนขยายสาขาอีกราว 4 สาขาใน 2H67 ทั้งนี้ ตลาดคาดกำไรสุทธิ TNP* ปี67 จะอยู่ที่ 165.87 ลบ. (+6.65%YoY) และ 177.04 ลบ. (+6.73%YoY)

Set Index Data

Open	1,372.29		
High	1,406.49		
Low	1,371.49		
Closed	1,404.28		
Chg.	38.79		
%Chg.	2.84		
Value (mn)	81,764.85		
P/E(x)	17.50	Up	
P/BV(x)	1.33	Unchanged	435
Yield (%)	3.27	Down	135
Market Cap (mn)	17,389.37102		

SET 50 -100 - MAI - Futures Index

	Closed	chg.	(%)
SET 50	888.75	28.16	3.27
SET 100	1,935.42	59.82	3.19
SSO_CON	890.30	35.50	4.15
MAI Index	337.37	6.36	1.92

Trading Breakdown : Daily

(Bt,m)	Buy	Sell	Net
Institution	9,091.72	5,469.19	3,622.53
Broker Port	5,146.11	6,236.71	-1,090.60
Foreign	42,960.71	35,476.11	7,484.60
Customer	24,537.62	34,554.15	-10,016.53

Trading Breakdown : Month to Date

(Bt,m)	Buy	Sell	Net
Institution	21,649.93	15,738.16	5,911.77
Broker Port	13,683.19	15,374.64	-1,691.45
Foreign	93,824.50	89,085.52	4,738.98
Customer	66,961.98	75,921.28	-8,959.30

World Markets Index

	Closed	Chg.	(%)
Dow Jones	40,755.75	-219.22)	-0.54
NASDAQ	17,127.66	43.36	0.25
FTSE100	8,241.71	-27.89	-0.34
Nikkei	36,657.09	-390.52	-1.05
Hang Seng	17,444.30	-13.04	-0.07

Commodities

	Closed	Chg.	(%)
Oil: Brent	72.82	-0.02	-0.03
Oil: Nymex	68.96	0.01	0.01
Gold	2,517.23	1.13	0.04
ZINC	2,785.50	-17.50	-0.62
BDIY Index	1,919.00	17.00	0.89

Analysts

Apichai Raomanachai
 Fundamental and Technical Investment Analysis ID No. 002939
 Tel 02-829-6999 Ext 2200
 Email : apichai.ra@kfsec.co.th

Nopporn Chaykaw
 Fundamental Analysis ID No. 043964
 Tel 02-829-6999 Ext 2203
 Email : noppoen.ch@kfsec.co.th

Nattawat Pooosunthornsri
 Fundamental Analysis ID No. 087077
 Tel 02-829-6999 Ext 2204
 Email : nattawat.po@kfsec.co.th

ข้อมูลในเอกสารฉบับนี้ รวบรวมมาจากแหล่งข้อมูลที่น่าเชื่อถือ อย่างไรก็ดี บริษัทหลักทรัพย์ คิงส์ฟอร์ด จำกัด (มหาชน) ไม่สามารถที่จะยืนยันหรือรับรองความถูกต้องของข้อมูลเหล่านี้ได้ ไม่ว่าประการใด ๆ บทวิเคราะห์ในเอกสารนี้ จัดทำขึ้นโดยอ้างอิงหลักการทางวิชาการเกี่ยวกับหลักการวิเคราะห์ และไม่ได้เป็นการชี้แนะ หรือเสนอแนะให้ซื้อหรือขายหลักทรัพย์ใด ๆ การตัดสินใจซื้อหรือขายหลักทรัพย์ใด ๆ ของผู้อ่าน ไม่ว่าจะเกิดจากการอ่านบทความในเอกสารนี้หรือไม่ก็ตาม ล้วนเป็นผลจากการพิจารณาของผู้อ่าน โดยไม่มีส่วนเกี่ยวข้องกับคิงส์ฟอร์ดในทางใด ๆ กับ บริษัทหลักทรัพย์ คิงส์ฟอร์ด จำกัด (มหาชน) ไม่ว่ากรณีใด



Daily Key Factors

Oil Update(-) WTI ต.ค. -\$0.05 อยู่ที่ \$69.15 / บาร์เรล, Brent พ.ย. -\$0.01 อยู่ที่ \$72.69/บาร์เรล กังวลอุปสงค์ความต้องการใช้น้ำมันของสหรัฐฯ & จีนจะชะลอตัวตามภาวะเศรษฐกิจ ขณะที่กลุ่มโอเปกอาจชะลอการเพิ่มกำลังการผลิตออกไปอีก 2 เดือน หลังราคาน้ำมันตลาดโลกปรับลดลง

Gold Update(+) Comex Gold ต.ค. +\$17.10 อยู่ที่ \$2,543.10 /ออนซ์ ได้แรงหนุนจากคาดการณ์เฟดมีโอกาสลดดอกเบี้ย 0.50% ในการประชุม 18 ก.ย. หลังตัวเลขจ้างงานภาคเอกชนสหรัฐฯ ต.ค. เพิ่มขึ้นน้อยกว่าคาด

Fund Flow(+) Fund Flow ต่างชาติในตลาด TIP วานนี้ ซื้อสุทธิ +274.73 ล้านดอลลาร์สหรัฐฯ ซื้อหุ้นไทย +222.37 ล.ดอลลาร์สหรัฐฯ ซื้อหุ้นอินโดฯ +47.75 ล.ดอลลาร์สหรัฐฯ และซื้อหุ้นฟิลิปปินส์ +4.61 ล.ดอลลาร์สหรัฐฯ

- (0) ค่าเงินบาทเข้านี้แข็งค่าอยู่ที่ 33.56 บาท/ดอลลาร์สหรัฐฯ
- (+) ผลตอบแทนพันธบัตรสหรัฐฯ 10 ปี ลดลงอยู่ที่ 3.728 %
- (+) ดัชนี BDI วานนี้ +17 จุด อยู่ที่ 1,919
- (-) BitCoinเข้านี้ -3.32% อยู่ที่ 56,082 ดอลลาร์สหรัฐฯ
- (-) ตัวเลขการใช้จ่ายภาคครัวเรือนญี่ปุ่น ก.ค. +0.1% & คาด +1.2% YoY

Economic Calendar

ในประเทศ

- 05 ก.ย. กระทรวงพาณิชย์ แถลงดัชนีเศรษฐกิจการค้า
- สัปดาห์ที่2 ตลท. แถลงสรุปภาพรวมภาวะตลาดหลักทรัพย์
- หอการค้าไทย ร่วมกับม.หอการค้าไทย แถลงดัชนีความเชื่อมั่นผู้บริโภค และ ดัชนีความเชื่อมั่นหอการค้าไทย

ต่างประเทศ

- 06 ก.ย. US รายได้เฉลี่ยต่อชั่วโมง (เดือนต่อเดือน) (ส.ค.)
US การจ้างงานนอกภาคเกษตร (ส.ค.)
US อัตราการว่างงาน (ส.ค.)
- 11 ก.ย. US ดัชนีราคาผู้บริโภค (CPI) (ส.ค.)
- 12 ก.ย. EU การตัดสินใจเกี่ยวกับอัตราดอกเบี้ย (ก.ย.)
EU การแถลงข่าวต่อสื่อมวลชนของธนาคารกลางแห่งยุโรป
US ดัชนีราคาผู้ผลิต (PPI) (เดือนต่อเดือน) (ส.ค.)
US จำนวนคนที่ยื่นขอรับสวัสดิการว่างงานครั้งแรก
US สินค้าคงคลังน้ำมันดิบ

Theme Strategy

Theme ฟื้นเด่น 2H67 คาดหวังการฟื้นตัวเศรษฐกิจไทย ลุ้นมาตรการกระตุ้นกำลังซื้อเพิ่มเติม, การอนุมัติงบประมาณปี68, กลุ่มที่มี High Season ใน 3Q เช่น กลุ่มส่งออก, กลุ่มรพ., กลุ่มที่มี High Season ใน 4Q เช่น กลุ่มท่องเที่ยว, คาดหวัง Flow ไหลกลับหลังธนาคารกลางหลักมีโอกาสเริ่มปรับลดดอกเบี้ย

- (1) กลุ่มการอุปโภคบริโภค ได้ประโยชน์จากมาตรการกระตุ้นเศรษฐกิจในประเทศ CPALL, CPAXT*, CPN*, CRC, NSL* CBG*, AU*, KCG*, TU, COCOCO*,
- (2) กลุ่มส่งออก ได้ประโยชน์จากตัวเลขส่งออกที่คาดฟื้นตัว AAI*, ITC*,
- (3) กลุ่มท่องเที่ยว สายการบิน ขนส่ง สื่อนอกบ้าน ได้ประโยชน์จากมาตรการ Free Visa, traffic การเดินทางฟื้นตัว AOT*, ERW*, SPA*, BA, AAV, BEM*, PLANB*
- (4) กลุ่ม Leasing ได้ประโยชน์จากการยุติวงจรถดดอกเบี้ยขาขึ้น MTC*, SAWAD*
- (5) กลุ่มโรงพยาบาล BDMS, BH, PR9*, WPH*
- (6) กลุ่มนิคมอุตสาหกรรม/ EV ได้ประโยชน์จากการย้ายฐานการผลิตสงครามการค้า AMATA, WHA
- (7) กลุ่มธนาคาร KBANK, SCB, BBL, KTB
- (8) กลุ่มสินค้า IT ได้ประโยชน์จากการเปิดตัวสินค้าใหม่ฯช่วงปลายปี/ การใช้งบที่เหลือของปี67 SYNEX*, ADVICE*, COM7*

**หุ้นแนะนำเชิงกลยุทธ์ที่ยังไม่อยู่ใน Coverage ของฝ่ายวิจัย

Asset Allocation: Equity 55% Fixed Income 30% Alternative Investment etc. Gold 10% Cash 5%

Today Fundamental Research: -

Monthly Portfolio September 2024: KCG*, CPALL, AU*, CPF, THCOM



'กองทุน-แบงก์' พร้อม! ร่วมชิงเค้กวายุภักษ์หนึ่ง ตลท.ปรับเกณฑ์
รองรับ จับตามัดเงิน 1.5 แสนล้าน ดันดัชนี 180 จุด จับตา "กองทุน-
สถาบันการเงิน-ประกัน" ร่วมชิงเค้ก! "กองทุนวายุภักษ์หนึ่ง" มูลค่า 1.5
แสนล้านบาท "ประกันสังคม-กองทุนการออมแห่งชาติ พร้อม 6 สถาบัน
การเงิน" ยอมรับสตอรี่ดี คู่ครองเงินต้น ประกันผลตอบแทนขั้นต่ำ ดีเคย
9 ก.ย.นี้ ผู้บริหารกองทุน VAYU โดดไชว่ก่อนเปิดจอง 16 ก.ย. ตลท.รับลูก
ปรับเกณฑ์กองทุนรับน้องใหม่ บล.บัวหลวง ประเมินกองทุน 1.5 แสนล้าน
บาท ดันดัชนีเพิ่มอีก 180 จุด ฟาก "กรุงศรี" ระบุสถิติเดิมปี 46 หลัง
วายุภักษ์เข้าเทรดต่างชาติ กลับมาซื้อต่อเนื่อง 4 ปี เน้นหุ้นเด่นรับอิม
วายุภักษ์ AOT-PTT-KTB-CPALL-SCC-MINT-CRC-HMPRO-SCC-
ADVANC และ GULF(ชาวหุ้น)

หุ้นไทยผงาด 1,400 จุด! เน้นดักเก็บหุ้นแถวสอง ดันหุ้นไทยทะยาน
ปิดเหนือ 1,400 จุด ต่างชาติกระหน่ำซื้อ 7.5 พันล้านบาท โบรกฯ มั่นใจ
ดัชนีทะยานต่อ ปัจจัยบวกหนุนเพียง ลุ้น 1,444 จุด แต่ระยะสั้นอาจ "ย่อ
ตัว" บ้าง เน้นดักเก็บหุ้นแถวสองราคาขึ้นน้อย นำโดยกลุ่มโรงกลั่น
อาหารและเครื่องดื่ม ได้แก่ BCP TOP OSP SNNP และ TKN ด้าน "ชิน
ดา" บลจ.กรุงไทย (KTAM) ในฐานะผู้จัดการกองทุนวายุภักษ์หนึ่ง และ
บรรดาผู้จัดการกองทุน บลจ.ต่างๆ เชื่อมั่นขายหน่วยลงทุนเกลี้ยง นักลงทุน
ตอบรับสูง (ชาวหุ้น)

AOTGA ชิงเค้ก 7 หมื่นล้าน บริการภาคพื้น-คลังสินค้า AOTGA ท้อป
ฟอร์มเตรียมเข้าประมูลผู้ประกอบการรายที่ 3 ท่าอากาศยานสุวรรณภูมิ 2
โครงการใหญ่ "บริการภาคพื้นสุวรรณภูมิ-คลังสินค้า" วงเงินรวม 6.7 หมื่น
ล้านบาท ปลายเดือน ก.ย.นี้ ประเมินหากชนะงานทั้งหมด ดันรายได้เพิ่ม
อีกเท่าตัวกว่า 6,000 ล้านบาทต่อปี ล่าสุดเปิดให้บริการศูนย์บริการ
ศุลกากรเพื่อกระจายสินค้า 40,000-50,000 ตันต่อปี รายได้โตเฉลี่ยปีละ
10-15%(ชาวหุ้น)

'เฮียฮ้อ' ผันเงินแน่น BBL ลงทุนถือหุ้น GIFT ยาว "เฮียฮ้อ" เผย BBL
แปลงสิทธิ GIFT-W2 ซื้อหุ้น GIFT เพิ่ม 132 ล้านหุ้น ขึ้นแทนผู้ถือหุ้นใหญ่
อันดับ 4 มั่นใจถือลงทุนยาว และผนึกความสัมพันธ์แน่นแฟ้นขึ้น หลังเป็น
พันธมิตรกับ RS มายาวนานกว่า 15 ปี มองอนาคต GIFT โตไม่หยุด!
รายได้ปีนี้มีโอกาสโตทะลุเป้า 2.5 พันล้านบาท (ชาวหุ้น)

BKGI ลั่นครึ่งหลังรายได้พุ่ง 196 ล้าน รับทุกธุรกิจโต หนุนรายได้ปีนี้
350 ล้าน โต 43% BKGI คาดครึ่งหลังปีรายได้รวมพุ่ง 195.90 ล้านบาท
สูงกว่าครึ่งปีแรก อานิสงส์ทุกธุรกิจโต รัฐบาลให้ความสำคัญคัดกรองดาว
ขึ้นโตรม (NIPT) และร่วมมือรัฐบาล-เอกชนขยายธุรกิจไทย มั่นใจรายได้
ปีนี้ 350 ล้านบาท โต 43%(ชาวหุ้น)

TRP ส่งชิงงบ Q3 โต เร่งสร้าง รพ.ธีรพร เล็งเปิด Q1 ปีหน้า TRP ลั่น
ผลงานไตรมาส 3/67 โต! หลัง "ธีรพรคลินิก" ปรับแผนการดำเนินธุรกิจ ตั้ง
เป้าดึงลูกค้ากลุ่ม Price Sensitive กลับเข้าพอร์ต พร้อมเพิ่มลูกค้าที่ไม่
อ่อนไหวต่อราคา เพิ่มบิลยอดใช้จ่ายต่อเคส เร่งสร้างโรงพยาบาลธีรพร
กำหนดเปิดไตรมาส 1/68 เน้นเจาะลูกค้าต่างประเทศ ส่วนราคาหุ้นดี ยัน
ผู้บริหารไม่ได้ซื้อหุ้นออก แต่ซื้อหุ้นเข้าพอร์ตเพิ่ม(ชาวหุ้น)

วายุภักษ์ดัชนีหุ้นไทยพุ่ง โบรกหุ้นทะยาน 200 จุดหุ้นไทยแดงแรงเฉียด
40 จุด รับเข็นทีเมนตบวก การเมืองซัด-กองทุนวายุภักษ์ 1-1.5 แสนล้าน
บาท เปิดขาย 16 กันยายนนี้ บาทแข็งดึงฟันด์ไหลเข้า ผู้จัดการ ตลท.
เชื่อดัชนีมีแนวโน้มขึ้นต่อเนื่อง พร้อมปรับเกณฑ์รับ VAYU1 ด้าน "เอเชีย
พลัส" เน้นซื้อ 10 หุ้นเข้าวายุภักษ์เข้าซื้อ "ทีเอสโก้" ประเมินทุก 1 หมื่นล้าน
บาท ดัน SET ขึ้น 15-20 จุด คลังคาดเปิด "หนังสือชี้ชวน-ผลตอบแทนขั้นต่ำ"
10 กันยายนนี้(ทันหุ้น)

TRUE ผันเงินเทลด้อยอด ปีนี้พร้อมเทิร์นอะราวด์TRUE ผัน "อิน
เทล" ต่อยอดธุรกิจด้านสุขภาพ-ยกระดับธุรกิจไทย พัฒนาโซลูชันด้าน
สุขภาพ ขยายพอร์ตลูกค้าองค์กรรับทรัพย์เพิ่ม พร้อมตอกย้ำเป้าปี 2567
ผลงานเทิร์นอะราวด์ ฐานผู้ใช้บริการพุ่ง-ผลิตภัณฑ์ดิจิทัลหนุน แคมคักงบ
3 หมื่นล้านบาท สยายปีกโครงการฯ เปิดช่องโกยเงินเพิ่ม(ทันหุ้น)

ปริศนา ADVANC ทะลุไฮ เก็งเงินเข้า-พื้นฐานขาขึ้นADVANC ราคา
หุ้นทะยานแรง ทะลุจุดสูงสุดรอบ 10 ปี 9 เดือน เจาะ 3 ปัจจัยดันหุ้นเข้า
กองทุนวายุภักษ์-ดอกเบี้ยขาลง ถึงรอบเงินไหลเข้าหุ้นปันผล-ธุรกิจขาขึ้น
เติบโตสูง ขึ้นเป้า 280 บาท กลยุทธ์ลงทุนเข้าเมื่อย่อ มองปีหน้าไปต่อ เป้า
ราคาพื้นฐานใหม่สูงกว่าเดิม(ทันหุ้น)

AMATA ครึ่งหลังโอนสูง แบ็กล็อกแน่น 1.69 หมื่นล. AMATA จับตา
ยอดโอนครึ่งปีหลังพุ่ง หลังต้นแบ็กล็อกกว่า 1.69 หมื่นล้านบาท ย้ำเป้า
ยอดขายปีนี้ 1.8-2.0 พันไร่ รับพอร์ตลูกค้าขยายตัวต่อเนื่อง เล็งปรับราคา
ขายที่ดินในประเทศเพิ่มประมาณ 5-10% หลังต้นทุนขยับ แคมเดินหน้า
คักงบ 5-6 พันล้านบาท ลงทุนซื้อที่ดินเพิ่ม ฟากโบรกประเมินครึ่งปีหลัง
ปรับตัวดีขึ้นต่อเนื่องจากครึ่งปีนี้ และจะทำสูงสุดในไตรมาส 4/2567
จากแบ็กล็อกที่ค่อนข้างมาก รวมทั้งมีการบริหารจัดการต้นทุนได้ดี เคาะ
เป้า 27 บาท(ทันหุ้น)

ร่วมทุนขึ้นส่วนรถยนต์แก้ปัญหาเงินกินรวบอวิ้นายกสมาคมอวิ้น ห่วงเงิน
ลงทุนยานยนต์ หวังตั้งไทยเป็นฐานผลิตส่งออก แต่ไร้ชีพพลาเซนไทย
อาจเกิดปัญหาภัยยุโรป-สหรัฐ เน้นรัฐปรับเงื่อนไข ส่งเสริมคานึงชีพพลาเซน
ไทย ด้าน "สยามธนรัฐ" เสนอปีโอไอให้สิทธิพิเศษจูงใจเงินตั้งบริษัทร่วม
ทุนไทย คาดสรุปเร็วๆ นี้ ดีล สกสว. ใช้เทคโนโลยีลดต้นทุน(ทันหุ้น)

III-AOTGA ชิงงานใหญ่ ท่าอากาศยานสุวรรณภูมิAOTGA ขน
เทคโนโลยีจัดตั้งศูนย์ให้บริการขนส่งสินค้าผ่านแดนในท่าอากาศยาน
สุวรรณภูมิ ลั่นพร้อมชิงงานให้บริการภาคพื้น และคาร์โกรายที่ 3 ในท่า
อากาศยานสุวรรณภูมิ หากได้รับทั้ง 2 งาน หนุนรายได้ได้กว่า 100% แต่
ราว 6 พันล้านบาท จากคาดการณ์รายได้ปีนี้ที่ 3 พันล้านบาท ด้าน "ทิพย์
ดลาล" ปักหมุดหนุน AOTGA เต็มสูบ พร้อมดันเข้าจดทะเบียนในตลาด
หุ้นไทยภายใน 3 ปี(ทันหุ้น)

'ประพันธ์' ชี้หุ้นไทยฟื้นตัว ฟันด์ไหลเข้าเอเชีย"ประพันธ์ เจริญ
ประวัติ" หัวเรือใหญ่ ตลาด mai มองสัญญาณลงทุนหุ้นไทยฟื้นตัว พบฟันด์
ไหลเข้าภูมิภาคเอเชีย หลังดอกเบี้ยสหรัฐมีแนวโน้มลดลง เม็ดเงิน
ใหม่จากกองทุนวายุภักษ์แสนล้านจ่อเข้า หนุนบรรยากาศหุ้นไทยกลับมา
คึกคัก พบมูลค่าหุ้นหลายบริษัทถูก เน้นซื้ออับปันผล (ทันหุ้น)



ที่มา: TQ Professional, Day

Resistance 1,410 - 1,415

Support 1,385 - 1,380

SET Daily: แกว่งตัวขาขึ้น

กลยุทธ์การลงทุน SET Index breakout แนวด้าน downtrend หลีกได้สบาย ส่วน indicator RSI/MACD ยังเป็นบวก follow เกิ่งกำไรได้ต่อ ประเมินแนวต้านถัดไป 1,410/1,415 แนวรับขยับตามมา 1,385/1,385



ที่มา: TQ Professional, TF weekly

SET Weekly: พลิกเป็นขาขึ้นรอบใหม่

กลยุทธ์การลงทุน ติดตามข้อมูลเงินเฟ้อและการจ้างงานที่ส่งผลต่อนโยบาย ดอกเบี้ยของธนาคารกลางสหรัฐฯ ด้านทิศทาง fund flow ต่างชาติผันผวน ลดลงแต่ยังไม่มีสัญญาณไหลกลับ ทางเทคนิค TF weekly แท่งเทียนขาย สับดาห์แกว่งตัวทะลุผ่านเส้นค่าเฉลี่ย EMA25 Week ที่ติดมานาน ล่าสุดผ่าน เส้น down trend พลิกเป็นขาขึ้นรอบใหม่ // ประเมินแนวต้าน 1,420/1,460 ส่วนแนวรับ 1,340/1,300



ที่มา: TQ Professional, TF daily

Gold Spot: เกิ่งกำไรขึ้นขายลงซื้อ

กลยุทธ์การลงทุน Gold Spot แนวโน้มหลักเป็นบวกหนุนจาก FED ลด ดอกเบี้ย // ช่วงสั้นแท่งเทียนพักตัวแตะ EMA25 วัน ส่วน RSI/MACD เคลื่อนไหวแผ่วลงตามจังหวะ // ใช้แนว US\$2,475/Oz เป็นเกณฑ์ในการ เลือกลงทาง วางแนวรับ US\$2,490-2,480/Oz แนวต้าน US\$2,520-2,530/Oz

Resistance 2,520 - 2,530

Support 2,490 - 2,480

Technical Analyst

Apichai Raomanachai No. 002939

Asst. Technical Analyst

Noppom Chaykaew No. 043964

ข้อมูลในเอกสารฉบับนี้ รวบรวมมาจากแหล่งข้อมูลที่เชื่อถือได้ อย่างไรก็ดี บริษัทหลักทรัพย์ คิงส์ฟอร์ด จำกัด (มหาชน) ไม่สามารถที่จะยืนยันหรือรับรองความถูกต้องของข้อมูลเหล่านั้นได้ ไม่ว่าประการใด ๆ บทวิเคราะห์ในเอกสารนี้ จัดทำขึ้นโดยอ้างอิง หลักเกณฑ์ทางวิชาการเกี่ยวกับหลักการวิเคราะห์ และมีได้เป็นการชี้นำ หรือเสนอแนะให้ซื้อหรือขายหลักทรัพย์ใด ๆ การตัดสินใจซื้อหรือขายหลักทรัพย์ใด ๆ ของผู้อ่าน ไม่ว่าจะเกิดจากการอ่านบทความในเอกสารนี้หรือไม่ก็ตาม ล้วนเป็นผลจากการใช้ วิจารณญาณของผู้อ่าน โดยไม่มีส่วนเกี่ยวข้องกับหรือพินัยผูกพันใด ๆ กับ บริษัทหลักทรัพย์ คิงส์ฟอร์ด จำกัด(มหาชน) ไม่ว่ากรณีใด



ที่มา : TQ Professional

BBL

Resistance 143.5-146.5

Support 140.0

แนะนำถึงกำไร แท่งเทียนทยอยฟื้นตัวขึ้นตามจังหวะ ล่าสุดผ่าน EMA200 วัน พร้อมปริมาณการซื้อขายเพิ่มขึ้น ส่วนสัญญาณ indicator อยู่ในเกณฑ์บวก เบื้องต้นคาดหวังการขึ้นต่อ โดยมีแนวต้าน 143.50-146.50 บาท แนวรับ 140.00 บาท Stop Loss ที่ 138.00 บาท



ที่มา : TQ Professional

BDMS

Resistance 29.50-30.00

Support 28.00

แนะนำถึงกำไร แท่งเทียนทยอยฟื้นตัวเหนือ EMA200 วัน ด้านปริมาณการซื้อขายเข้าสะสม ส่วน RSI / MACD มีแนวโน้มเป็นบวก คาดหวังการปรับตัวขึ้นต่อ โดยมีแนวต้าน 29.50-30.00 บาท ส่วนแนวรับ 28.00 บาท โดยมีจุด Stop Loss 27.50 บาท



ที่มา : TQ Professional

TTB

Resistance 1.92

Support 1.85

แนะนำถึงกำไร แท่งเทียนมีสัญญาณยกตัวเกาะแนวเส้นค่าเฉลี่ยระยะสั้น ด้านปริมาณการซื้อขายเข้าสะสม ส่วน Indicator MACD / RSI แกว่งตัวบวก เบื้องต้นคาดหวังการขยับสู่แนวต้านบริเวณ high เดิมที่ 1.92 บาท ส่วนแนวรับ 1.85 บาท วางจุด Stop Loss 1.82 บาท

Technical Analyst

Apichai Raomanachai No. 002939

Asst. Technical Analyst

Nopporn Chaykaew No. 043964

SET50 Index Futures

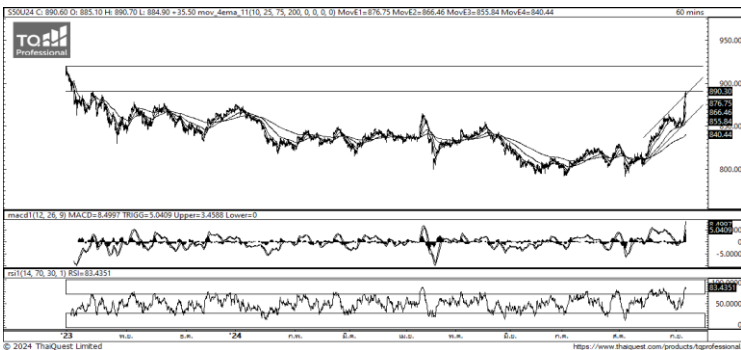


KINGSFORD

วันศุกร์ที่ 6 กันยายน พ.ศ. 2567

Market Overview

- นักลงทุนต่างชาติ Long สุทธิ 4,940 สัญญา ยอดสะสมประจำเดือน ก.ย. มียอด Short สุทธิ -13,240 สัญญา และ ยอดสะสมปี 2567 เป็นยอด Long สุทธิ 132,800 สัญญา
- ดัชนี DJIA ปิดที่ -0.54%, ดัชนี S&P500 ปิดที่ -0.30% และดัชนี Nasdaq ปิดที่ +0.25%
- นักลงทุนต่างชาติ หลัง วาซีฟ ลาทิฟ ประธานบริษัท Sarmaya Partners ในรัฐนิวเจอร์ซีย์ แสดงความเห็นที่ "ภาวะการซื้อขายในตลาดผันผวนอย่างมาก เนื่องจากนักลงทุนซื้อหุ้น และทุบขายหุ้นในเวลาต่อมา และหันไปจับตาตัวเลขจ้างงานนอกภาคเกษตรของสหรัฐ ๆ อย่างใกล้ชิด เพื่อหาสัญญาณที่ชัดเจนเกี่ยวกับแนวโน้มเศรษฐกิจและทิศทางอัตราดอกเบี้ยของเฟด"



ที่มา: Kingsford Research

Volume by Investors	SET (Million Bath)	Index Futures (Contracts)
Local Institutions	3,622.53	967
Foreign	7,484.60	4,940
Local Investor	-10,016.52	-5,907



ที่มา: Kingsford Research

ภาพการลงทุนระยะสั้น

แนะนำ : Long, แนวรับ: 885 แนวต้าน: 900 Stop Loss: 880

S50U24 ปิดที่ 890.30 จุด ดัชนีมีการปรับตัวลง +4.15 % ปรึความชันในการเคลื่อนไหวของราคา ส่วน Indicator ยังอยู่ในแนวโน้มขาขึ้น ระยะสั้นมองเป็นการปรับตัวขึ้น หากปรับตัวลงสูงกว่า 900 จุด แนะนำ เปิดสถานะ Long จะเป็นฝั่งที่ได้เปรียบกว่า

ภาพการลงทุนรายสัปดาห์

แนะนำ Long 3/3 Port แนวรับ : 845 แนวต้าน : 925 Stoploss : 865

Set50 Index แท่งเทียนปรับตัวสูงกว่า 870และยืนเหนือกรอบแนวโน้มขาลง ส่วน Indicator สนับสนุนแนวโน้มขาขึ้น ระยะกลางมองเป็นการปรับตัวขึ้น โดยอาจจะมีการแกว่งตัวลงมาทดสอบ 870 หากยังไม่สามารถผ่าน 900 แนะนำ Trading Short

	Close	Change	Volume	OI
SET50	888.75	28.2	1,298,037,100	552,260
S50U24	890.30	35.5	197,209	377,335
S50Z24	890.90	35.4	25,074	63,685
S50V24	891.00	36.8	17	65
S50H25	885.70	35.0	3,972	17,457

Source: TQ Pro

	Last	Support	Resistance
SET50	888.75	880	900
S50U24	890.30	885	900
S50Z24	890.90	885	900
S50V24	891.00	885	900
S50H25	885.70	880	900

Source: TQ Pro

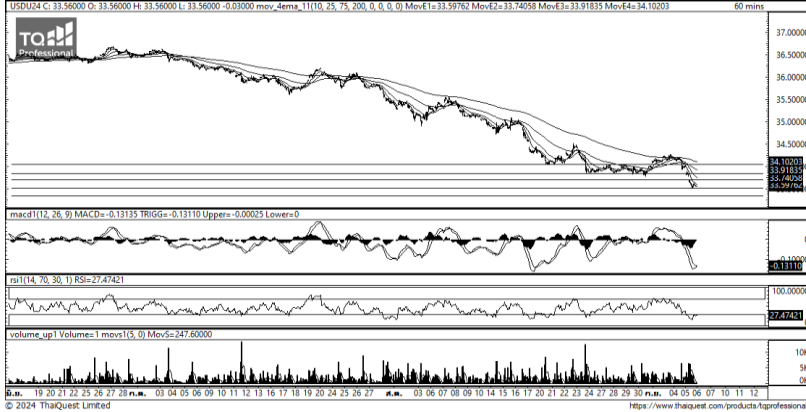
Series	Close	Chg	Vol. Contracts	OI	OI Chg	Theoretical	Basis	Daly Left	LTD
S50U24	890.30	35.5	599,091	599,091	221,756	888.38	1.55	21	27/9/2024
S50Z24	890.90	35.4	104,846	104,846	41,161	886.79	2.15	112	27/12/2024
S50V24	891.00	36.8	185	185	120	887.80	2.25	54	30/10/2024
S50H25	885.70	35.0	28,201	28,201	10,744	885.19	2.25	203	28/3/2025
S50M25	882.50	35.4	19,293	19,293	6,380	883.60	-3.05	294	27/6/2025

ข้อมูลในเอกสารฉบับนี้ รวบรวมมาจากแหล่งข้อมูลที่น่าเชื่อถือ อย่างไรก็ดี บริษัทหลักทรัพย์ คิงส์ฟอร์ด จำกัด (มหาชน) ไม่สามารถที่จะยืนยันหรือรับรองความถูกต้องของข้อมูลเหล่านี้ได้ ไม่ว่าประการใด ๆ บทวิเคราะห์ในเอกสารนี้ จัดทำขึ้นโดยอ้างอิงหลักเกณฑ์ทางวิชาการเกี่ยวกับหลักการวิเคราะห์ และมีได้เป็นการชี้แนะ หรือเสนอแนะให้ซื้อหรือขายหลักทรัพย์ใด ๆ การตัดสินใจซื้อหรือขายหลักทรัพย์ใด ๆ ของผู้อ่าน ไม่ว่าจะเกิดจากการอ่านบทความในเอกสารนี้หรือไม่ก็ตาม ล้วนเป็นผลจากการใช้วิจารณญาณของผู้อ่าน โดยไม่มีส่วนเกี่ยวข้องกับพันธมิตรทางใด ๆ กับ บริษัทหลักทรัพย์ คิงส์ฟอร์ด จำกัด (มหาชน) ไม่ว่ากรณีใด

SET50 Index Futures



Currency Futures



ที่มา: Kingsford Research

ภาพการลงทุในระยะสั้น

Dollar Index : 101.04 จุด หรือ -0.07%, USDU24 : -0.57 THB/USD

แนะนำ เปิดสถานะ : Long

แนวรับ: 33.55 THB/USD แนวต้าน: 33.70 THB/USD Stop Loss: 33.50

USDU24 ราคาช่วงกลางคืนเมื่อ อวานนี้มีการปรับตัว มาปิดที่ 33.56 THB/USD ปรับทำจุดต่ำสุดใหม่ แต่ Indicator MACDมีสัญญาณการกลับตัวขึ้น ระยะสั้นมองเป็นการปรับตัวขึ้นทดสอบแนวต้าน หากปรับตัวสูงกว่า 33.70 การเปิดสถานะ Long จะได้เปรียบกว่า

	Last	Change	Volume	OI
USDU24	33.59	-0.57	40,167	98,238
USDV24	33.53	-0.55	1,692	3,405
USDX24	34.00	-0.03	11	144
USDZ24	33.38	-0.55	18,794	69,145

Source: TQ Pro

	Last	Support	Resistance
RTXUSTB	33.59	33.55	33.70
USDU24	33.59	33.55	33.70
USDZ24	33.38	33.30	33.50

Source: Kingsford Securities

	Close	Change	Volume	OI
EURUSD	1.11	0.00		
EURUSDU24	1.11	0.00	493	

Source: TQ Pro

	Close	Change	Volume	OI
USDJPY	143.42	-0.21		
USDJPYU24	143.17	-1.53	4,335	

Source: TQ Pro

Apichai Raomanachai

Fundamental and Technical Investment Analysis

ID No. 002939 Tel 02-829-6999 Ext 2200

Email : apichai.ra@kfsec.co.th

Nut Kaewborisutsakul

Assistant Investment Analyst

ข้อมูลในเอกสารฉบับนี้ รวบรวมมาจากแหล่งข้อมูลที่น่าเชื่อถือ อย่างไรก็ดี บริษัทหลักทรัพย์ คิงส์ฟอร์ด จำกัด (มหาชน) ไม่สามารถที่จะยืนยันหรือรับรองความถูกต้องของข้อมูลเหล่านี้ได้ ไม่ว่าประการใด ๆ บทวิเคราะห์ในเอกสารนี้ จัดทำขึ้นโดยอ้างอิงหลักเกณฑ์ทางวิชาการเกี่ยวกับหลักการวิเคราะห์ และไม่ได้เป็นการชี้แนะ หรือเสนอแนะให้ซื้อหรือขายหลักทรัพย์ใด ๆ การตัดสินใจซื้อหรือขายหลักทรัพย์ใด ๆ ของผู้อ่าน ไม่ว่าจะเกิดจากการอ่านบทความในเอกสารนี้หรือไม่ก็ตาม ล้วนเป็นผลจากการใช้วิจารณญาณของผู้อ่าน โดยไม่มีส่วนเกี่ยวข้องกับหรือพ้องกันกับ บริษัทหลักทรัพย์ คิงส์ฟอร์ด จำกัด (มหาชน) ไม่ควรเฝ้า



Most Active Grainer (%chg)

Rank	STOCK	OI	Price Chg (20 Working Days)
1	EA	4,318	61.46%
2	VGI	198,142	47.54%
3	STPI	19,565	14.47%
4	PTTGC	10,295	12.14%
5	BCP	9,401	11.94%
6	GUNKUL	13,226	11.61%
7	EPG	5,056	11.50%
8	TTB	46,800	11.31%
9	MBK	2,620	11.18%
10	BAY	875	10.99%
11	CHG	34,526	10.66%
12	CPALL	7,312	10.43%
13	TCAP	440	10.16%
14	TIPIP	4,301	10.07%
15	IRPC	50,459	9.86%
16	OR	11,843	9.46%
17	PSH	606	9.41%
18	STEC	4,798	8.93%
19	WHA	27,091	8.91%
20	QH	26,766	8.88%
21	BBL	19,385	8.78%
22	CK	3,141	8.29%
23	MAJOR	2,030	8.09%
24	CPF	11,922	7.76%
25	BPP	306	7.63%
26	INTUCH	3,426	7.55%
27	THCOM	24,810	7.44%
28	SIRI	45,598	7.41%
29	BEAUTY	6,962	7.32%
30	VNG	9,610	7.10%

Top Gainers OI (%chg)

STOCK	OI	%Daily Top OI Change	STOCK	OI	%5 Day Top OI Change
ORI	1,128	81.35%	PSL	7,600	86.00%
STGT	1,396	57.03%	AWC	58,902	78.71%
SUPER	54,623	50.39%	SPCG	204	75.86%
ADVANC	4,020	49.83%	CHG	34,526	63.51%
RATCH	2,805	42.53%	BJC	8,178	49.04%
GULF	7,449	28.70%	TTA	3,301	36.57%
CHG	34,526	27.52%	JAS	19,092	26.82%
GUNKUL	13,226	23.97%	GLOBAL	1,514	24.92%
OSP	5,041	21.73%	SCB	6,942	19.07%
TTA	3,301	21.00%	MTC	7,321	18.41%
TIPIPL	3,853	16.86%	AEONTS	390	16.77%
MTC	7,321	15.62%	PTTEP	4,897	13.33%
MBK	2,620	14.71%	BAY	875	13.20%
BJC	8,178	13.63%	GUNKUL	13,226	12.05%
BAY	875	13.34%	ICHI	5,194	12.01%

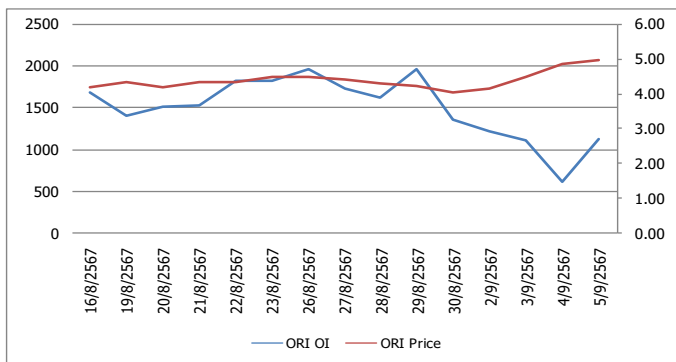
Source: TQ Pro

Top Loser OI (%chg)

STOCK	OI	%Daily Top OI Change	STOCK	OI	%5 Day Top OI Change
UNIQ	1,041	-32.23%	CRC	1,683	-47.27%
TCAP	440	-27.51%	TQM	5,661	-46.44%
PTT	11,960	-26.67%	BCH	4,800	-45.24%
SPRC	4,663	-26.04%	AMATA	1,706	-45.20%
SPALI	1,197	-25.19%	ORI	1,128	-42.86%
BDMS	10,330	-22.49%	TCAP	440	-41.33%
PLANB	30,615	-19.72%	LH	30,671	-37.21%
AMATA	1,706	-18.76%	CENDEL	1,393	-36.97%
M	657	-15.98%	BDMS	10,330	-34.93%
PTG	18,439	-14.79%	SPALI	1,197	-33.54%
SIRI	45,598	-14.30%	PLANB	30,615	-32.93%
CK	3,141	-14.02%	UNIQ	1,041	-32.31%
TISCO	258	-14.00%	BH	1,203	-32.00%
TRUE	42,593	-13.77%	STEC	4,798	-31.68%
STPI	19,565	-13.34%	PTT	11,960	-31.64%

หุ้นที่มีทิศทาง ราคาและ OI ที่น่าจับตามอง

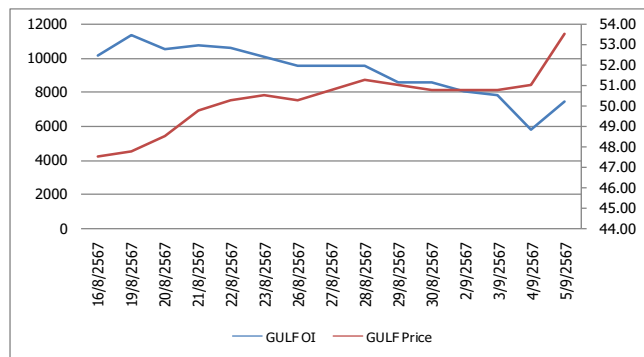
OI Trend ORI



Recommend : Long
Support : 4.90

Resistance : 5.10
Stop-Loss : 4.88

OI Trend GULF



Recommend : Long
Support : 53.00

Resistance : 55.00
Stop-Loss : 52.75

Source: KINGSFORD

APICHA RAOMANACHAI No. 002939
NUT KAEWBORISUTSAKUL Asst. Derivatives Analyst

ข้อมูลในเอกสารฉบับนี้รวบรวมมาจากแหล่งข้อมูลที่น่าเชื่อถือ อย่างไรก็ตาม บริษัทหลักทรัพย์ คิงส์ฟอร์ด จำกัด (มหาชน) ไม่สามารถที่จะยืนยันหรือรับรองความถูกต้องของข้อมูลเหล่านี้ได้ ไม่ว่าประการใด ๆ บทวิเคราะห์ในเอกสารนี้จัดทำขึ้นโดยอ้างอิงหลักการทางวิชาการเกี่ยวกับหลักการวิเคราะห์ และมีได้เป็นการชี้แนะหรือเสนอแนะให้ซื้อหรือขายหลักทรัพย์ใด ๆ การตัดสินใจซื้อหรือขายหลักทรัพย์ใด ๆ ของผู้อ่าน ไม่ว่าจะเกิดจากการอ่านบทความในเอกสารนี้หรือไม่ก็ตาม ล้วนเป็นผลจากการใช้วิจารณญาณของผู้อ่าน โดยไม่มีส่วนเกี่ยวข้องกับหรือที่แนะนำของคิงส์ฟอร์ด จำกัด (มหาชน) ไม่พวกรณใด



ข้อมูลสถิติ Program Trading รายวัน

ประเภท	ซื้อ	ขาย	สุทธิ
Program Trading	33,712.55	28,162.24	5,550.31
Non Program Trading	49,677.99	55,228.30	-5,550.31
Total	83,390.55	83,390.55	

ข้อมูลรายหลักทรัพย์ *

หลักทรัพย์	ตลาด	มูลค่า Program Trading (บาท)	% มูลค่า Program Trading เทียบกับมูลค่าการซื้อขายแบบ Auto Matching
BH	SET	1,086,737,500	53.8
ADVANC	SET	2,195,527,600	47.32
IVL	SET	531,985,315	45.83
PTTGC	SET	390,116,200	43.84
MTC	SET	329,072,725	43.51

หมายเหตุ "Program Trading" หมายถึง การซื้อขายหลักทรัพย์ด้วยชุดคำสั่งคอมพิวเตอร์

* แสดงข้อมูลของหลักทรัพย์ที่มีราคาปิด และมูลค่าการซื้อขายเปลี่ยนแปลงไปมากกว่าวันทำการซื้อขายก่อนหน้า

* กรณีไม่แสดงข้อมูล หมายถึง ไม่มีหลักทรัพย์เข้าเกณฑ์ที่กำหนด

ข้อมูลการขายชอร์ตที่ยังไม่ได้ซื้อคืน

สถานะ Short เพิ่มขึ้น

สถานะ Short ลดลง

หลักทรัพย์	ปริมาณการขายชอร์ตที่ยังไม่ได้ซื้อคืน ของหลักทรัพย์ Local + NVDR /จำนวนหุ้นชำระแล้ว (%)	เปลี่ยนแปลง (%)	หลักทรัพย์	ปริมาณการขายชอร์ตที่ยังไม่ได้ซื้อคืน ของหลักทรัพย์ Local + NVDR /จำนวนหุ้นชำระแล้ว (%)	เปลี่ยนแปลง (%)
KCE	1.99%	0.11%	AWC	0.79%	-0.03%
EA	1.55%	0.10%	AP	0.49%	-0.03%
PSL	0.48%	0.07%	BGRIM	0.76%	-0.02%
TOP	1.97%	0.07%	LANNA	0.07%	-0.02%
MINT	1.29%	0.06%	BTS	0.91%	-0.02%

หมายเหตุ : เรียงตามการเปลี่ยนแปลงของปริมาณการขายชอร์ตที่ยังไม่ได้ซื้อคืน ของหลักทรัพย์ Local + NVDR /จำนวนหุ้นชำระแล้ว (%)

ข้อมูลในเอกสารฉบับนี้ รวบรวมมาจากแหล่งข้อมูลที่น่าเชื่อถือ อย่างไรก็ดี บริษัทหลักทรัพย์ คิงส์ฟอร์ด จำกัด (มหาชน) ไม่สามารถที่จะยืนยันหรือรับรองความถูกต้องของข้อมูลเหล่านี้ได้ ไม่ว่าประการใด ๆ บทวิเคราะห์ในเอกสารนี้ จัดทำขึ้นโดยอ้างอิงหลักเกณฑ์ทางวิชาการเกี่ยวกับหลักการวิเคราะห์ และมีได้เป็นการชี้แนะ หรือเสนอแนะให้ซื้อหรือขายหลักทรัพย์ใด ๆ การตัดสินใจซื้อหรือขายหลักทรัพย์ใด ๆ ของผู้อ่าน ไม่ว่าจะเกิดจากการอ่านบทความในเอกสารนี้หรือไม่ก็ตาม ล้วนเป็นผลจากการใช้วิจารณญาณของผู้อ่าน โดยไม่มีส่วนเกี่ยวข้องกับหรือที่ระบุทุกประการใด ๆ กับ บริษัทหลักทรัพย์ คิงส์ฟอร์ด จำกัด (มหาชน) ไม่ว่ากรณีใด

Short Sales



KINGSFORD

มูลค่าการขายชอร์ต ณ วันที่ 05 กันยายน 2567

หลักทรัพย์	ปริมาณหุ้นที่ขายชอร์ต (หุ้น)	มูลค่าการขายชอร์ต (บาท)	%เทียบมูลค่าซื้อขายตลาดรวม
AAI	82,200	443,885	0.46%
ACE	39,200	55,854	0.80%
ADVANC	1,168,800	303,505,500	6.49%
AEONTS	61,000	8,213,300	5.11%
AH	7,500	146,250	2.36%
AMATA	1,136,000	25,880,300	7.69%
AOT	5,391,300	332,743,725	15.00%
AP	801,800	7,030,240	3.33%
ASIAN	41,200	374,115	2.30%
ASK	41,300	611,450	1.06%
AURA	18,500	267,550	1.69%
AWC	994,200	3,548,930	0.57%
BA	262,300	5,865,590	4.61%
BAFS	900	13,690	0.05%
BAM	436,000	3,659,545	2.71%
BANPU	5,182,000	29,651,140	2.59%
BAY	10,400	267,725	0.40%
BBGI	700	4,835	0.02%
BBIK	13,300	509,875	0.86%
BBL	647,100	91,632,900	4.02%
BCH	1,114,700	18,780,900	4.92%
BCP	719,500	26,697,950	5.42%
BCPG	262,700	1,798,735	1.67%
BDMS	3,188,500	89,878,125	2.76%
BEC	15,500	62,568	1.52%
BEM	702,700	5,431,660	1.71%
BGRIM	594,700	13,211,260	2.28%
BH	351,800	91,368,100	4.52%
BJC	429,000	10,071,830	2.33%
BLA	188,300	3,457,070	2.61%
BLAND	198,200	128,829	1.27%
BPP	35,800	456,580	2.55%
BSRC	49,300	354,555	0.46%
BTG	41,100	982,880	0.90%
BTS	2,064,300	9,183,278	2.09%
BYD	734,200	764,916	1.40%
CBG	105,700	7,541,725	1.10%
CCET	273,500	1,038,674	0.46%
CENTEL	199,900	7,253,600	4.16%
CHG	1,478,700	3,985,658	4.28%
CK	253,400	4,904,530	2.12%
CKP	43,200	160,696	0.38%
CN01	112	1,793	0.06%
COM7	70,100	1,740,495	0.45%
CPALL	4,194,700	260,847,700	6.29%
CPAXT	1,404,300	46,043,700	8.32%
CPF	373,900	9,440,975	1.19%
CPN	537,800	32,732,300	4.84%
CRC	2,245,500	68,892,175	11.21%
DCC	176,100	333,657	2.62%
DELTA	1,737,400	185,198,250	14.29%
DITTO	100,700	1,958,700	0.98%
DMT	13,500	155,250	1.53%
DOHOME	145,600	1,610,940	1.95%
EA	4,982,100	30,929,790	3.42%

ข้อมูลในเอกสารฉบับนี้ รวบรวมมาจากแหล่งข้อมูลที่น่าเชื่อถือ อย่างไรก็ตาม บริษัทหลักทรัพย์ คิงส์ฟอร์ด จำกัด (มหาชน) ไม่สามารถที่จะยืนยันหรือรับรองความถูกต้องของข้อมูลเหล่านี้ได้ ไม่ว่าประการใด ๆ บทวิเคราะห์ในเอกสารนี้ จัดทำขึ้นโดยอ้างอิงหลักเกณฑ์ทางวิชาการเกี่ยวกับหลักการวิเคราะห์ และมีได้เป็นการชี้แนะ หรือเสนอแนะให้ซื้อหรือขายหลักทรัพย์ใด ๆ การตัดสินใจซื้อหรือขายหลักทรัพย์ใด ๆ ของผู้อ่าน ไม่ว่าจะเกิดจากการอ่านบทความในเอกสารนี้หรือไม่ก็ตาม ล้วนเป็นผลจากการใช้วิจารณญาณของผู้อ่าน โดยไม่มีส่วนเกี่ยวข้องกับหรือผูกพันใด ๆ กับ บริษัทหลักทรัพย์ คิงส์ฟอร์ด จำกัด (มหาชน) ไม่ว่ากรณีใด

Short Sales



KINGSFORD

มูลค่าการขายชอร์ต ณ วันที่ 05 กันยายน 2567

หลักทรัพย์	ปริมาณเห็นที่ขายชอร์ต (หุ้น)	มูลค่าการขายชอร์ต (บาท)	%เทียบมูลค่าซื้อขายตลาดรวม
EGATIF	4,100	24,395	0.43%
EGCO	61,000	6,926,350	3.60%
EPG	365,700	1,622,782	2.51%
ERW	306,400	1,181,272	1.35%
FORTH	136,700	1,861,480	3.69%
GFPT	246,900	3,016,480	4.56%
GLOBAL	263,200	3,963,520	2.12%
GPSC	1,016,800	44,926,875	4.54%
GULF	1,665,800	88,019,450	5.16%
GUNKUL	480,800	1,193,544	1.49%
HANA	112,700	4,430,175	1.44%
HMPRO	7,555,300	72,303,105	7.29%
HUMAN	3,000	35,400	0.49%
ICHI	348,500	5,430,340	3.28%
ILM	12,900	221,270	1.16%
INTUCH	614,900	53,761,425	1.99%
IRPC	3,504,300	5,390,596	4.23%
ITC	64,100	1,299,480	0.65%
ITD	347,300	215,176	7.80%
IVL	986,200	19,847,180	1.71%
JAS	537,900	1,373,440	1.68%
JMART	158,100	2,526,120	0.79%
JMT	1,531,600	26,719,100	3.48%
JTS	33,000	2,216,300	8.14%
KAMART	585,100	7,383,200	9.02%
KBANK	163,400	23,902,300	0.75%
KCE	1,411,200	53,625,600	15.32%
KGI	31,300	133,404	1.09%
KKP	419,000	19,108,950	12.51%
KLINIQU	1,200	42,900	0.21%
KTB	2,572,100	49,445,760	2.01%
KTC	392,400	17,205,275	3.98%
LANNA	49,800	866,520	0.42%
LH	1,465,900	8,551,235	2.68%
LVMH01	104	1,550	0.01%
M	58,400	1,634,725	2.67%
MAJOR	150,800	2,190,870	4.67%
MASTER	3,700	165,575	0.15%
MBK	700	12,510	0.02%
MC	133,000	1,520,410	3.99%
MEB	5,000	157,350	1.23%
MEGA	24,800	942,400	2.17%
MINT	6,448,600	176,541,650	20.05%
MOSHI	22,200	886,275	0.98%
MTC	852,500	39,397,150	5.21%
NER	891,400	4,396,828	8.48%
NEX	562,000	485,804	1.41%
NSL	11,500	345,000	0.62%
ONEE	139,600	500,780	2.59%
OR	1,948,500	31,349,920	4.70%
ORI	501,800	2,493,889	2.58%
OSP	173,800	3,904,200	1.16%
PIN	15,000	73,200	0.37%
PLANB	1,021,600	8,584,685	7.02%
PR9	100,400	1,950,940	0.99%
PRM	472,700	3,962,905	3.78%

ข้อมูลในเอกสารฉบับนี้ รวบรวมมาจากแหล่งข้อมูลที่น่าเชื่อถือ อย่างไรก็ตาม บริษัทหลักทรัพย์ คิงส์ฟอร์ด จำกัด (มหาชน) ไม่สามารถที่จะยืนยันหรือรับรองความถูกต้องของข้อมูลเหล่านี้ได้ ไม่ว่าประการใด ๆ บริษัทฯ ในเอกสารนี้ จัดทำขึ้นโดยอ้างอิงแหล่งที่มาทางวิชาการเกี่ยวกับหลักการวิเคราะห์ และมีได้เป็นการชี้แนะ หรือเสนอแนะให้ซื้อหรือขายหลักทรัพย์ใด ๆ การตัดสินใจซื้อหรือขายหลักทรัพย์ใด ๆ ของผู้อ่าน ไม่ว่าจะเกิดจากการอ่านบทความในเอกสารนี้หรือไม่ก็ตาม ล้วนเป็นผลจากการใช้วิจารณญาณของผู้อ่าน โดยไม่มีส่วนเกี่ยวข้องกับหรือผูกพันใด ๆ กับ บริษัทหลักทรัพย์ คิงส์ฟอร์ด จำกัด (มหาชน) ไม่ว่ากรณีใด

Short Sales



KINGSFORD

มูลค่าการขายชอร์ต ณ วันที่ 05 กันยายน 2567

หลักทรัพย์	ปริมาณหุ้นที่ขายชอร์ต (หุ้น)	มูลค่าการขายชอร์ต (บาท)	%เทียบมูลค่าซื้อขายตลาดรวม
PSH	65,500	604,475	3.50%
PSL	1,884,700	15,569,110	9.33%
PTG	194,400	1,803,265	1.60%
PTT	4,970,400	165,951,675	4.75%
PTTEP	1,872,400	259,160,900	8.47%
PTTGC	1,867,900	50,500,675	5.67%
QH	3,313,200	6,072,463	6.35%
RATCH	180,500	5,516,000	1.98%
RBF	86,600	550,220	0.70%
RCL	157,800	3,507,440	1.04%
ROJNA	106,200	650,365	1.87%
RS	151,000	891,945	3.03%
SABINA	22,600	503,900	2.16%
SAMART	44,400	289,125	2.68%
SAPPE	105,500	7,641,725	8.88%
SAT	42,800	529,850	4.65%
SAWAD	1,038,100	41,603,025	9.77%
SC	499,500	1,374,212	2.08%
SCB	393,000	42,060,600	2.15%
SCC	460,500	107,957,700	7.98%
SCGP	2,812,900	75,137,950	10.95%
SHR	127,200	269,658	0.66%
SINGER	156,800	1,494,935	0.86%
SIRI	870,500	1,511,702	1.07%
SIS	9,500	261,800	0.96%
SISB	41,300	1,249,325	1.10%
SJWD	51,900	590,360	0.78%
SKY	59,100	1,417,550	3.79%
SNNP	120,400	1,554,090	1.99%
SPA	5,000	32,270	0.14%
SPALI	351,100	6,194,000	6.70%
SPCG	65,800	566,700	5.31%
SPRC	853,800	5,889,670	2.41%
STA	605,200	12,804,210	4.32%
STEC	181,700	1,613,495	1.49%
STGT	33,100	343,470	0.67%
STPI	58,300	206,394	0.82%
SUPER	100	26	0.00%
SUSCO	47,000	160,796	0.55%
TASCO	145,000	2,581,780	1.05%
TCAP	62,300	3,185,000	3.03%
TFG	32,100	148,944	0.28%
THANI	219,300	460,458	1.42%
THCOM	619,100	7,991,780	2.31%
THG	12,600	384,275	2.41%
TIDLOR	1,684,600	29,283,290	4.95%
TIPH	55,200	1,508,100	8.11%
TISCO	269,300	25,956,975	4.36%
TKN	292,200	2,790,985	2.10%
TLI	1,019,600	8,482,020	2.29%
TOA	233,500	4,342,280	6.50%
TOP	1,933,800	103,812,000	10.45%

ข้อมูลในเอกสารฉบับนี้ รวบรวมมาจากแหล่งข้อมูลที่น่าเชื่อถือ อย่างไรก็ตาม บริษัทหลักทรัพย์ คิงส์ฟอร์ด จำกัด (มหาชน) ไม่สามารถที่จะยืนยันหรือรับรองความถูกต้องของข้อมูลเหล่านี้ได้ ไม่ว่าประการใด ๆ บทวิเคราะห์ในเอกสารนี้ จัดทำขึ้นโดยอ้างอิงหลักเกณฑ์ทางวิชาการเกี่ยวกับหลักการวิเคราะห์ และมีได้เป็นการชี้แนะ หรือเสนอแนะให้ซื้อหรือขายหลักทรัพย์ใด ๆ การตัดสินใจซื้อหรือขายหลักทรัพย์ใด ๆ ของผู้อ่าน ไม่ว่าจะเกิดจากการอ่านบทความในเอกสารนี้หรือไม่ก็ตาม ล้วนเป็นผลจากการใช้วิจารณญาณของผู้อ่าน โดยไม่มีส่วนเกี่ยวข้องกับหรือผูกพันใด ๆ กับ บริษัทหลักทรัพย์ คิงส์ฟอร์ด จำกัด (มหาชน) ไม่ว่ากรณีใด

Short Sales



KINGSFORD

มูลค่าการขายชอร์ต ณ วันที่ 05 กันยายน 2567

หลักทรัพย์	ปริมาณหุ้นที่ขายชอร์ต (หุ้น)	มูลค่าการขายชอร์ต (บาท)	%เทียบมูลค่าซื้อขายตลาดรวม
TPIPL	1,028,900	1,270,658	9.10%
TPIPP	126,000	383,040	3.05%
TQM	3,800	104,500	0.87%
TRUE	3,305,700	35,331,380	2.70%
TTA	299,000	1,691,345	3.51%
TTB	4,955,300	9,288,619	1.13%
TTW	267,800	2,489,075	4.84%
TU	2,128,600	32,725,610	6.59%
TVO	6,100	138,190	0.84%
UBE	400	325	0.00%
UNIQ	1,600	4,416	0.14%
VGI	4,272,300	11,471,762	2.88%
WHA	5,112,400	27,490,725	5.50%
WHAUP	60,500	249,860	0.34%
XO	97,100	2,331,010	5.19%
XPG	1,274,700	1,230,928	1.67%

หมายเหตุ – ไม่รวมรายการขายชอร์ตของสมาชิกที่เป็นผู้ร่วมค้ำหน่วยลงทุนหรือผู้ดูแลสภาพคล่องของหน่วยลงทุนของกองทุนรวมอีทีเอฟเพื่อบัญชีบริษัทประเภทเพื่อทำกำไรจากส่วนต่างของราคาหรือเพื่อดูแลสภาพคล่อง แล้วแต่กรณี

ข้อมูลในเอกสารฉบับนี้ รวบรวมมาจากแหล่งข้อมูลที่น่าเชื่อถือ อย่างไรก็ดี บริษัทหลักทรัพย์ คิงส์ฟอร์ด จำกัด (มหาชน) ไม่สามารถที่จะยืนยันหรือรับรองความถูกต้องของข้อมูลเหล่านี้ได้ ไม่ว่าประการใด ๆ บทวิเคราะห์ในเอกสารนี้ จัดทำขึ้นโดยอ้างอิงหลักเกณฑ์ทางวิชาการเกี่ยวกับหลักการวิเคราะห์ และมีได้เป็นการชี้แนะ หรือเสนอแนะให้ซื้อหรือขายหลักทรัพย์ใด ๆ การตัดสินใจซื้อหรือขายหลักทรัพย์ใด ๆ ของผู้อ่าน ไม่ว่าจะเกิดจากการอ่านบทความในเอกสารนี้หรือไม่ก็ตาม ล้วนเป็นผลจากการใช้วิจารณญาณของผู้อ่าน โดยไม่มีส่วนเกี่ยวข้องหรือพันธะผูกพันใด ๆ กับ บริษัทหลักทรัพย์ คิงส์ฟอร์ด จำกัด (มหาชน) ไม่ว่ากรณีใด

Stock Calendar



KINGSFORD

รายงานการเปลี่ยนแปลงการถือหลักทรัพย์ของผู้บริหาร (แบบ 59-2) ประจำวันที่ 5 กันยายน 2567

	ชื่อผู้บริหาร	ประเภทหลักทรัพย์	วันที่ได้มา / จำนวน	จำนวน	ราคา	วิธีการ ได้มา/หน่าย
SUN	นาย พัลลภ บุญถึง	หุ้นสามัญ	05/09/2567	24,000	4.47	ซื้อ
CAZ	นาย ชุง ชิก สอง	หุ้นสามัญ	03/09/2567	500,100	3.12	ขาย
TMW	นาย ฮีโรคาชิ ชูโรฮาระ	หุ้นสามัญ	04/09/2567	4,000	56.75	ซื้อ
TRITN	นางสาว หลุยส์ เดชะอุบล	หุ้นสามัญ	04/09/2567	1,400,000	0.13	ซื้อ
NV	นาง ยุพิน จันทร์จามาศ	หุ้นสามัญ	04/09/2567	120,000	1.03	ซื้อ
NV	นาย นवल จันทร์จามาศ	หุ้นสามัญ	04/09/2567	120,000	1.03	ซื้อ
PCC	นาย กิตติ สัมฤทธิ์	หุ้นสามัญ	04/09/2567	10,000	2.85	ซื้อ
MTI	นาง นवलพรรณ ล้ำซ่า	หุ้นสามัญ	04/09/2567	17,900	107.00	ซื้อ
TITLE	นาย สุพจน์ วรรณโรจน์	หุ้นสามัญ	04/09/2567	40,000	4.00	ขาย
ROCTEC	นาย เกรียงไกร ศรีคำ	หุ้นสามัญ	30/08/2567	40,000	0.97	ขาย
RPH	นาย วัลลภ เหล่าไพบุณย์	หุ้นสามัญ	05/09/2567	10,000	5.80	ซื้อ
WPH	นาย วิชัย ลีละวัฒน์	หุ้นสามัญ	02/09/2567	208,300	11.85	ขาย
SPA	นาย ภูมิพันธ์ บุญญาปะมัย	หุ้นสามัญ	03/09/2567	50,000	6.35	ซื้อ
SPA	นาย ภูมิพันธ์ บุญญาปะมัย	หุ้นสามัญ	04/09/2567	200,400	6.24	ซื้อ
SPA	นาย ภูมิพันธ์ บุญญาปะมัย	หุ้นสามัญ	04/09/2567	10,000	6.25	ซื้อ
SPA	นาย วิบูลย์ อุตสาหจิต	หุ้นสามัญ	04/09/2567	896,000	6.33	ซื้อ
HTC	พันเอก พัชร รัตตกุล	หุ้นสามัญ	04/09/2567	280,000	15.80	ขาย
EP	นาย ยุทธ ชินสุภักกุล	หุ้นสามัญ	04/09/2567	2,500	1.85	ซื้อ
EKH	นาย สุทธิพงศ์ ตั้งสัจจะพจน์	ใบสำคัญแสดงสิทธิที่จะซื้อหุ้น	03/09/2567	50,000	0.35	ซื้อ
EKH	นาย อำนาจ เอื้ออารีมิตร	ใบสำคัญแสดงสิทธิที่จะซื้อหุ้น	03/09/2567	17,000	0.34	ซื้อ
APCO	นาง อรุณี วิริยะจิตรา	หุ้นสามัญ	04/09/2567	285,000	5.80	ซื้อ
APCO	นาย พิเชษฐ วิริยะจิตรา	หุ้นสามัญ	04/09/2567	285,000	5.80	ซื้อ
APO	นาย จิตบุญย์ รั้งนโกใต้	หุ้นสามัญ	05/09/2567	300	2.12	ซื้อ
STC	นาย สุรสิทธิ์ ชัยตระกูลทอง	หุ้นสามัญ	04/09/2567	39,100	0.53	ซื้อ
HUMAN	นาง กัญญา เรืองประทีปแสง	หุ้นสามัญ	04/09/2567	20,000	11.50	ขาย

Stock Calendar



KINGSFORD

แบบรายงานการได้มาหรือจำหน่ายหลักทรัพย์ของกิจการ (แบบ 246-2) ประจำวันที่ 04 กันยายน 2567

หลักทรัพย์	ชื่อผู้ได้มา/จำหน่าย	วิธีการ	ประเภท หลักทรัพย์ ¹	% ก่อน ได้มา/ จำหน่าย	% ได้มา/ จำหน่าย	% หลัง ได้มา/ จำหน่าย	วันที่ได้มา/ จำหน่าย	% ก่อน ได้มา/ จำหน่าย	% ได้มา/ จำหน่าย	% หลัง ได้มา/ จำหน่าย
ICC	บริษัท ไอ.ดี.เอฟ. จำกัด	จำหน่าย	หุ้น	10.4222	0.4383	9.9838	03/09/2567	10.4222	0.4383	9.9838

Stock Calendar



KINGSFORD

September 2024				
Monday	Tuesday	Wednesday	Thursday	Friday
2	3	4	5	6
XD PB (0.89 ๓๓) OR (0.27 ๓๓) DRT (0.26 ๓๓) BCPG (0.10 ๓๓) Shares KGEN 400,000,000 Shares	XD TPCH (0.23 ๓๓) MINT (0.25 ๓๓) LUXF (0.54 ๓๓) BSRC (0.08 ๓๓)	XD KKP (1.25 ๓๓) GROREIT (0.28 ๓๓) GAHREIT (0.32 ๓๓) BCP (0.60 ๓๓) BBL (2.00 ๓๓) BA (0.60 ๓๓)	XD RATCH (0.80 ๓๓) MST (0.38 ๓๓)	
9	10	11	12	13
Shares INET 2,507,260 Shares				

XD - Excluding Dividend	XD(ST) - Excluding Stock Dividend	XM - Exclude meetings	XN - Ex-Capital Return	XI - Excluding Interest
XP - Excluding Principal	XR - Excluding Right	XW - Excluding Warrant	XS - Excluding Short-term Warrant	XA - Excluding All
XE - Excluding Exercise	*ND - No Dividend Payment	PD - Payment Date	XT - Excluding TSR ; @ - price per share / price per unit /	
XD - Excluding Dividend	XD(ST) - Excluding Stock Dividend	XM - Exclude meetings	XN - Ex-Capital Return	XI - Excluding Interest
XP - Excluding Principal	XR - Excluding Right	XW - Excluding Warrant	XS - Excluding Short-term Warrant	XA - Excluding All
XE - Excluding Exercise	*ND - No Dividend Payment	PD - Payment Date	XT - Excluding TSR ; @ - price per share / price per unit /	

NVDR Update

วันศุกร์ที่ 06 กันยายน 2567

Most Active Values (Btmn)

Top 20 Net Buying Value (B m)						Top 20 Net Selling Value (B m)					Month to Date				Year to Date					
ก.ย.-ส.ค.- 67						ก.ย.-ส.ค.- 67					กันยายน 2567				02 ม.ค.-05 ก.ย. 67					
	5	4	3	2	30		5	4	3	2	30	Net Buy		Net Sell		Net Buy		Net Sell		
1	SCB	502.7	1.4	-116.2	4.7	-141.3	PTTGC	-80.7	-227.2	-54.8	110.7	-45.5	BH	544.20	AWC	(803.91)	TRUE	13,586.8	AOT	-8,497.7
2	ADVANC	391.3	-4.5	-160.1	-51.4	6.1	IVL	-59.4	45.8	-4.6	-57.4	460.1	ADVANC	392.54	GPSC	(307.42)	CPALL	13,072.4	ADVANC	-4,649.2
3	CPALL	275.9	-151.8	-94.9	-72.5	74.9	RCL	-41.1	-145.2	108.2	-64.9	196.0	KBANK	371.37	PTTEP	(306.68)	KBANK	6,034.3	PTTEP	-3,435.2
4	PTT	223.6	223.6	-314.0	238.2	-283.4	BKP	-38.6	-56.0	-4.6	-5.3	-116.2	CPF	283.24	EA	(300.89)	CPF	5,872.1	KTC	-3,140.3
5	KBANK	143.3	5.6	-29.7	-6.7	-438.3	HANA	-33.5	-13.7	95.4	-30.8	17.3	CPALL	175.29	HMPRO	(277.96)	BBL	3,337.0	PTT	-3,000.2
6	CPN	130.1	-7.5	-27.3	-89.4	-33.6	MINT	-28.9	-12.0	3.0	1.0	-105.2	GULF	175.05	IVL	(251.97)	PTTGC	2,233.6	MTC	-2,859.1
7	SCC	90.5	-140.0	-37.5	-219.7	277.5	LANNA	-22.4	-115.4	4.4	-5.1	-2.0	OR	168.77	PTTGC	(232.66)	TU	1,995.8	BKP	-2,764.2
8	PTTEP	89.3	54.0	102.8	37.1	384.6	TOP	-21.7	-42.3	26.0	-9.0	47.0	BGRIM	156.83	BCH	(207.22)	DELTA	1,631.2	MINT	-2,177.9
9	CPF	74.7	-57.5	23.0	-3.2	98.2	KCE	-20.3	-77.6	-155.2	-24.9	5.6	SCB	132.44	KTB	(196.18)	ITC	1,440.4	LH	-1,902.1
10	AOT	69.2	-278.1	-60.4	73.2	204.9	HMPRO	-16.8	-30.0	83.6	-11.7	119.0	TRUE	129.99	BKP	(142.92)	CPN	1,392.3	KTB	-1,631.5
11	KTB	59.7	-3.2	8.3	5.8	95.7	BIC	-14.3	12.3	-11.9	-43.0	8.5	BEM	114.10	TOP	(138.56)	SISB	1,044.6	TISCO	-1,437.1
12	BANPU	59.1	1.3	10.5	12.4	30.6	PSL	-11.8	1.9	0.8	-0.2	30.8	CPN	112.42	DELTA	(110.58)	BDMS	997.7	INTUCH	-1,334.0
13	KTC	51.3	9.8	5.1	-6.4	-28.1	AS	-11.0	-5.8	-1.1	-5.7	-0.6	TU	109.06	HANA	(104.63)	BCH	912.0	TOP	-1,309.7
14	BLA	48.5	553.1	-29.6	-27.9	1.5	SCCC	-10.3	-7.4	-16.3	-10.7	-3.4	TASCO	104.48	ICHI	(97.22)	COM7	908.7	HMPRO	-1,305.3
15	BH	48.3	16.6	11.5	-1.6	356.5	MALEE	-8.4	-3.7	-2.4	-20.8	8.8	PSP	99.51	CPAXT	(85.16)	IVL	885.2	AP	-1,208.7
16	CK	45.3	-21.4	2.0	12.7	0.8	CCET	-7.0	-6.5	83.9	-10.5	-9.0	INTUCH	87.22	BBL	(83.88)	CRC	866.3	EA	-1,195.0
17	RATCH	40.1	-1.7	-32.0	80.8	-3.0	BTS	-6.7	-1.0	-1.4	-13.7	-2.4	KTC	83.37	RCL	(75.63)	AAI	848.0	BEM	-1,183.4
18	INTUCH	39.3	2.6	9.2	8.0	-213.8	ASIAN	-6.4	1.3	-0.8	-2.3	-3.9	ITC	82.06	BDMS	(71.20)	BH	774.4	OR	-1,162.6
19	TCAP	38.2	-139.2	45.7	-28.6	20.9	THCOM	-6.1	-5.8	-4.7	-3.2	-27.4	SISB	78.29	SAPPE	(67.83)	SCB	768.4	TCAP	-1,099.0
20	BBL	34.6	-2.9	5.7	-2.4	-223.4	FORTH	-6.0	-8.2	2.7	-21.6	1.7	CK	74.73	PSL	(56.90)	BANPU	692.3	ICHI	-946.7

Total Volume Shares						NVDR Shrs.						Paid up Capital	
	Buy	Sell	Total	Net	Turn.		6-Sep-24	paidup	6-Sep-24	paidup	(Last)		
1	24CS	914,800	522,000	1,436,800	392,800	23.45	1	24CS	13,455,724	3.13	#N/A	#N/A	430,000,000
2	2S	-	15	15	-15	0.03	2	2S	6,091,217	1.11	3,092,210	0.69	549,995,954
3	AS-W4	-	85	85	-85	0.00	3	3K-BAT	42,460	0.05	#N/A	#N/A	78,400,000
4	AAI	699,900	5,210,600	5,910,500	-4,510,700	16.60	4	A	3,472	0.00	62,400	0.01	980,000,000
5	AAV	10,952,800	7,524,500	18,477,300	3,428,300	13.67	5	A5	2,222,732	0.18	800,664	0.07	1,209,384,689
6	ABM	-	8,100	8,100	-8,100	3.23	6	A5-W3	870,388	0.72	#N/A	#N/A	120,934,299
7	ACE	601,200	169,800	771,000	431,400	7.87	7	A5-W4	7,113,252	1.97	#N/A	#N/A	360,996,274
8	ADB	-	60,000	60,000	-60,000	4.54	8	AAI	193,048,447	9.08	#N/A	#N/A	2,125,000,000
9	ADD	-	600	600	-600	0.10	9	AAV	1,378,662,101	10.73	353,926,265	7.30	12,849,999,997
10	ADVANC	5,392,300	3,482,745	8,875,045	1,909,555	24.82	10	ABM	3,264,218	0.82	3,268,124	1.09	400,011,700
11	ADVICE	872,100	1,392,700	2,264,800	-520,600	8.85	11	ABM-W1	773,516	1.55	#N/A	#N/A	49,988,217
12	AE	60,800	6,600	67,400	54,200	0.17	12	ACAP	2,323,745	0.57	1,223,467	0.39	406,411,160
13	AEONTS	352,600	240,300	592,900	112,300	24.63	13	ACC	17,354,840	1.29	4,306,304	0.32	1,343,055,623
14	AGE	1,500	-	1,500	1,500	0.04	14	ACC-W2	3,735,879	0.83	#N/A	#N/A	447,680,170
15	AH	58,422	26,400	84,822	32,022	13.31	15	ACE	164,414,615	1.62	38,450,400	0.38	10,175,999,960
16	AHC	-	53	53	-53	0.22	16	ACG	950,907	0.16	211,225	0.04	600,000,000
17	AI	323	24,425	24,748	-24,102	2.33	17	ADB	74,622,854	10.28	31,173,421	5.20	725,999,923
18	AIE	1,100	-	1,100	1,100	0.01	18	ADD	1,762,615	1.10	#N/A	#N/A	160,000,000
19	AIT	643,300	25,000	668,300	618,300	17.50	19	ADVANC	196,501,288	6.61	241,595,912	8.13	2,974,209,736
20	AJ	17,200	10,100	27,300	7,100	7.21	20	ADVICE	32,317,094	5.21	#N/A	#N/A	620,000,000

Source : SET.OR.TH

ข้อมูลในเอกสารฉบับนี้ รวบรวมมาจากแหล่งข้อมูลที่น่าเชื่อถือ อย่างไรก็ดี บริษัทหลักทรัพย์ คิงส์ฟอร์ด จำกัด (มหาชน) ไม่สามารถที่จะยืนยันหรือรับรองความถูกต้องของข้อมูลเหล่านี้ได้ ไม่ว่าประการใด ๆ บทวิเคราะห์ในเอกสารนี้ จัดทำขึ้นโดยอ้างอิงถึงลักษณะพื้นฐานของหลักทรัพย์ที่เกี่ยวข้องกับหลักทรัพย์วิเคราะห์ และมิได้เป็นการชี้แนะหรือเสนอแนะให้ซื้อหรือขายหลักทรัพย์ใด ๆ การตัดสินใจซื้อหรือขายหลักทรัพย์ใด ๆ ของผู้ลงทุน ไม่ว่าจะเกิดจากการอ่านบทความในเอกสารนี้หรือไม่ก็ตาม ล้วนเป็นผลจากการใช้วิจารณญาณของผู้ลงทุน โดยไม่มีส่วนเกี่ยวข้องกับบริษัทหลักทรัพย์ คิงส์ฟอร์ด จำกัด (มหาชน) ไม่มีการเปิด

Disclaimer



KINGSFORD

คำแนะนำการลงทุน และความหมายของคำแนะนำการลงทุน

Stock Rating หมายถึงการให้คำแนะนำการลงทุนของบริษัท แบ่งเป็น 3 ระดับ

Buy หมายถึง ราคาพื้นฐานสูงกว่าราคาตลาด 15% หรือมากกว่า

Hold หมายถึงราคาพื้นฐานสูงกว่าราคาตลาดไม่เกิน 15% หรือต่ำกว่าราคาตลาดไม่เกิน 15 %

Sell หมายถึง ราคาพื้นฐานต่ำกว่าราคาตลาด 15% หรือมากกว่า

เอกสารฉบับนี้จัดทำขึ้นโดยบริษัทหลักทรัพย์คิงส์ฟอร์ด จำกัด (มหาชน) ข้อมูลที่ปรากฏในเอกสารฉบับนี้จัดทำโดยอาศัยข้อมูลที่จัดทำมาจากแหล่งที่เชื่อหรือควรเชื่อว่ามี ความน่าเชื่อถือ และ/หรือถูกต้อง อย่างไรก็ตามบริษัทไม่ยืนยัน และไม่รับรองถึงความครบถ้วนสมบูรณ์หรือถูกต้องของข้อมูลดังกล่าว และไม่ได้ประกันราคาหรือผลตอบแทน ของหลักทรัพย์ที่ปรากฏข้างต้น แม้ว่าข้อมูลดังกล่าวจะปรากฏข้อความที่อาจเป็นหรืออาจตีความว่าเป็นเช่นนั้นได้ บริษัทจึงไม่รับผิดชอบต่อการนำเอาข้อมูล ข้อความ ความเห็น และหรือบทสรุปที่ปรากฏในเอกสารฉบับนี้ไปใช้ไม่ว่ากรณีใดๆ ข้อมูลและความเห็นที่ปรากฏอยู่ในเอกสารฉบับนี้ได้ประสงค์จะชี้ชวน เสนอแนะ หรือจูงใจให้ลงทุน ใน หรือ ซื้อหรือขายหลักทรัพย์ที่ปรากฏในเอกสารฉบับนี้และข้อมูลมีการแก้ไขเพิ่มเติมเปลี่ยนแปลงโดยมีต้องแจ้งให้ทราบล่วงหน้า ผู้ลงทุนควรใช้ดุลยพินิจอย่างรอบคอบใน การลงทุนในหรือซื้อหรือขายหลักทรัพย์ บริษัทสงวนลิขสิทธิ์ในข้อมูลที่ปรากฏในเอกสารนี้ ห้ามมิให้ผู้ใดใช้ประโยชน์ ทำซ้ำ ดัดแปลง นำออกแสดง ทำให้ปรากฏหรือเผยแพร่ ต่อสาธารณชน ไม่ว่าด้วยประการใดๆ ซึ่งข้อมูลในเอกสารนี้ไม่ว่าทั้งหมดหรือบางส่วน เว้นแต่ได้รับอนุญาตเป็นหนังสือจากบริษัทเป็นการล่วงหน้า การกล่าว คิด หรืออ้างอิง ข้อมูลบางส่วนตามสมควรในเอกสารนี้ ไม่ว่าในบทความ บทวิเคราะห์ บทวิจัย หรือในเอกสาร หรือการสื่อสารอื่นใดจะต้องกระทำโดยถูกต้อง และไม่เป็นการก่อให้เกิดการ เข้าใจผิดหรือความเสียหายแก่บริษัท ต้องรับรู้ถึงความเป็นเจ้าของลิขสิทธิ์ในข้อมูลบริษัท และต้องอ้างอิงถึงเอกสารฉบับนี้ และวันที่ในเอกสารฉบับนี้ของบริษัทโดยชัดเจน การลงทุนในหรือซื้อหรือขายหลักทรัพย์ย่อมมีความเสี่ยง ท่านควรทำความเข้าใจอย่างถ่องแท้ต่อลักษณะของหลักทรัพย์แต่ละประเภทและควรศึกษาข้อมูลของบริษัทที่ออก หลักทรัพย์และข้อมูลอื่นใดที่เกี่ยวข้องก่อนการตัดสินใจลงทุนในหรือซื้อหรือขายหลักทรัพย์

ข้อมูลในเอกสารฉบับนี้ รวบรวมมาจากแหล่งข้อมูลที่นำเชื่อถือ อย่างไรก็ดี บริษัทหลักทรัพย์ คิงส์ฟอร์ด จำกัด(มหาชน)ไม่สามารถที่จะยืนยันหรือรับรองความถูกต้องของข้อมูลเหล่านี้ได้ ไม่ว่าประการใดๆ บทวิเคราะห์ในเอกสารนี้ จัดทำขึ้นโดยอ้างอิง หลักเกณฑ์ทางวิชาการเกี่ยวกับหลักการวิเคราะห์ และมีได้เป็นการชี้แนะ หรือเสนอแนะให้ซื้อหรือขายหลักทรัพย์ใดๆ การตัดสินใจซื้อหรือขายหลักทรัพย์ใดๆ ของผู้อ่าน ไม่ว่าจะเกิดจากการอ่านบทความในเอกสารนี้หรือไม่ก็ตาม ล้วนเป็นผลจากการใช้ วิจารณญาณของผู้อ่าน โดยไม่มีส่วนเกี่ยวข้องกับอะไรรวมทั้งกับ บริษัทหลักทรัพย์ คิงส์ฟอร์ด จำกัด(มหาชน) ไม่ว่ากรณีใด

Disclaimer



KINGSFORD

Thai Institute of Directors Association (IOD) – Corporate Governance Report Rating 2022 (CG Score) ข้อมูล 09 พฤศจิกายน 2566



7UP	ASK	BOL	CRC	GCAP	JAS	MFEC	PDG	RS	SICT	SVT	TNDT	UBIS
AAV	ASP	BPP	CRD	GENCO	JTS	MILL	PDJ	RT	SIRI	SYMC	TNITY	UKEM
ABM	ASW	BRI	CSC	GFPT	KBANK	MINT	PG	S	SIS	SYNEX	TNL	UP
ACE	ATP30	BROOK	CSS	GGC	KCC	MONO	PHOL	S&J	SITHAI	SYNTEC	TNR	UPF
ACG	AUCT	BRR	CV	GLAND	KCE	MOONG	PIMO	SA	SJWD	TACC	TOA	UPOIC
ADB	AWC	BTS	DCC	GLOBAL	KEX	MSC	PJW	SABINA	SKR	TAE	TOG	UV
ADD	AYUD	BTW	DDD	GPSC	KKP	MST	PLANB	SAK	SM	TCAP	TOP	VCOM
ADVANC	B	BWG	DELTA	GRAMMY	KSL	MTC	PLAT	SAMART	SMPC	TCMC	TPBI	VGI
AEONTS	BA	BYD	DEMCO	GULF	KTB	MTI	PLUS	SAMTEL	SMT	TEAMG	TPCS	VIBHA
AF	BAFS	CBG	DMT	GUNKUL	KTC	NC	PM	SAPPE	SNC	TEGH	TPIPL	VIH
AGE	BAM	CENTEL	DOHOME	HANA	KTMS	NCH	POLY	SAT	SNNP	TFG	TPIPP	VL
AH	BANPU	CFRESH	DRT	HARN	KUMWEL	NCL	PORT	SBNEXT	SNP	TFMAMA	TPS	WACOAL
AHC	BAY	CHASE	DUSIT	HENG	KUN	NDR	PPP	SC	SO	TGE	TQM	WGE
AIRA	BBGI	CHEWA	EA	HMPRO	LALIN	NER	PPS	SCB	SPALI	TGH	TQR	WHA
AIT	BBIK	CHG	EASTW	HPT	LANNA	NKI	PR9	SCC	SPC	THANA	TRT	WHAUP
AJ	BBL	CHOW	ECF	HTC	LH	NOBLE	PRG	SCCC	SPCG	THANI	TRUE	WICE
AKP	BC	CIMBT	ECL	ICC	LHFG	NRF	PRINC	SCG	SPI	THCOM	TRV	WINMED
AKR	BCH	CIVIL	EE	ICHI	LIT	NTV	PRM	SCGP	SPRC	THIP	TSC	WINNER
ALLA	BCP	CK	EGCO	ICN	LOXLEY	NVD	PRTR	SCM	SR	THRE	TSTE	XPG
ALT	BCPG	CKP	EPG	III	LPN	NWR	PSH	SDC	SSC	THREL	TSTH	YUASA
AMA	BDMS	CM	ERW	ILINK	LRH	NYT	PSL	SEAFCO	SSF	TIDLOR	TTA	ZEN
AMARIN	BEC	CNT	ETC	ILM	LST	OCC	PT	SEAOIL	SSSC	TIPH	TTB	
AMATA	BEM	COLOR	ETE	IMH	M	OISHI ¹	PTC	SECURE	STA	TISCO	TTCL	
AMATAV	BEYOND	COM7	FE	IND	MAJOR	ONEE	PTT	SELIC	STC	TK	TTW	
ANAN	BGC	COTTO	FLOYD	INET	MALEE	OR	PTTEP	SENA	STEC	TKN	TURTLE	
AOT	BGRIM	CPALL	FN	INTUCH	MATCH	ORI	PTTGC	SENX	STGT	TKS	TVDH	
AP	BH	CPAXT	FPI	IP	MBK	OSP	Q-CON	SFP ²	STI	TKT	TVH	
APCO	BIZ	CPF	FPT	IRC	MC	OTO	QH	SFT	SUC	TLI	TVO	
APCS	BJC	CPI	FSX	IRPC	M-CHAI	PAP	QTC	SGC	SUN	TM	TVT	
ARIP	BJCHI	CPL	FVC	ITC	MCOT	PATO	RATCH	SGF	SUSCO	TMC	TWPC	
ARROW	BKI	CPN	GBX	ITEL	MEGA	PB	RBF	SGP	SUTHA	TMD	UAC	
ASEFA	BLA	CPW	GC	IVL	MFC	PCSGH	RPH	SHR	SVI	TMT	UBE	



2S	ASIAN	CHIC	EKH	HUMAN	K	LEO	PACO	PTECH	SINGER	SVOA	TRU
A5	ASIMAR	CI	ESSO	IFS	KCAR	LHK	PIN	PYLON	SKN	SWC	TRUBB
AAI	ASN	CIG	ESTAR	INSET	KGI	MACO	PQS	RCL	SONIC	TCC	TSE
AIE	AURA	CMC	EVER	IT	KIAT	METCO	PREB	SALEE	SORKON	TEKA	VRANDA
ALUCON	BR	COMAN	FORTH	J	KISS	MICRO	PRI	SANKO	SPVI	TFM	WAVE
AMR	BSBM	CSP	FSMART	JCKH	KK	MK	PRIME	SCI	SSP	TMILL	WFX
APURE	BTG	DOD	FTI	JDF	KTIS	MVP	PROEN	SCN	SST	TNP	WIIK
ARIN	CEN	DPAINT	GEL	JKN	KWC	NCAP	PROS	SE	STANLY	TPLAS	WIN
AS	CGH	DV8	GPI	JMART	KWM	NOVA	PROUD	SE-ED	STP	TPOLY	WP
ASIA	CH	EFORL	HEALTH	JUBILE	LDC	NTSC	PSTC	SFLEX	SUPER	TRC	

ข้อมูลในเอกสารฉบับนี้ รวบรวมมาจากแหล่งข้อมูลที่น่าเชื่อถือ อย่างไรก็ตาม บริษัทหลักทรัพย์ คิงส์ฟอร์ด จำกัด(มหาชน)ไม่สามารถที่จะยืนยันหรือรับรองความถูกต้องของข้อมูลเหล่านี้ได้ ไม่ว่าประการใดๆ บทวิเคราะห์ในเอกสารนี้ จัดทำขึ้นโดยอ้างอิงถึงหลักเกณฑ์ทางวิชาการเกี่ยวกับหลักการวิเคราะห์ และมีได้เป็นการชี้แนะ หรือเสนอแนะให้ซื้อหรือขายหลักทรัพย์ใดๆ การตัดสินใจซื้อหรือขายหลักทรัพย์ใดๆ ของผู้อ่าน ไม่ว่าจะเกิดจากการอ่านบทความในเอกสารนี้หรือไม่ก็ตาม ล้วนเป็นผลจากการใช้วิจารณญาณของผู้อ่าน โดยไม่มีส่วนเกี่ยวข้องกับหรือผูกพันใดๆ กับ บริษัทหลักทรัพย์ คิงส์ฟอร์ด จำกัด(มหาชน) ไม่ว่ากรณีใด

Disclaimer



KINGSFORD

Thai Institute of Directors Association (IOD) – Corporate Governance Report Rating 2022 (CG Score) ข้อมูล 09 พฤศจิกายน 2566



24CS	BLESS	CMR	GTB	ITD	LEE	MUD	PICO	PRIN	SAMCO	SOLAR	TITLE	UTP
AMANA	BSM	CRANE	GTV	ITNS	MASTER	NATION	PK	PSG	SAWAD	SPA	TKC	VARO
AMARC	BVG	CWT	GYT	JCK	MBAX	NNCL	PL	RABBIT	SCAP	STECH	TMI	VPO
AMC	CAZ	DHOUSE	HL	JMT	MEB	NPK	PLANET	READY	SCP	STPI	TNH	W
APP	CCET	DTCENT	HTECH	JR	MENA	NSL	PLE	RJH	SIAM	SVR	TPA	WARRIX
ASAP	CHARAN	EASON	HYDRO	JSP	META	NV	PMTA	RSP	SKE	TC	TPAC	WORK
BCT	CHAYO	FNS	IIG	KBS	MGT	OGC	PPM	RWI	SKY	TCCC3	TRITN	WPH
BE8	CHOTI	FTE	INGRS	KGEN	MITSI	PAF	PRAKIT	S11	SMART	TEAM	UBA	YONG
BIG	CITY	GIFT	INSURE	KJL	MJD	PCC	PRAPAT	SAAM	SMD	TFI	UMI	ZIGA
BIOTEC	CMAN	GJS	IRCP	L&E	MOSHI	PEACE	PRECHA	SAF	SMIT	TIGER	UMS	

ช่วงคะแนน	สัญลักษณ์	ความหมาย	Description
มากกว่า 80		ดีเลิศ	Excellent
70 - 79		ดีมาก	Very Good
60 - 69		ดี	Good
50 - 59		ดีพอใช้	Satisfactory
40 - 49		ผ่าน	Pass
ต่ำกว่า 40	No logo give	N/A	N/A

การเปิดเผยผลการสำรวจของสมาคมส่งเสริมสถาบันกรรมการบริษัทไทย (IOD) ในเรื่องการกำกับดูแลกิจการ (Corporate Governance) นี้เป็นการดำเนินการตามนโยบายของสำนักงานคณะกรรมการกำกับหลักทรัพย์และตลาดหลักทรัพย์ โดยการสำรวจของ IOD เป็นการสำรวจและประเมินจากข้อมูลของบริษัทจดทะเบียนในตลาดหลักทรัพย์แห่งประเทศไทยและตลาดหลักทรัพย์เอ็มเอไอ ที่มีการเปิดเผยต่อสาธารณะและเป็นข้อมูลที่ผู้ลงทุนทั่วไปสามารถเข้าถึงได้ ดังนั้นผลสำรวจดังกล่าวจึงเป็นการนำเสนอในมุมมองของบุคคลภายนอกโดยไม่ได้รับการประเมินการปฏิบัติและมิได้มีการใช้ข้อมูลภายในในการประเมิน อนึ่ง ผลการสำรวจดังกล่าว เป็นผลการสำรวจ ณ วันที่ปรากฏในรายงานการกำกับดูแลกิจการบริษัทจดทะเบียนไทยเท่านั้น ดังนั้นผลการสำรวจจึงอาจเปลี่ยนแปลงได้ภายหลังวันดังกล่าว ทั้งนี้บริษัทหลักทรัพย์ คิงส์ฟอร์ด จำกัด (มหาชน) มิได้ยืนยันหรือรับรองถึงความถูกต้องของผลการสำรวจดังกล่าวแต่อย่างใด

ข้อมูลในเอกสารฉบับนี้ รวบรวมมาจากแหล่งข้อมูลที่น่าเชื่อถือ อย่างไรก็ดี บริษัทหลักทรัพย์ คิงส์ฟอร์ด จำกัด(มหาชน)ไม่สามารถที่จะยืนยันหรือรับรองความถูกต้องของข้อมูลเหล่านี้ได้ ไม่ว่าประการใดๆ บทวิเคราะห์ในเอกสารนี้ จัดทำขึ้นโดยอ้างอิงถึงหลักเกณฑ์ทางวิชาการเกี่ยวกับหลักการวิเคราะห์ และมีได้เป็นการชี้แนะ หรือเสนอแนะให้ซื้อหรือขายหลักทรัพย์ใดๆ การตัดสินใจซื้อหรือขายหลักทรัพย์ใด ๆ ของผู้อ่าน ไม่ว่าจะเกิดจากการอ่านบทความในเอกสารนี้หรือไม่ก็ตาม ล้วนเป็นผลจากการใช้วิจารณญาณของผู้อ่าน โดยไม่มีส่วนเกี่ยวข้องกับหรือผูกพันใด ๆ กับ บริษัทหลักทรัพย์ คิงส์ฟอร์ด จำกัด(มหาชน) ไม่ว่ากรณีใด

Disclaimer



KINGSFORD

Anti-Corruption Progress Indicator 2022 (ข้อมูล 1 พฤศจิกายน 2566)

บริษัทจดทะเบียนที่ได้ประกาศเจตนารมณ์เข้าร่วม CAC

ACE	BLAND	CV	GLOBAL	J	MENA	OSP	PRIME	SA	SIS	TEGH	TQM
ADB	BTG	DEXON	GREEN	JMART	MITSI	OTO	PROEN	SANKO	SKE	TIPH	TRUE
ALT	BYD	DMT	ICN	JMT	MODERN	PLUS	PRTR	SCB	SM	TKN	W
AMC	CAZ	EKH	IHL	LEO	NER	POLY	RBF	SENX	SVOA	TPAC	WPH
ASW	CBG	FSX	ITC	LH	NEX	PQS	RT	SFLEX	TBN	TPLAS	XPG

บริษัทจดทะเบียนที่ได้ได้รับการรับรอง CAC

2S	BAM	CHEWA	EASTW	GUNKUL	KBS	MFC	PDG	PTG	SCM	SSSC	TIPCO	TU
7UP	BANPU	CHOTI	ECF	HANA	KCAR	MFEC	PDJ	PTT	SCN	SST	TISCO	TVDH
AAI	BAY	CHOW	EGCO	HARN	KCC	MILL	PG	PTTEP	SEAOL	STA	TKS	TVO
ADVANC	BBGI	CIG	EP	HENG	KCE	MINT	PHOL	PTTGC	SE-ED	STGT	TKT	TWPC
AF	BBL	CIMBT	EPG	HMPRO	KGEN	MONO	PIMO	PYLON	SELIC	STOWER	TMD	UBE
AH	BCH	CM	ERW	HTC	KGI	MOONG	PK	Q-CON	SENA	SUSCO	TMILL	UBIS
AI	BCP	CMC	ESTAR	ICC	KKP	MSC	PL	QH	SGC	SVI	TMT	UEC
AIE	BCPG	COM7	ETC	ICHI	KSL	MST	PLANB	QLT	SGP	SYMC	TNITY	UKEM
AIRA	BE8	CPALL	ETE	IFS	KTB	MTC	PLANET	QTC	SIRI	SYNTEC	TNL	UOBKH
AJ	BEC	CPAXT	FNS	III	KTC	MTI	PLAT	RABBIT	SITHAI	TAE	TNP	UV
AKP	BEYOND	CPF	FPI	ILINK	L&E	NATION	PM	RATCH	SKR	TAKUNI	TNR	VCOM
AMA	BGC	CPI	FPT	ILM	LANNA	NCAP	PPP	RML	SMIT	TASCO	TOG	VGI
AMANAH	BGRIM	CPL	FSMART	INET	LHFG	NEP	PPPM	RS	SMK	TCAP	TOP	VIH
AMATA	BKI	CPN	FTE	INOX	LHK	NKI	PPS	RWI	SMPC	TCMC	TOPP	WACOAL
AMATAV	BLA	CPW	GBX	INSURE	LPN	NOBLE	PR9	S&J	SNC	TFG	TPA	WHA
AP	BPP	CRC	GC	INTUCH	LRH	NRF	PREB	SAAM	SNP	TFI	TPCS	WHAUP
APCS	BROOK	CSC	GCAP	IRPC	M	NWR	PRG	SABINA	SORKON	TFMAMA	TRT	WICE
AS	BRR	DCC	GEL	ITEL	MAJOR	OCC	PRINC	SAK	SPACK	TGE	TRU	WIJK
ASIAN	BSBM	DELTA	GFPT	IVL	MALEE	OGC	PRM	SAPPE	SPALI	TGH	TSC	XO
ASK	BTS	DEMCO	GGC	JAS	MATCH	OR	PROS	SAT	SPC	THANI	TSI	YUASA
ASP	BWG	DIMET	GJS	JKN	MBAX	ORI	PSH	SC	SPI	THCOM	TSTE	ZEN
AWC	CEN	DOHOME	GPI	JR	MBK	PAP	PSL	SCC	SPRC	THIP	TSTH	ZIGA
AYUD	CENTEL	DRT	GPSC	JTS	MC	PATO	PSTC	SCCC	SRICHA	THRE	TTA	
B	CFRESH	DUSIT	GSTEEL	KASET	MCOT	PB	PT	SCG	SSF	THREL	TTB	
BAFS	CGH	EA	GULF	KBANK	META	PCSGH	PTECH	SCGP	SSP	TIDLOR	TTCL	

คำชี้แจง ข้อมูลบริษัทที่เข้าร่วมโครงการแนวร่วมปฏิบัติของภาคเอกชนไทยในการต่อต้านทุจริต (Thai CAC) ของสมาคมส่งเสริมสถาบันกรรมการบริษัทไทย มี 2 กลุ่ม คือ

- ได้ประกาศเจตนารมณ์เข้าร่วม CAC
- ได้รับการรับรอง CAC

การเปิดเผยผลการประเมินดัชนีชี้วัดความคืบหน้าการป้องกันการมีส่วนเกี่ยวข้องกับการทุจริตคอร์รัปชัน (Anti-corruption Progress Indicators) ของบริษัทจดทะเบียนในตลาดหลักทรัพย์แห่งประเทศไทยซึ่งจัดทำโดยสถาบันไทยพัฒน์นี้ เป็นการดำเนินการตามนโยบายและตามแผนพัฒนาความยั่งยืนสำหรับบริษัทจดทะเบียนของสำนักงานคณะกรรมการกำกับหลักทรัพย์และตลาดหลักทรัพย์ โดยผลการประเมินดังกล่าวของสถาบันไทยพัฒน์ อาศัยข้อมูลที่ได้รับจากบริษัทจดทะเบียนตามที่บริษัทจดทะเบียนได้ระบุในแบบแสดงข้อมูลเพื่อการประเมิน Anti-corruption ซึ่งได้อ้างอิงข้อมูลมาจากแบบแสดงรายการข้อมูลประจำปี (แบบ 56-1) รายงานประจำปี (แบบ 56-2) หรือในบุคคลภายนอก โดยมีได้เป็นการประเมินการปฏิบัติของบริษัทจดทะเบียนในตลาดหลักทรัพย์แห่งประเทศไทย และได้ใช้ข้อมูลภายใต้การประเมินเนื่องจากผลการประเมินดังกล่าวเป็นเพียงผลการประเมิน ณ วันที่ปรากฏในผลการประเมินเท่านั้น ดังนั้นผลการประเมินจึงอาจเปลี่ยนแปลงได้ภายหลังวันดังกล่าว หรือเมื่อข้อมูลที่เกี่ยวข้องมีการเปลี่ยนแปลง ทั้งนี้ บริษัทหลักทรัพย์คิงส์ฟอร์ด จำกัด (มหาชน) มิได้ยืนยัน ตรวจสอบ หรือรับรองความถูกต้องครบถ้วนของผลการประเมินดังกล่าวแต่อย่างใด

ข้อมูลในเอกสารฉบับนี้ รวบรวมมาจากแหล่งข้อมูลที่นำเชื่อถือ อย่างไรก็ตาม บริษัทหลักทรัพย์ คิงส์ฟอร์ด จำกัด(มหาชน)ไม่สามารถที่จะยืนยันหรือรับรองความถูกต้องของข้อมูลเหล่านี้ได้ ไม่ว่าประการใดๆ บทวิเคราะห์ในเอกสารนี้ จัดทำขึ้นโดยอ้างอิงหลักเกณฑ์ทางวิชาการเกี่ยวกับหลักการวิเคราะห์ และมีได้เป็นการชี้แนะ หรือเสนอแนะให้ซื้อหรือขายหลักทรัพย์ใดๆ การตัดสินใจซื้อหรือขายหลักทรัพย์ใดๆ ของผู้อ่าน ไม่ว่าจะเกิดจากการอ่านบทความในเอกสารนี้หรือไม่ก็ตาม ล้วนเป็นผลจากการใช้วิจารณญาณของผู้อ่าน โดยไม่มีส่วนเกี่ยวข้องหรือผูกพันใดๆ กับ บริษัทหลักทรัพย์ คิงส์ฟอร์ด จำกัด(มหาชน) ไม่ว่ากรณีใด

ชื่อ	นามสกุล	ตำแหน่ง	เลขที่ทะเบียน SEC	โทรศัพท์	อีเมล	เป็นนักวิเคราะห์ทางด้านปัจจัยพื้นฐาน (โปรดระบุชื่อหุ้นและกลุ่มอุตสาหกรรม)
อภิชัย	เรามาณะชัย	ผู้ช่วยกรรมการผู้จัดการ นักวิเคราะห์การลงทุนปัจจัยทางเทคนิค นักวิเคราะห์กลยุทธ์การลงทุน นักวิเคราะห์การลงทุนปัจจัยพื้นฐานด้านตลาดทุน	002939	02 829 6999 Ext. 2200	apichai.ra@kfsec.co.th	
นพพร	ฉายแก้ว	ผู้จัดการอาวุโส	043964	02 829 6999 Ext. 2203	noppom.ch@kfsec.co.th	พลังงานและปิโตรเคมี ยานยนต์ ขนส่งทางอากาศ
ณัฐวิชัย	ภูสุนทรศรี	นักวิเคราะห์	087077	02 829 6999 Ext. 2204	nattawat.po@kfsec.co.th	อาหาร, การแพทย์, พาณิชยกรรม
ณัฐ	แก้วบริสุทธิ์สกุล	ผู้ช่วยนักวิเคราะห์				เทคโนโลยีสารสนเทศและการสื่อสาร และกลุ่มบริการรับเหมาก่อสร้าง