



### Set Index Data

<b>Open</b>	1,418.02		
<b>High</b>	1,421.65		
<b>Low</b>	1,393.94		
<b>Closed</b>	1,395.57		
<b>Chg.</b>	-24.15		
<b>%Chg.</b>	-1.70		
<b>Value (mn)</b>	55,366.20		
<b>P/E(x)</b>	19.18	<b>Up</b>	98
<b>P/BV(x)</b>	1.39	<b>Unchanged</b>	146
<b>Yield (%)</b>	3.24	<b>Down</b>	423
<b>Market Cap (mn)</b>	17,383.61		

### SET 50 -100 - MAI - Futures Index

	Closed	chg.	(%)
<b>SET 50</b>	903.02	-16.99	-1.85
<b>SET 100</b>	1,950.73	-36.75	-1.85
<b>S50_CON</b>	902.70	-18.50	-2.01
<b>MAI Index</b>	310.22	-5.08	-1.61

### Trading Breakdown : Daily

(Bt,m)	Buy	Sell	Net
<b>Institution</b>	3,792.95	7,524.96	-3,732.01
<b>Broker Port</b>	3,040.79	3,760.04	-719.25
<b>Foreign</b>	28,127.65	28,685.54	-557.89
<b>Customer</b>	20,333.07	15,323.92	5,009.15

### Trading Breakdown : Month to Date

(Bt,m)	Buy	Sell	Net
<b>Institution</b>	46,976.98	42,282.90	4,694.08
<b>Broker Port</b>	25,248.24	25,050.31	197.93
<b>Foreign</b>	206,170.39	215,262.79	-9,092.40
<b>Customer</b>	134,633.52	130,433.16	4,200.36

### World Markets Index

	Closed	Chg.	(%)
<b>Dow Jones</b>	43,449.90	-267.58	-0.61
<b>NASDAQ</b>	20,109.06	-64.83	-0.32
<b>FTSE100</b>	8,195.20	-66.85	-0.81
<b>Nikkei</b>	39,364.68	-92.81	-0.24
<b>Hang Seng</b>	19,700.48	-95.01	-0.48

### Commodities

	Closed	Chg.	(%)
<b>Oil: Brent</b>	73.17	-0.14	-0.19
<b>Oil: Nymex</b>	69.67	-0.16	-0.23
<b>Gold</b>	2,649.70	3.76	0.14
<b>ZINC</b>	3,085.00	-27.00	-0.87
<b>BDIY Index</b>	1,053.00	-18.00	-1.68

### Analysts

**Apichai Raomanachai**  
Fundamental and Technical Investment Analysis ID No. 002939  
Tel 02-829-6999 Ext 2200  
Email : apichai.ra@kfsec.co.th

**Nopporn Chaykaew**  
Fundamental Analysis ID No. 043964  
Tel 02-829-6999 Ext 2203  
Email : noppoen.ch@kfsec.co.th

**Nattawat Poosunthornsi**  
Fundamental Analysis ID No. 087077  
Tel 02-829-6999 Ext 2204  
Email : nattawat.po@kfsec.co.th

## Market Wrap-Up

- SET วันที่ 17 ธ.ค.67 ปิด -16.99 จุด อยู่ที่ 1,395.57 จุด มูลค่าการซื้อขาย 55,294 ลบ. ต่างชาติขาย 558 ลบ. สถาบันขาย 3,732 ลบ. พอร์ตโบรกขาย 719 ลบ. และรายย่อยซื้อ 5,009 ลบ. NVDR มียอดซื้อสุทธิ 2,526 ลบ. โดยมียอดซื้อในหุ้น CPALL,BDMS,CCET,CPAXT,BH และ ยอดขายหุ้น PTTEP,SCC,KBANK,TISCO,PTTGC มูลค่า Short Sales อยู่ที่ 1,510 ลบ. หุ้นที่มี%ปริมาณ Short สูงคือ ACE,DCC,CENTEL โดยนักลงทุนต่างประเทศมีสถานะ Short ใน Index Futures จำนวน 25,507 สัญญา ยอดสะสมตั้งแต่ต้นปีต่างชาติ Short สุทธิรวม 35,380 สัญญา นักลงทุนต่างชาติขายพันธบัตรจำนวน 373 ลบ.
- ตลาดหุ้นสหรัฐ DJIA -0.61%, S&P500 -0.39%, Nasdaq -0.32% จากแรงขายกลุ่มอุตสาหกรรม -0.9%, พลังงาน -0.76% ขณะที่กลุ่มสินค้าฟุ่มเฟือย +0.28% หลัง ก.พาณิชย์สหรัฐเผยยอดค้าปลีก พ.ย. +0.7% สูงกว่าคาด +0.6% MoM ตลาดหุ้นยุโรป Stoxx600 -0.42% จากแรงขายกลุ่มน้ำมัน & ก๊าซ -1.3% ปรับลดลงต่ำสุดในรอบ 17 เดือน สาเหตุจากอุปสงค์จากจีนที่ลดลง และกลุ่มธนาคาร -1.8% จากแรงขายธนาคารสเปน

## Market View

- ตลาดหุ้นสหรัฐวานนี้ปรับลดลงจากแรงขายกลุ่มอุตสาหกรรม & สถาบันการเงิน ที่คาดว่าจะได้รับผลกระทบเชิงลบจาก ม.ปรับขึ้นภาษีสรรพสามิตของทรัมป์ ขณะที่ข้อมูลยอดค้าปลีกสหรัฐ พ.ย. +0.7% สูงกว่าคาด +0.6% MoM บ่งชี้การใช้จ่ายของผู้บริโภคสหรัฐยังขยายตัวได้ดี ซึ่งอาจส่งผลให้เฟดชะลอการลดดอกเบี้ยในปีหน้า คำวันนี้ติดตามผลการประชุมเฟดคาดว่าจะลดดอกเบี้ย 0.25% ลงอยู่ที่ 4.25 – 4.50% และรอฟังถ้อยแถลงของป.ธ.เฟดต่อแนวโน้มดอกเบี้ยสหรัฐปีหน้า รวมถึงคาดการณ์ US GDP, เงินเฟ้อ & ภัตราว่างงานสหรัฐในปีหน้า ส่วนวันศุกร์ ติดตามข้อมูล US PCE พ.ย. คาด 2.5% & ต.ค. 2.3% YoY ที่จะบ่งชี้แนวโน้มเงินเฟ้อของสหรัฐ
- ตลาดหุ้นยุโรปวานนี้ปรับลดลง จากแรงขายกลุ่มน้ำมัน & ก๊าซ ที่ชะลอตัวตามอุปสงค์ตลาดโลก และดัชนีหุ้นสเปน -1.6% จากแรงขายกลุ่มธนาคารสเปน ขณะที่ IFO เผยดัชนีความเชื่อมั่นทางธุรกิจของเยอรมัน ธ.ค. อยู่ที่ 84.7 & พ.ย. 85.6 ต่ำสุดนับตั้งแต่ พ.ค. 2563 สาเหตุมาจากเศรษฐกิจเยอรมันชะลอตัว, ผลกระทบสงครามรัสเซีย – ยูเครน ส่งผลให้ต้นทุนพลังงานสูงขึ้น และรอผลการเลือกตั้งเยอรมันในวันที่ 23 ก.พ. 68 คำวันนี้ติดตาม CPI ยูโรโซน พ.ย. คาดที่ 2.3% & ต.ค. 2.0% YoY และ CPI อังกฤษ พ.ย. คาดที่ 2.6% & ต.ค. 2.3% YoY
- ตลาดหุ้นเอเชียวานนี้ ดัชนีเซี่ยงไฮ้ -0.73% หลัง NBS จีนเผยยอดค้าปลีกจีน พ.ย. อยู่ที่ 3.0% ชะลอตัวจาก ต.ค. ที่ 4.8% และต่ำกว่าคาดที่ 4.6% YoY บ่งชี้อุปสงค์ผู้บริโภคจีนยังฟื้นตัวช้า ขณะที่ดัชนีนิเกอิ -0.24% ระหว่างรอผลการประชุม FED และ BOJ โดยวันศุกร์นี้ติดตามดอกเบี้ย LPR จีน 1 ปี, 5 ปี คาดจะคงที่ 3.1% และ 3.6%
- ดัชนี SET วานนี้ -1.70% ปริมาณการซื้อขาย 5.5 หมื่น ลบ. สถาบันขาย 3,732 ลบ. ต่างชาติขาย 558 ลบ. พอร์ตโบรกขาย 719 ลบ. และรายย่อยซื้อ 5,009 ลบ. โดยดัชนีถูกกดดันจากแรงขาย CPAXT ที่มีคำถามต่อมาตรฐานด้าน ESG ในการลงทุนในโครงการ Habitat ของบริษัทในเครือ MQDC กอปรกับมีประเด็นกรรมการของ CPALL มีรายการขายหุ้นก่อนที่มีการเปิดเผยโครงการลงทุนดังกล่าว ดังนั้นกลุ่มสถาบันจึงขายปรับพอร์ตหลักทรัพย์ดังกล่าวตามเกณฑ์การลงทุนด้าน ESG ขณะที่กลุ่มขนส่ง & ท่องเที่ยวก็ถูกแรงขายทำกำไร แม้ว่าแนวโน้มรายได้ยังอยู่ในช่วง High Season แต่รายได้ในช่วง Q2 – Q3/68 อาจชะลอตัวตามภาวะเศรษฐกิจโลก เนื่องจากมีปัจจัยเสี่ยงสงครามการค้ารอบใหม่ ส่วนผลการประชุม ครม. วานนี้เผยเตรียมอนุมัติโครงการแจกเงิน 1 หมื่นบาท ให้กับผู้ใช้สื่อบริการในสี่ดาวห้าดาว และเห็นชอบร่าง พ.ร.ฎ. กำหนดพื้นที่เพื่อการอนุญาตให้ตั้งสถานบริการ จ.ระยอง พื้นที่ 2,662 ไร่ เพื่อปรับโครงสร้าง Entertainment Complex ซึ่งส่งผลบวกเชิงจิตวิทยาการลงทุนต่อกลุ่มบริษัทร่วมทุน BA, BTS, STECON ประเด็นที่ต้องติดตามวันนี้ คือ ผลการประชุม กนง. ซึ่ง Consensus คาดจะคงดอกเบี้ยที่ 2.25%

## Daily Strategy

- วางแนวรับดัชนี SET ที่ 1,390 แนวต้าน 1,410 – 1,420 คาดแรงขายปรับพอร์ตในกลุ่ม CPAXT, CPALL เริ่มลดลง แต่ดัชนีคาดฟื้นตัวได้จากไตรมาสก่อนการประชุม กนง. และเฟด แนะนำซื้อเก็งกำไรกลุ่มไฟแนนซ์ SAWAD,MTC,JMT คาดความสามารถชำระหนี้ของลูกหนี้ปรับดีขึ้น จาก ม.กระตุ้นเศรษฐกิจของภาครัฐ / กลุ่มที่คาดมีโอกาสเข้า SET50 ในรอบ 1H/68 เช่น SAWAD,BANPU,COM7,CCET
- MTC\* (ซื้อ / ราคาเป้าหมาย IAA Consensus 58.75 บาท) บริษัทรายงานกำไรสุทธิ 3Q67 ที่ 1.49 พันล้านบาท +3%QoQ, +16%YoY หนุนจากการขยายตัวของสินเชื่อ รายได้ดอกเบี้ยเติบโต และการควบคุมคุณภาพสินทรัพย์ได้ดี โดย NPL ลดลงเหลือ 2.8% จาก 2Q67 ที่ 2.9% สำหรับแนวโน้ม 4Q67 กำไรยังอยู่ในทิศทางปรับเพิ่มทั้ง QoQ, YoY จากการตั้งสำรองที่มีแนวโน้มผ่อนคลายลงจากมาตรการช่วยเหลือกลุ่มเปราะบางของรัฐ ส่งผลให้ลูกหนี้มีความสามารถในการชำระหนี้เพิ่มขึ้น ส่วน NIM ที่อาจถูกกดดันจากต้นทุนการเงินหุ้นผู้ดูแลใหม่ น่าจะชดเชยได้จากการขยายพอร์ตสินเชื่อ ซึ่งในปี 67-68 คาดการขยายตัวของสินเชื่อ 15-20% อิงจาก consensus ตลาดคาดกำไรสุทธิปี 67-68 ที่ 5.86 พันล้านบาท +20%YoY และ 6.97 พันล้านบาท +19%YoY
- CRC (ซื้อ / ราคาเป้าหมาย 41.50 บาท) กำไรสุทธิ 3Q67 อยู่ที่ 2,219 ลบ. (+86.37%YoY, +28.31%QoQ) มีแรงหนุนจากรายการพิเศษเป็นบวก(เช่น Fx Gain) ราว 366 ลบ., รายได้กลุ่มFOOD(+12.4% YoY, +4.9% QoQ)/กลุ่มFASHION(+5.1% YoY, -1.3% QoQ), และ SG&A สามารถคุมได้ดี(เช่น การต่อรองขอลดค่าเช่า) ส่งผลให้ SG&A to Rev. ลดลง ส่วนแนวโน้มการดำเนินงานปกติช่วง 4Q67 นี้ เรายังประเมินว่าจะยังอยู่ในเกณฑ์ที่ดี มีแรงหนุนตาม Seasonal Effect ขณะที่ปัจจัยเสริมเพิ่มเติมจะมาจากจำนวนนักท่องเที่ยวที่สูงขึ้น, ม.กระตุ้นกำลังซื้อของภาครัฐ, และการฟื้นตัวของธุรกิจ HARDLINE ในไทยและเวียดนาม

ข้อมูลในเอกสารฉบับนี้ รวบรวมมาจากแหล่งข้อมูลที่น่าเชื่อถือ อย่างไรก็ดี บริษัทหลักทรัพย์ คิงส์ฟอร์ด จำกัด (มหาชน) ไม่สามารถที่จะยืนยันหรือรับรองความถูกต้องของข้อมูลเหล่านี้ได้ ไม่ว่าประการใด ๆ บริษัทฯ ขอสงวนสิทธิ์ในข้อกล่าวอ้างทั้งหมดที่ปรากฏในเอกสารนี้ โดยที่บริษัทฯ ไม่สามารถรับผิดชอบต่อความเสียหายหรือการขาดทุนใดๆ ที่เกิดขึ้นโดยทางอ้อมหรือทางอ้อมจากการซื้อขายหลักทรัพย์ และไม่ได้เป็นการชี้แนะ หรือเสนอแนะให้ซื้อหรือขายหลักทรัพย์ใด ๆ การตัดสินใจซื้อหรือขายหลักทรัพย์ใด ๆ ของผู้อ่าน ไม่ว่าจะเกิดจากการอ่านบทความในเอกสารนี้หรือไม่ก็ตาม ล้วนเป็นผลจากการตัดสินใจของผู้อ่าน โดยไม่มีส่วนเกี่ยวข้องกับคิงส์ฟอร์ด จำกัด (มหาชน) ไม่ว่ากรณีใด



## Daily Key Factors

**Oil Update(-)** WTI ม.ค. -\$0.63 อยู่ที่ \$70.08 / บาร์เรล, Brent n.พ. -\$0.72 อยู่ที่ \$73.19/บาร์เรล ปรับลดลงหลัง NBS เผยยอดค้าปลีกจีน พ.ย. +3% ชะลอตัวจาก ต.ค. +4.8% YoY บ่งชี้อุปสงค์น้ำมันจากจีนมีโอกาสฟื้นตัวช้า ขณะที่ API รายงานสต็อกน้ำมันดิบสหรัฐสัปดาห์ที่ผ่านมามีการลดลง 4.7 ล.บาร์เรล & คาดจะลด 1.85 ล.บาร์เรล

**Gold Update(-)** Comex Gold n.พ. -\$8.0 อยู่ที่ \$2,662 /ออนซ์ ถูกกดดันจาก Dollar Index แข็งค่า +0.09% อยู่ที่ 106.956 และ US Bond Yield 10 ปี ปรับขึ้นอยู่ที่ 4.391% ก่อนการประชุมเฟดในช่วงค่ำวันนี้

**Fund Flow(-)** Fund Flow ต่างชาติในตลาด TIP วานนี้ ขายสุทธิ -141.01 ล้านดอลลาร์สหรัฐ ขายหุ้นไทย -16.30 ล.ดอลลาร์สหรัฐ ขายหุ้นอินโดฯ -101.62 ล.ดอลลาร์สหรัฐ และขายหุ้นฟิลิปปินส์ -23.09 ล.ดอลลาร์สหรัฐ

- (0) ค่าเงินบาทเข้านี้แข็งค่าอยู่ที่ 34.15 บาท/ดอลลาร์สหรัฐ
- (0) ผลตอบแทนพันธบัตรสหรัฐ 10 ปี ปรับขึ้นอยู่ที่ 4.391 %
- (-) ดัชนี BDI วานนี้ -18 จุด อยู่ที่ 1,053
- (+) BitCoinเข้านี้ +0.42% อยู่ที่ 106,330 ดอลลาร์สหรัฐ
- (+) ส่งออกญี่ปุ่น พ.ย. +3.8% & คาด +2.8% YoY

## Economic Calendar

### ในประเทศ

- 18 ธ.ค. ส.อ.ท. แถลงดัชนีความเชื่อมั่นภาคอุตสาหกรรม ประชุมคณะกรรมการนโยบายการเงิน(กนง.) ครั้งที่ 6/2567
- สัปดาห์ที่3 ส.อ.ท. แถลงยอดผลิตและส่งออกรถยนต์ รถจักรยานยนต์และชิ้นส่วนยานยนต์
- สัปดาห์ที่4 กระทรวงพาณิชย์ แถลงภาวะการค้าระหว่างประเทศ สศอ. แถลงดัชนีผลผลิตอุตสาหกรรม สศค. รายงานภาวะเศรษฐกิจการคลัง, ภาวะเศรษฐกิจภูมิภาค, ดัชนีความเชื่อมั่นอนาคตเศรษฐกิจภูมิภาค

### ต่างประเทศ

- 16 ธ.ค. US ดัชนีผู้จัดการฝ่ายจัดซื้อ (PMI) ภาคการผลิต (ธ.ค.)  
US ดัชนีผู้จัดการฝ่ายจัดซื้อ (PMI) ภาคการบริการ (ธ.ค.)
- 17 ธ.ค. US ดัชนียอดขายปลีก (เดือนต่อเดือน) (พ.ย.)
- 18 ธ.ค. EU ดัชนีราคาผู้บริโภค (CPI) (ปีต่อปี) (พ.ย.)  
US สินค้าคงคลังน้ำมันดิบ
- 19 ธ.ค. US การตัดสินใจเกี่ยวกับอัตราดอกเบี้ย  
US การแถลงข่าวต่อสื่อมวลชนของ FOMC  
US ดัชนีจีดีพี (ไตรมาสต่อไตรมาส) (ไตรมาส 3)  
US ยอดขายบ้านมือสอง (Existing Home Sales) (พ.ย.)  
US จำนวนคนที่ยื่นขอรับสวัสดิการว่างงานครั้งแรก
- 20 ธ.ค. US ดัชนีราคาด้านการบริโภคส่วนบุคคล (PCE Price Index) (พ.ย.)

## Theme Strategy

Theme ฟื้นเด่น 2H67 คาดหวังการฟื้นตัวเศรษฐกิจไทย ลุ้นมาตรการกระตุ้นกำลังซื้อเพิ่มเติม, การอนุมัติงบประมาณปี68, กลุ่มที่มี High Season ใน 3Q เช่น กลุ่มส่งออก, กลุ่มรพ., กลุ่มที่มี High Season ใน 4Q เช่น กลุ่มท่องเที่ยว, คาดหวัง Flow ไหลกลับหลังธนาคารกลางหลักมีโอกาสเริ่มปรับลดดอกเบี้ย

- (1) กลุ่มการอุปโภคบริโภค ได้ประโยชน์จากมาตรการกระตุ้นเศรษฐกิจในประเทศ CPALL, CPAXT\*, CPN\*, CRC, NSL\* CBG\*, AU\*, KCG\*,
- (2) กลุ่มส่งออก ได้ประโยชน์จากตัวเลขส่งออกที่คาดฟื้นตัว AAI\*, ITC\*, TU, COCOCO\*,
- (3) กลุ่มท่องเที่ยว สายการบิน ขนส่ง สื่อนอกบ้าน ได้ประโยชน์จากมาตรการ Free Visa, traffic การเดินทางฟื้นตัว AOT\*, ERW\*, SPA\*, BA, AAV, BEM\*, PLANB\*
- (4) กลุ่ม Leasing ได้ประโยชน์จากการยุติวงจรถดดอกเบี้ยขาขึ้น MTC\*, SAWAD\*
- (5) กลุ่มโรงพยาบาล BDMS, BH, PR9\*, WPH\*
- (6) กลุ่มนิคมอุตสาหกรรม/ EV ได้ประโยชน์จากการย้ายฐานการผลิต สงครามการค้า AMATA, WHA
- (7) กลุ่มธนาคาร KBANK, SCB, BBL, KTB
- (8) กลุ่มสินค้า IT ได้ประโยชน์จากการเปิดตัวสินค้าใหม่ฯช่วงปลายปี/ การใช้งบที่เหลือของปี67 SYNEX\*, ADVICE\*, COM7\*

\*\*หุ้นแนะนำเชิงกลยุทธ์ที่ยังไม่อยู่ใน Coverage ของฝ่ายวิจัย

Asset Allocation: Equity 55% Fixed Income 30% Alternative Investment etc. Gold 10% Cash 5%

Today Fundamental Research: -

Monthly Portfolio December 2024: SAV, SYNEX\*, CRC, WHA, SHR



ผู้ถือหุ้นไฟเขียว ITD ขายหุ้น ITD Cem สัดส่วน 46.64% มูลค่า 1.2 หมื่นล้าน บริษัท อิตาเลียนไทย ดีเวลอปเม้นท์ จำกัด (มหาชน) หรือ ITD แจ้งผ่านตลาดหลักทรัพย์แห่งประเทศไทยว่า ที่ประชุมวิสามัญผู้ถือหุ้น ครั้งที่ 1/2567 ของ ITD ซึ่งประชุมในวันอังคารที่ 17 ธันวาคม 2567 ผ่านสื่ออิเล็กทรอนิกส์ (E-EGM) โดยมีผู้ถือหุ้นและผู้รับมอบฉันทะมาประชุมจำนวนรวม 69 ราย แทนจำนวนหุ้นทั้งสิ้น 1,835,693,170 หุ้น คิดเป็น 34.77% ของหุ้นที่จำหน่ายได้แล้วทั้งหมด จึงครบเป็นองค์ประชุมและได้มีมติเรื่องสำคัญในวาระที่ 2 ดังนี้ (ข่าวหุ้น)

SET ร่วงแรง 24 จุด หลังหุ้นกลุ่ม CP โดนเทขาย นักลงทุนจับตามลประชุม “เฟด” ฟุ้งนี้ SET ปิดร่วง 24 จุด หลังนักลงทุนเทขายหุ้นกลุ่ม “พีซี” และจับตามลประชุม “เฟด” ฟุ้งนี้ ส่วนแนวโน้มฟุ้งนี้ คาดดัชนีแกว่งไซด์เวย์ ให้แนวรับ 1,390 จุด แนวต้าน 1,410 จุด(ข่าวหุ้น)

CGSI มอง “เบงก” รับผลกระทบมาตรการช่วย “ลูกหนี้” CGSI คงนำหนักลงทุน “หุ้นเบงก” พร้อมมองว่ามาตรการช่วยเหลือลูกหนี้รายย่อยของภาครัฐ ทำให้เบงกต้องยอมหนี้รายได้ดอกเบี้ย เพื่อแลกกับอัตราการสำรองหนี้สูญที่ลดลงและคุณภาพสินทรัพย์ที่ดีขึ้นตลอดอายุโครงการ 3 ปี (ข่าวหุ้น)

MOSHI ติดไฟ SET ESG Ratings ระดับ “A” ปี 67 ตอกย้ำธุรกิจยั่งยืน นายสง่า บุญสงเคราะห์ ประธานเจ้าหน้าที่บริหาร บริษัท โมชิ โมชิ รีเทล คอร์ปอเรชั่น จำกัด (มหาชน) หรือ MOSHI ผู้นำในธุรกิจร้านค้าปลีกสินค้าไลฟ์สไตล์รายใหญ่ของประเทศไทย เปิดเผยว่า บริษัทฯ ได้รับการประเมินผลหุ้นยั่งยืน SET ESG Ratings ประจำปี 2567 ในกลุ่มบริการระดับเรตติ้ง “A” โดยตลาดหลักทรัพย์แห่งประเทศไทย และเป็น 1 ใน 228 บริษัทจดทะเบียน สะท้อนถึงความสำเร็จในการดำเนินธุรกิจตามกรอบการพัฒนาอย่างยั่งยืนและการกำกับดูแลกิจการที่ดี หลังจากเข้าจดทะเบียนในตลาดหลักทรัพย์แห่งประเทศไทยในปี 2565 (ข่าวหุ้น)

UBE คำว่าหุ้นยั่งยืน SET ESG Rating ระดับ A ปี 2 UBE ได้รับการประเมินความยั่งยืนในระดับ A จาก SET ESG Ratings ประจำปี 2567 ต่อเนื่องปีที่ 2 ตอกย้ำความสำเร็จบูรณาการ ESG มุ่งสู่ผู้นำผลิตภัณฑ์อาหารและพลังงานเพื่อความยั่งยืน (ข่าวหุ้น)

อุตสาหกรรม ‘รถอีวี’ สะเทือนหนัก ‘ทรัมป์’ จ่อรีถอนนโยบายตัดงบอุดหนุนสื่อเผยแพร่รัฐบาลใหม่สหรัฐเตรียมรื้อนโยบายรถยนต์อีวี ‘ตัดงบอุดหนุน’ อีวีและสถานีชาร์จ ตั้งกำแพงนำเข้า ‘จีน’ หนักขึ้น พร้อมจ่อขึ้นภาษีนำเข้าวัสดุแบตเตอรี่จากทั่วโลก(กรุงเทพธุรกิจ)

THAI เพิ่มทุนสำเร็จ 4.4 หมื่นล้าน ดึง ‘สหพัฒนาอินเตอร์ฯ-วิชัย กุลสมภพ’ ชื่อ ‘การบินไทย’ เพิ่มทุนสำเร็จจำนวน 9,822,473,626 หุ้น ในราคา 4.48 บาท คิดเป็นเงินระดมทุน 4.4 หมื่นล้าน หลังดึง ‘สหพัฒนาอินเตอร์โฮลดิ้ง’ ชื่อ 22.3 ล้านหุ้น และ ‘วิชัย กุลสมภพ’ ชื่อ 2.5 แสนหุ้น (กรุงเทพธุรกิจ)

นักลงทุนเกาะติด หุ้นเคส CPAXTกระทบ ESGตลาดหุ้น ปรับตัวลงตาม Sentiment ตลาดหุ้นเอเชีย ขณะที่ในประเทศไทยก็มีแรงกดดันจากหุ้น CPALL, CPAXT ยังคงต้องรับผลกระทบจากการลงทุนใน The Hapitat นอกจากจะทำให้ดอกเบี้ยจ่ายมากขึ้น และกำไรลดลงแล้ว ยังกังวลปัญหาด้าน CG-ESG จากการทำรายการเกี่ยวโยงในกลุ่มซีพี และเมื่อกลุ่มค้าปลีกปรับตัวลงจึงจุดหุ้นกลุ่มท่องเที่ยว และกลุ่ม Spending ลงตาม (กรุงเทพธุรกิจ)

เช็คเงินไร่ละ 1000 คนอีสาน ได้เงิน 2 วัน ครัวเรือน 10000 บาท ธกส. มีกำหนดโอนแล้ว เช็คเงินไร่ละ 1000 คนอีสาน ได้เงิน 2 วัน เงินช่วยเหลือชาวนา ครัวเรือน 10000 บาท เกษตรกรผู้ปลูกข้าว ปีการผลิต 2567/68 ธกส. มีกำหนดโอนแล้ว ใครได้เงินบ้าง? ดูที่ระบบโอนเงิน ธ.ก.ส. ปรับสมุดบัญชีธนาคาร ตรวจสอบการโอนเงิน แอป BAAC Mobile ได้เงินล่าช้า ชาวนายิ้มได้ หายเหนื่อยชั่วคราว(กรุงเทพธุรกิจ)

‘เอสไอเอส - เอชพีอี’ เปิดเกม รุกหนักบริการคลาวด์ในไทย ‘เอสไอเอส’ จับมือ ‘เอชพีอี’ เดินเกมรุกบริการคลาวด์ประสิทธิภาพสูง เปิดตัวบริการใหม่รับโอกาสการเติบโตของตลาดคลาวด์ในประเทศไทยแนวโน้มพุ่ง 40% ต่อปี ตั้งเป้าสร้างรายได้จากธุรกิจคลาวด์ไม่น้อยกว่า 230 ล้านบาทในปี 2568 (กรุงเทพธุรกิจ)

ราคาทองร่วง หุ้นเฟดชะลอลดดอกเบี้ยปีหน้าราคาทองร่วง รับค่าเงินดอลลาร์แข็งค่า-บอนด์ยีลด์พุ่งกดดันราคาทอง นักลงทุนวันธนาคารกลางสหรัฐจะลดดอกเบี้ยน้อยลงในปี 2025(กรุงเทพธุรกิจ)

ราคาน้ำมันร่วงเกือบ 1% ตลาดกังวลเศรษฐกิจจีนจุดอุปสงค์ราคา น้ำมันดิบร่วงเกือบ 1% ตลาดกังวลเศรษฐกิจโลกโดยเฉพาะเศรษฐกิจจีนอาจจุดความต้องการใช้น้ำมันลง ขณะที่นักลงทุนจับตาดอกเบี้ยเฟด (กรุงเทพธุรกิจ)

รัฐบาลรุกจัดการแหล่งปิโตรเลียมอ่าวไทย ครม.ต่ออายุ - โอนหุ้นสัมปทาน 3 แปลง รัฐบาลมีแนวคิดเพิ่มความมั่นคงพลังงานโดยสำรวจและผลิตปิโตรเลียมในอ่าวไทยเพิ่มขึ้น โดยนอกจากการหาข้อสรุปเรื่องการใช้พื้นที่พลังงานในพื้นที่ทับซ้อนไทย-กัมพูชา ยังมีการต่ออายุและบริหารจัดการผู้ถือหุ้นในแหล่งสัมปทานที่ดำเนินการอยู่ให้มีศักยภาพมากขึ้นด้วย (กรุงเทพธุรกิจ)

BLC คำว่าอันดับ “หุ้นยั่งยืน” ระดับ BBBตอกย้ำผู้นำธุรกิจยา-สุขภาพ ครบวงจรนายสุวิทย์ งามภูพันธ์ ประธานเจ้าหน้าที่บริหาร บริษัท บางกอก แล็บ แอนด์ คอสเมติก จำกัด (มหาชน) หรือ BLC ตอกย้ำความสำเร็จในการดำเนินธุรกิจตามแนวปฏิบัติที่สอดคล้องกับนโยบายการจัดการด้านความยั่งยืน ด้วยการได้รับผลประเมินหุ้นยั่งยืน SET ESG Ratings ระดับ “BBB” ในกลุ่มสินค้าอุปโภคบริโภค จากการประกาศผลประเมินหุ้นยั่งยืน SET ESG Ratings ประจำปี 2567 ของตลาดหลักทรัพย์แห่งประเทศไทย (ข่าวหุ้น)



ที่มา: TQ Professional, Day

Resistance 1,400 - 1,410

Support 1,390 - 1,370

### SET Daily: รอซื้อเมื่ออ่อนตัว

กลยุทธ์การลงทุน SET Index เฝ้าระวังขายหลุดแนวรับหลัก ตามด้วยสัญญาณลบจาก indicator ช่วงสั้น หากกลับไปยืนเหนือ 1,400 หรือ EMA200 ไม่ได้ มีแนวรับถัดไป 1,390/1,370 ส่วนแนวต้าน 1,400/1,410



ที่มา: TQ Professional, TF weekly

### SET Weekly: แกว่งตัวสลับพัก

กลยุทธ์การลงทุน ติดตามนโยบายทรมปีหลังการเข้ารับตำแหน่ง ทิศทาง fund flow ต่างชาติไหลออกจากตลาด TIP สะท้อนคาดการณ์นโยบายการเงินการคลังของสหรัฐฯ รวมถึงแนวโน้มสงครามการค้าที่รุนแรงขึ้น ทางเทคนิค TF weekly แท่งเทียนรายสัปดาห์พักตัวยังไม่จบรอยตัวกลับมาหลุดเส้น EMA25 Week ส่วน MACD ใน TF Monthly คงสัญญาณบวก ดังนั้นรอจังหวะซื้อเมื่ออ่อนตัว // ประเมินแนวรับ 1,390/1,370 แนวต้าน 1,500/1,520



ที่มา: TQ Professional, TF daily

### Gold Spot: เก็งกำไรขึ้นขายลงซื้อ

กลยุทธ์การลงทุน Gold Spot กลับมาถูกกดดันจากดอลลาร์และ bond yield ที่เร่งปรับตัวขึ้น // แท่งเทียนพักตัวหลุด trend line กลายเป็นสัญญาณ false break ก่อนแกว่งผันผวนในกรอบ channel เน้น trading ขึ้นขายลงซื้อ แนวต้าน US\$2,695-2,725/Oz แนวรับ US\$2,625-2,605/Oz

Resistance 2,695 - 2,725

Support 2,625 - 2,605

### Technical Analyst

Apichai Raomanachai No. 002939

### Asst. Technical Analyst

Noppom Chaykaew No. 043964

ข้อมูลในเอกสารฉบับนี้ รวบรวมมาจากแหล่งข้อมูลที่เชื่อถือได้ อย่างไรก็ดี บริษัทหลักทรัพย์ คิงส์ฟอร์ด จำกัด (มหาชน) ไม่สามารถที่จะยืนยันหรือรับรองความถูกต้องของข้อมูลเหล่านั้นได้ ไม่ว่าประการใด ๆ บทวิเคราะห์ในเอกสารนี้ จัดทำขึ้นโดยอ้างอิงหลักเกณฑ์ทางวิชาการเกี่ยวกับหลักการวิเคราะห์ และมีได้เป็นการชี้นำ หรือเสนอแนะให้ซื้อหรือขายหลักทรัพย์ใด ๆ การตัดสินใจซื้อหรือขายหลักทรัพย์ใด ๆ ของผู้อ่าน ไม่ว่าจะเกิดจากการอ่านบทความในเอกสารนี้หรือไม่ก็ตาม ล้วนเป็นผลจากการใช้วิจารณญาณของผู้อ่าน โดยไม่มีส่วนเกี่ยวข้องกับหรือพันธะผูกพันใด ๆ กับ บริษัทหลักทรัพย์ คิงส์ฟอร์ด จำกัด(มหาชน) ไม่ว่ากรณีใด



ที่มา ; TQ Professional

## CRC

Resistance 35.00-36.00

Support 33.00

แนะนำแก๊งก์กำไร แท่งเทียนแก๊งก์ตัว sideways ในกรอบเหนือเส้น EMA200 วัน ด้านปริมาณการซื้อขายเข้าสะสม ส่วน RSI / MACD มีสัญญาณประกอบตัว ประเมินแนวรับ 33.00 บาท หากยืนได้ลุ้นฟื้นตัว โดยมีแนวต้าน 35.00-36.00 บาท โดยมีจุด Stop Loss 32.50 บาท



ที่มา ; TQ Professional

## INET

Resistance 6.55-6.70

Support 5.95

แนะนำแก๊งก์กำไร แท่งเทียนแก๊งก์ผ่าน trend line ก่อนเลือกสลับพัก ด้านปริมาณการซื้อขายเข้าสะสม รอเพียง RSI / MACD เกิดสัญญาณบวกเบื้องต้นหากยืนแนวรับ 5.95 บาทได้ คาดหวังการทยอยฟื้นตัวขึ้นต่อ โดยมีแนวต้าน 6.55-6.70 บาท ส่วนจุด Stop Loss 5.80 บาท



ที่มา ; TQ Professional

## JMT

Resistance 20.00-22.00

Support 18.70

แนะนำแก๊งก์กำไร แท่งเทียนแก๊งก์ตัวในกรอบ sideways พร้อมปริมาณการซื้อขายเข้าสะสม ส่วน Indicator MACD / RSI ทรงตัวประกอบ ลุ้นปรับขึ้นผ่านด่านแรก EMA200 วัน ประเมินแนวต้านโซน 20.00-22.00 บาท ส่วนแนวรับ 18.70 บาท และจุด Stop Loss 18.30 บาท

### Technical Analyst

Apichai Raomanachai No. 002939

### Asst. Technical Analyst

Nopporn Chaykaew No. 043964

ข้อมูลในเอกสารฉบับนี้ รวบรวมมาจากแหล่งข้อมูลที่น่าเชื่อถือ อย่างไรก็ตาม บริษัทหลักทรัพย์ คิงส์ฟอร์ด จำกัด (มหาชน) ไม่สามารถที่จะยืนยันหรือรับรองความถูกต้องของข้อมูลเหล่านั้นได้ ไม่ว่าประการใด ๆ บทวิเคราะห์ในเอกสารนี้ จัดทำขึ้นโดยอ้างอิงหลักเกณฑ์ทางวิชาการเกี่ยวกับหลักการวิเคราะห์ และมีได้เป็นการชี้นำ หรือเสนอแนะให้ซื้อหรือขายหลักทรัพย์ใด ๆ การตัดสินใจซื้อหรือขายหลักทรัพย์ใด ๆ ของผู้อ่าน ไม่ว่าจะเกิดจากการอ่านบทความในเอกสารนี้หรือไม่ก็ตาม ล้วนเป็นผลจากการใช้วิจารณญาณของผู้อ่าน โดยไม่มีส่วนเกี่ยวข้องกับหรือพัวพันผูกพันใด ๆ กับ บริษัทหลักทรัพย์ คิงส์ฟอร์ด จำกัด (มหาชน) ไม่ว่ากรณีใด

# SET50 Index Futures



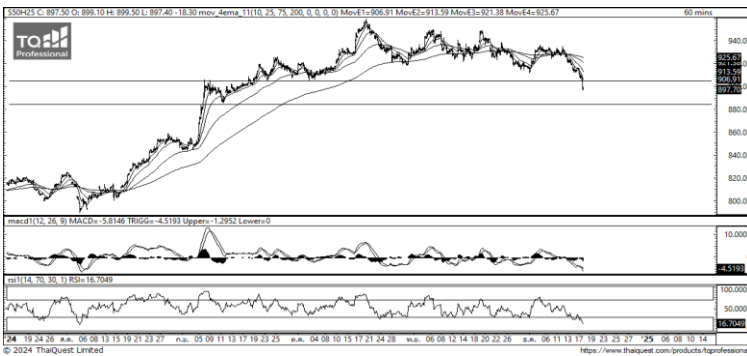
KINGSFORD

วันพุธที่ 18 ธันวาคม พ.ศ. 2567

## Market Overview

- นักลงทุนต่างชาติ Short สุทธิ -25,507 สัญญา ยอดสะสมประจำเดือน ธ.ค. มียอด Short สุทธิ -52,177 สัญญา และ ยอดสะสมปี 2567 เป็นยอด Short สุทธิ -35,380 สัญญา
- ดัชนี DJIA ปิดที่ 0.61%, ดัชนี S&P500 ปิดที่ -0.39% และดัชนี Nasdaq ปิดที่ -0.32%
- กระทรวงพาณิชย์สหรัฐฯ เปิดเผยว่า ยอดค้าปลีกเพิ่มขึ้น 0.7% ในเดือนพ.ย. เมื่อเทียบรายเดือน สูงกว่าที่นักวิเคราะห์คาดว่าจะเพิ่มขึ้น 0.6% หลังจากที่ปรับตัวขึ้น 0.5% ในเดือน ต.ค. ส่วนเมื่อเทียบรายปี ยอดค้าปลีกเดือนพ.ย.พุ่งขึ้น 3.8% หลังจากเพิ่มขึ้น 2.9% ในเดือนต.ค.

Volume by Investors	SET (Million Bath)	Index Futures (Contracts)
Local Institutions	-3,732.01	621
Foreign	-557.88	-25,507
Local Investor	5,009.15	24,886



ที่มา: Kingsford Research



ที่มา: Kingsford Research

## ภาพการลงทุนระยะสั้น

แนะนำ : Short, แนวรับ: 895 แนวต้าน: 905 Stop Loss: 910  
S50H24 ปิดที่ 897.70 จุด ดัชนีมีการปรับตัวลดลง -2.00% ยังเป็นการปรับตัวอยู่ ลงทำ New Low ระดับ 2 เดือน ส่วน Indicator สนับสนุนในแนวโน้มขาลง ระยะสั้นมองเป็นการปรับตัวลง หากปรับตัวต่ำกว่า 895 แนะนำเปิดสถานะ Short จะเป็นฝั่งที่ได้เปรียบกว่า

## ภาพการลงทุนรายสัปดาห์

แนะนำ Short 1/3 Port แนวรับ : 888 แนวต้าน : 920 Stoploss : 925  
Set 50 Index Future แห่งเทียนมีการปรับตัวลงหลุด 915 ส่วน Indicator MACD มีสัญญาณการกลับตัวลง ทำให้ระยะกลางรอดูการปรับตัวลดลง หากปรับตัวลงต่ำกว่า 888 แนะนำเปิดสถานะ Short 2/3 Port

	Close	Change	Volume	OI
SET50	903.02	-17.0	996,076,600	996,076,600
S50Z24	902.70	-18.5	137,034	137,034
S50H25	897.70	-18.3	28,192	28,192
S50M25	895.20	-18.4	4,788	4,788
S50U25	892.50	-18.5	2,083	2,083

Source: TQ Pro

	Last	Support	Resistance
SET50	903.02	900	910
S50Z24	902.70	900	910
S50H25	897.70	895	905
S50M25	895.20	895	905
S50U25	892.50	890	900

Source: TQ Pro

Series	Close	Chg	Vol. Contracts	OI	OI Chg	Theoretical	Basis	Daly Left	LTD
S50Z24	902.70	-18.5	518,249	518,249	381,215	902.80	-0.32	9	27/12/2024
S50X24	897.70	-18.3	120,933	120,933	92,741	900.62	-5.32	100	28/11/2024
S50H25	895.20	-18.4	27,882	27,882	23,094	898.44	-7.82	191	28/3/2025
S50M25	892.50	-18.5	16,143	16,143	14,060	896.18	-10.52	285	27/6/2025
S50U25	902.40	-16.6	91	91	67	901.99	-0.62	43	29/9/2025

ข้อมูลในเอกสารฉบับนี้ รวบรวมมาจากแหล่งข้อมูลที่น่าเชื่อถือ อย่างไรก็ดี บริษัทหลักทรัพย์ คิงส์ฟอร์ด จำกัด (มหาชน) ไม่สามารถที่จะยืนยันหรือรับรองความถูกต้องของข้อมูลเหล่านี้ได้ ไม่ว่าประการใด ๆ บทวิเคราะห์ในเอกสารนี้ จัดทำขึ้นโดยอ้างอิงหลักเกณฑ์ทางวิชาการเกี่ยวกับหลักการวิเคราะห์ และมีได้เป็นการชี้แนะ หรือเสนอแนะให้ซื้อหรือขายหลักทรัพย์ใด ๆ การตัดสินใจซื้อหรือขายหลักทรัพย์ใด ๆ ของผู้อ่าน ไม่ว่าจะเกิดจากการอ่านบทความในเอกสารนี้หรือไม่ก็ตาม ล้วนเป็นผลจากการใช้วิจารณญาณของผู้อ่าน โดยไม่มีส่วนเกี่ยวข้องกับหรือพันธมิตรหุ้นใด ๆ กับ บริษัทหลักทรัพย์ คิงส์ฟอร์ด จำกัด (มหาชน) ไม่ว่ากรณีใด

# SET50 Index Futures



KINGSFORD

## Currency Futures



ที่มา: Kingsford Research

### ภาพการลงทุนระยะสั้น

Dollar Index : 106.92 จุด หรือ -0.04%, USDZ24 : +0.18 THB/USD

แนะนำ เปิดสถานะ : Long

แนวรับ: 33.75 THB/USD แนวต้าน: 34.00 THB/USD Stop Loss: 33.70

USDH24 : ราคาช่วงกลางคืนเมื่อวานที่ผ่านมาปิดที่ 33.94 THB/USD เป็นการปรับตัวขึ้นอย่างรุนแรงก่อนจะย่อตัวทดสอบแนวรับ EMA ทั้ง 4 เส้น ส่วน Indicator สนับสนุนในแนวโน้มขาขึ้น หากยังสามารถยืนเหนือ 34.00 ได้ การเปิดสถานะ Long จะเป็นฝั่งที่ได้เปรียบกว่า

	Last	Change	Volume	OI
USDZ24	34.24	0.20	18,283	76,623
USDF25	34.17	0.23	327	5,923
USDH25	34.03	0.18	24,049	87,754
USDG25	34.11	0.22	630	4,106

Source: TQ Pro

	Last	Support	Resistance
RTXUSTB	34.14	34.10	34.25
USDZ24	34.24	34.10	34.25
USDH25	34.03	33.90	34.10

Source: Kingsford Securities

	Close	Change	Volume	OI
EURUSD	1.05	0.00		
EURUSDH25	1.0533	-0.0036	1.0564	0.0031

Source: TQ Pro

	Close	Change	Volume	OI
USDJPY	153.46	-0.67		
USDJPYH25	151.95	0.22	774	1261

Source: TQ Pro

Apichai Raomanachai

Fundamental and Technical Investment Analysis

ID No. 002939 Tel 02-829-6999 Ext 2200

Email : apichai.ra@kfsec.co.th

Nut Kaewborisutsakul

Assistant Investment Analyst

ข้อมูลในเอกสารฉบับนี้ รวบรวมมาจากแหล่งข้อมูลที่น่าเชื่อถือ อย่างไรก็ดี บริษัทหลักทรัพย์ คิงส์ฟอร์ด จำกัด (มหาชน) ไม่สามารถที่จะยืนยันหรือรับรองความถูกต้องของข้อมูลเหล่านี้ได้ ไม่ว่าประการใด ๆ บทวิเคราะห์ในเอกสารนี้ จัดทำขึ้นโดยอ้างอิงหลักเกณฑ์ทางวิชาการเกี่ยวกับหลักการวิเคราะห์ และมีได้เป็นการชี้แนะ หรือเสนอแนะให้ซื้อหรือขายหลักทรัพย์ใด ๆ การตัดสินใจซื้อหรือขายหลักทรัพย์ใด ๆ ของผู้อ่าน ไม่ว่าจะเกิดจากการอ่านบทความในเอกสารนี้หรือไม่ก็ตาม ล้วนเป็นผลจากการใช้วิจารณญาณของผู้อ่าน โดยไม่มีส่วนเกี่ยวข้องกับหรือพันธะผูกพันใด ๆ กับ บริษัทหลักทรัพย์ คิงส์ฟอร์ด จำกัด (มหาชน) ไม่ควรเฝ้า



## Most Active Grainer (%chg)

Rank	STOCK	OI	Price Chg (20 Working Days)
1	VGI	197,560	31.15%
2	BTS	70,415	22.93%
3	THG	229	16.31%
4	CK	5,335	8.38%
5	EGCO	917	7.96%
6	MTC	4,138	7.45%
7	JMT	27,392	7.26%
8	SAWAD	2,698	6.45%
9	KTC	81,455	4.84%
10	BJC	3,546	3.52%
11	PRM	47,738	3.41%
12	TTB	87,574	3.39%
13	KBANK	2,695	3.02%
14	IVL	12,513	2.94%
15	MINT	7,920	2.91%
16	TASCO	2,432	2.69%
17	RATCH	2,764	2.46%
18	SPCG	175	2.45%
19	THCOM	11,775	2.33%
20	STGT	2,922	1.52%
21	KTB	5,177	1.46%
22	BPP	312	0.88%
23	SCB	3,620	0.87%
24	TQM	4,088	0.85%
25	TISCO	414	0.78%
26	CRC	1,120	0.75%
27	MAJOR	475	0.68%
28	GPSC	5,973	0.61%
29	TCAP	538	0.51%
30	S	37,676	0.00%

## Top Gainers OI (%chg)

STOCK	OI	%Daily Top OI Change	STOCK	OI	%5 Day Top OI Change
GUNKUL	6,522	42.18%	EA	7,879	21.82%
PRM	47,738	36.49%	TTA	8,954	15.61%
IRPC	71,078	34.11%	TRUE	24,991	13.94%
BEM	28,135	17.12%	IRPC	71,078	9.27%
SPALI	874	13.65%	PRM	47,738	8.81%
MTC	4,138	9.73%	SPALI	874	8.44%
TTB	87,574	4.82%	JAS	122,917	7.31%
BTS	70,415	4.61%	GPSC	5,973	5.46%
JAS	122,917	3.11%	BH	2,011	4.25%
MINT	7,920	2.80%	CPALL	8,311	3.43%
AP	42,173	1.80%	TOP	4,965	3.03%
JMT	27,392	1.32%	PTTEP	7,522	2.31%
BCH	4,557	1.11%	JMT	27,392	2.22%
STGT	2,922	0.65%	BGRIM	14,023	2.02%
TKN	1,034	0.58%	RS	88,751	1.85%

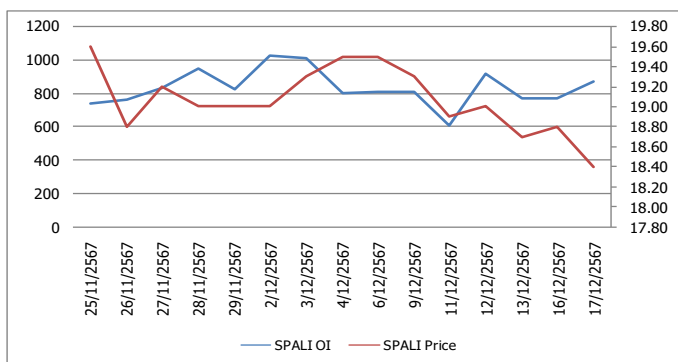
Source: TQ Pro

## Top Loser OI (%chg)

STOCK	OI	%Daily Top OI Change	STOCK	OI	%5 Day Top OI Change
TTW	113	-63.90%	UNIQ	541	-65.56%
MAJOR	475	-55.98%	TTW	113	-63.90%
TU	9,351	-47.90%	TU	9,351	-58.02%
TVO	98	-47.87%	MAJOR	475	-55.90%
ICHI	4,535	-36.70%	ITD	7,050	-55.33%
BJC	3,546	-27.91%	TVO	98	-47.31%
BPP	312	-24.27%	STA	3,747	-46.80%
GFPT	9,816	-23.21%	CHG	7,721	-44.64%
CRC	1,120	-21.62%	SIRI	10,835	-41.04%
TASCO	2,432	-20.39%	IVL	12,513	-40.92%
VGI	197,560	-20.11%	STGT	2,922	-40.91%
SCB	3,620	-19.30%	BPP	312	-39.42%
OR	8,643	-17.67%	OR	8,643	-37.56%
GULF	12,001	-16.43%	SPCG	175	-36.59%
SAWAD	2,698	-16.05%	AOT	8,885	-36.34%

## หุ้นที่มีทิศทาง ราคาและ OI ที่น่าจับตามอง

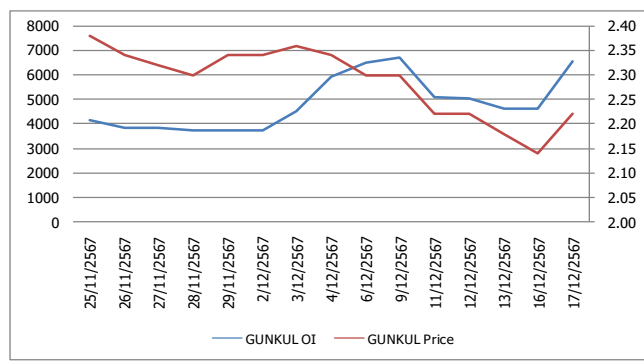
### OI Trend SPALI



Recommend : Short  
Support : 17.70

Resistance : 18.70  
Stop-Loss : 18.80

### OI Trend GUNKUL



Recommend : Long  
Support : 2.14

Resistance : 2.30  
Stop-Loss : 2.10

Source: KINGSFORD

APICHAJ RAOMANACHAI No. 002939  
NUT KAEWBORISUTSAKUL Asst. Derivatives Analyst

ข้อมูลในเอกสารฉบับนี้ รวมรวมมาจากแหล่งข้อมูลที่น่าเชื่อถือ อย่างไรก็ตาม บริษัทหลักทรัพย์ คิงส์ฟอร์ด จำกัด (มหาชน) ไม่สามารถที่จะยืนยันหรือรับรองความถูกต้องของข้อมูลเหล่านี้ได้ ไม่ว่าประการใด ๆ บทวิเคราะห์ในเอกสารนี้ จัดทำขึ้นโดย  
อ้างอิงหลักการทางวิชาการเกี่ยวกับหลักการวิเคราะห์ และไม่ได้เป็นการชี้นำ หรือเสนอแนะให้ซื้อหรือขายหลักทรัพย์ใด ๆ การตัดสินใจซื้อหรือขายหลักทรัพย์ใด ๆ ของผู้อ่าน ไม่ว่าจะเกิดจากการอ่านบทความในเอกสารนี้หรือไม่ก็ตาม ล้วนเป็นผล  
จากการใช้วิจารณญาณของผู้อ่าน โดยไม่มีความเกี่ยวข้องกับหรือหนีความผูกพันใด ๆ กับ บริษัทหลักทรัพย์ คิงส์ฟอร์ด จำกัด(มหาชน) ไม่ว่ากรณีใด



# PROGRAM TRADING DAILY



KINGSFORD

วันพุธที่ 18 ธันวาคม พ.ศ. 2567

## ข้อมูลสถิติ Program Trading รายวัน

ประเภท	ซื้อ	ขาย	สุทธิ
Program Trading	23,371.49	23,592.47	-220.98
Non Program Trading	32,851.96	32,630.98	220.98
Total	56,223.45	56,223.45	

## ข้อมูลรายหลักทรัพย์ \*

หลักทรัพย์	ตลาด	มูลค่า Program Trading (บาท)	% มูลค่า Program Trading เทียบกับมูลค่าการซื้อขายแบบ Auto Matching
CPF	SET	471,214,520	59.46
TU	SET	214,390,755	45.16
HANA	SET	203,061,690	42.14
ERW	SET	41,272,818	34.68
JAS	SET	68,334,092	32.37

หมายเหตุ "Program Trading" หมายถึง การซื้อขายหลักทรัพย์ด้วยชุดคำสั่งคอมพิวเตอร์

\* แสดงข้อมูลของหลักทรัพย์ที่มีราคาปิด และมูลค่าการซื้อขายเปลี่ยนแปลงไปมากกว่าวันทำการซื้อขายก่อนหน้า

\* กรณีไม่แสดงข้อมูล หมายถึง ไม่มีหลักทรัพย์เข้าเกณฑ์ที่กำหนด

## ข้อมูลการขายชอร์ตที่ยังไม่ได้ซื้อคืน

### สถานะ Short เพิ่มขึ้น

หลักทรัพย์	ปริมาณการขายชอร์ตคงเหลือ (%)	สถานะชอร์ตเพิ่มขึ้น เมื่อเทียบวันก่อนหน้า (%)
PRM	0.55%	0.05%
BCP	1.08%	0.04%
TIDLOR	0.81%	0.04%
SPRC	1.75%	0.04%
PTTGC	1.37%	0.04%
CPAXT	0.14%	0.04%
MINT	1.16%	0.03%
EA	1.65%	0.03%
STECON	0.21%	0.03%
MTC	1.11%	0.03%

### สถานะ Short ลดลง

หลักทรัพย์	ปริมาณการขายชอร์ตคงเหลือ (%)	สถานะชอร์ตลดลง เมื่อเทียบวันก่อนหน้า (%)
DEMCO	0.08%	-0.02%
BH	1.08%	-0.02%
TQM	0.14%	-0.02%
CPN	0.26%	-0.01%
AOT	0.72%	-0.01%
WHA	1.10%	-0.01%
M	0.11%	-0.01%
CK	0.38%	-0.01%
TU	0.48%	-0.01%
EGCO	0.40%	-0.01%

หมายเหตุ : เรียงตามการเปลี่ยนแปลงของปริมาณการขายชอร์ตที่ยังไม่ได้ซื้อคืน ของหลักทรัพย์ Local + NVDR / จำนวนหุ้นชำระแล้ว (%)

ข้อมูลในเอกสารฉบับนี้ รวบรวมมาจากแหล่งข้อมูลที่เชื่อถือได้ อย่างไรก็ดี บริษัทหลักทรัพย์ คิงส์ฟอร์ด จำกัด (มหาชน) ไม่สามารถที่จะยืนยันหรือรับรองความถูกต้องของข้อมูลเหล่านี้ได้ ไม่ว่าประการใด ๆ บทวิเคราะห์ในเอกสารนี้ จัดทำขึ้นโดยอ้างอิงหลักเกณฑ์ทางวิชาการเกี่ยวกับหลักการวิเคราะห์ และไม่ได้เป็นการชี้นำ หรือเสนอแนะให้ซื้อหรือขายหลักทรัพย์ใด ๆ การตัดสินใจซื้อหรือขายหลักทรัพย์ใด ๆ ของผู้อ่าน ไม่ว่าจะเกิดจากการอ่านบทความในเอกสารหรือไม่ก็ตาม ล้วนเป็นผลจากการใช้วิจารณญาณของผู้อ่าน โดยไม่มีส่วนเกี่ยวข้องกับหรือหนี้นะผูกพันใด ๆ กับ บริษัทหลักทรัพย์ คิงส์ฟอร์ด จำกัด (มหาชน) ไม่ว่ากรณีใด

# Top 20 Outstanding Short



KINGSFORD

วันพุธที่ 18 ธันวาคม พ.ศ. 2567

หลักทรัพย์	ปริมาณการขายชอร์ตที่ยังไม่ได้ซื้อคืน ณ สิ้นวัน (หุ้น)		สถานะขายชอร์ต คงเหลือ (%)	สถานะชอร์ตเพิ่ม/ลด เมื่อเทียบวันก่อนหน้า (%)
	Local	NVDR		
HANA	9,755,600	16,719,504	2.990	0.019
KCE	11,905,500	18,160,900	2.543	0.015
TOP	10,357,000	35,019,546	2.031	0.017
SPRC	8,935,000	66,985,583	1.751	0.041
EA	17,102,900	44,196,600	1.651	0.032
TISCO	10,431,900	2,698,900	1.640	-0.002
PTTGC	8,387,300	53,564,300	1.374	0.040
BEM	10,620,300	188,084,696	1.300	-0.000
BCH	13,954,100	16,098,803	1.205	0.011
BGRIM	13,096,000	18,211,600	1.201	0.009
BANPU	25,518,400	93,929,566	1.192	0.013
MINT	3,674,100	61,957,389	1.158	0.034
IRPC	59,066,600	175,731,900	1.149	0.001
MTC	9,177,900	14,391,700	1.112	0.026
WHA	103,164,100	60,841,100	1.097	-0.010
SCC	1,249,000	11,913,650	1.097	0.010
OSP	9,025,300	23,747,300	1.091	0.004
BCP	3,336,800	11,567,400	1.082	0.044
BH	1,729,100	6,841,900	1.078	-0.019
STA	5,126,200	11,095,775	1.056	0.003

หมายเหตุ : เรียงตามการเปลี่ยนแปลงของปริมาณการขายชอร์ตที่ยังไม่ได้ซื้อคืน ของหลักทรัพย์ Local + NVDR / จำนวนหุ้นชำระแล้ว (%)

ข้อมูลในเอกสารฉบับนี้ รวบรวมมาจากแหล่งข้อมูลที่น่าเชื่อถือ อย่างไรก็ตาม บริษัทหลักทรัพย์ คิงส์ฟอร์ด จำกัด (มหาชน) ไม่สามารถที่จะยืนยันหรือรับรองความถูกต้องของข้อมูลเหล่านี้ได้ ไม่ว่าประการใด ๆ บทวิเคราะห์ในเอกสารนี้ จัดทำขึ้นโดยอ้างอิงหลักเกณฑ์ทางวิชาการเกี่ยวกับหลักการวิเคราะห์ และมีได้เป็นการชี้ว่า หรือเสนอแนะให้ซื้อหรือขายหลักทรัพย์ใด ๆ การตัดสินใจซื้อหรือขายหลักทรัพย์ใด ๆ ของผู้อ่าน ไม่ว่าจะเกิดจากการอ่านบทความในเอกสารนี้หรือไม่ก็ตาม ส่วนเป็นผลจากการใช้วิจารณญาณของผู้อ่าน โดยไม่มีส่วนเกี่ยวข้องกับหรือที่ระบุทั้งนี้ใด ๆ กับ บริษัทหลักทรัพย์ คิงส์ฟอร์ด จำกัด (มหาชน) ไม่ว่ากรณีใด

# Short Sales



KINGSFORD

มูลค่าการขายชอร์ต ณ วันที่ 17 ธันวาคม 2567

หลักทรัพย์	ปริมาณหุ้นที่ขายชอร์ต (หุ้น)	มูลค่าการขายชอร์ต (บาท)	%เทียบมูลค่าซื้อขายตลาดรวม
AAI	205,600	1,224,770	2.92%
AAV	519,400	1,405,874	0.86%
ACC	193,200	121,718	0.25%
ACE	716,300	924,027	30.10%
ADVANC	75,000	21,247,000	0.96%
AEONTS	1,000	122,950	1.62%
AH	200	2,990	0.03%
AMATA	42,500	1,214,325	0.34%
AOT	522,900	31,149,375	2.70%
AP	424,700	3,580,345	2.35%
ASK	7,800	78,320	1.18%
AURA	24,900	356,070	1.01%
AWC	5,186,800	17,948,122	8.92%
BA	105,500	2,400,200	2.52%
BAFS	6,600	79,210	1.26%
BAM	476,100	3,109,970	3.05%
BANPU	2,335,700	13,390,485	2.79%
BBGI	23,900	97,040	0.74%
BBIK	7,100	286,500	0.58%
BBL	430,600	64,035,800	6.94%
BCH	718,900	11,461,970	8.30%
BCP	693,700	20,026,350	6.73%
BCPG	99,500	544,015	3.30%
BDMS	919,300	21,797,620	0.89%
BEM	602,600	4,514,080	2.06%
BGRIM	748,900	15,056,580	7.00%
BH	169,700	31,566,300	2.35%
BJC	116,400	2,799,010	4.28%
BLA	83,600	1,730,840	5.41%
BPP	1,500	17,690	0.46%
BSRC	69,100	506,780	10.32%
BTG	56,500	1,079,150	9.75%
BTS	3,910,900	23,600,370	5.12%
BYD	2,000	1,680	0.02%
CBG	116,200	9,164,175	2.95%
CCET	632,900	6,590,610	0.26%
CENDEL	576,800	19,609,750	16.73%
CHG	294,600	763,078	0.94%
CK	232,300	4,467,230	3.27%
CKP	456,800	1,450,534	5.41%
COM7	421,300	11,343,800	1.96%
CPALL	2,298,900	130,796,150	1.87%
CPAXT	3,912,700	107,387,325	5.47%
CPF	1,310,500	30,040,490	3.75%
CPN	264,500	14,931,775	3.48%
CRC	697,300	24,174,425	4.58%
DCC	697,900	1,202,866	21.72%
DELTA	360,800	54,613,700	2.09%
DITTO	93,000	1,553,300	1.79%
DMT	18,500	210,900	4.14%
DOHOME	407,500	3,832,270	4.15%
EA	1,259,000	5,052,126	1.02%
EGCO	7,600	941,000	1.12%
EPG	80,800	316,512	2.25%
ERW	922,500	3,526,498	2.96%

ข้อมูลในเอกสารฉบับนี้ รวบรวมมาจากแหล่งข้อมูลที่น่าเชื่อถือ อย่างไรก็ตาม บริษัทหลักทรัพย์ คิงส์ฟอร์ด จำกัด (มหาชน) ไม่สามารถที่จะยืนยันหรือรับรองความถูกต้องของข้อมูลเหล่านี้ได้ ไม่ว่าประการใด ๆ บทวิเคราะห์ในเอกสารนี้ จัดทำขึ้นโดยอ้างอิงหลักเกณฑ์ทางวิชาการเกี่ยวกับหลักการวิเคราะห์ และมีได้เป็นการชี้แนะ หรือเสนอแนะให้ซื้อหรือขายหลักทรัพย์ใด ๆ การตัดสินใจซื้อหรือขายหลักทรัพย์ใด ๆ ของผู้อ่าน ไม่ว่าจะเกิดจากการอ่านบทความในเอกสารนี้หรือไม่ก็ตาม ล้วนเป็นผลจากการใช้วิจารณญาณของผู้อ่าน โดยไม่มีส่วนเกี่ยวข้องหรือพันธะผูกพันใด ๆ กับ บริษัทหลักทรัพย์ คิงส์ฟอร์ด จำกัด (มหาชน) ไม่ว่ากรณีใด

# Short Sales



KINGSFORD

มูลค่าการขายชอร์ต ณ วันที่ 17 ธันวาคม 2567

หลักทรัพย์	ปริมาณเห็นที่ขายชอร์ต (หุ้น)	มูลค่าการขายชอร์ต (บาท)	%เทียบมูลค่าซื้อขายตลาดรวม
GFPT	338,900	3,386,645	6.91%
GLOBAL	288,500	4,503,150	4.53%
GPSC	130,100	5,467,650	2.71%
GULF	428,100	26,098,225	2.27%
GUNKUL	586,800	1,327,816	1.21%
HANA	384,000	9,492,930	1.97%
HMPRO	2,864,500	27,240,325	14.88%
HUMAN	1,400	12,530	1.21%
ICHI	71,400	1,032,420	2.18%
ILM	300	4,830	0.17%
INTUCH	102,000	10,052,150	0.90%
IRPC	228,100	310,216	1.09%
ITC	90,600	1,903,110	1.82%
IVL	854,300	22,597,550	4.98%
JAS	2,269,400	5,248,616	2.49%
JMART	36,700	502,880	0.78%
JMT	367,700	7,249,690	1.33%
JTS	8,400	534,200	1.18%
KAMART	50,800	559,470	1.70%
KBANK	24,300	3,815,100	0.35%
KCE	799,300	18,155,250	5.06%
KEX	4,800	8,547	0.40%
KGI	1,300	5,460	0.26%
KKP	50,300	2,565,725	2.73%
KLINIQ	600	18,750	0.71%
KTB	569,100	12,072,800	1.76%
KTC	124,800	6,066,975	9.17%
LH	3,720,900	18,957,000	10.29%
M	19,200	486,925	3.76%
MAJOR	255,400	3,716,870	10.92%
MASTER	900	41,725	0.02%
MBK	155,200	2,923,740	3.82%
MC	5,800	59,740	0.84%
MEB	100	2,700	0.13%
MEGA	93,100	3,044,500	4.34%
MINT	3,874,000	100,736,175	16.16%
MOSHI	22,400	1,005,200	1.58%
MTC	768,200	38,356,200	7.31%
NER	50,300	237,610	1.06%
NEX	350,300	233,252	1.59%
ONEE	54,600	247,078	0.66%
OR	82,800	1,116,010	0.65%
ORI	426,300	1,589,064	6.65%
OSP	269,800	5,558,400	4.03%
PLANB	100,900	723,865	2.04%
PR9	61,100	1,564,175	2.44%
PRM	1,925,700	17,258,735	2.86%
PSH	35,800	298,305	5.41%
PSL	229,300	1,613,290	7.60%
PTG	102,000	840,050	2.29%
PTT	183,500	5,917,875	0.98%
PTTEP	249,000	29,981,750	2.86%
PTTGC	2,496,700	59,684,410	16.30%
QH	810,400	1,426,580	5.48%

ข้อมูลในเอกสารฉบับนี้ รวบรวมมาจากแหล่งข้อมูลที่น่าเชื่อถือ อย่างไรก็ตาม บริษัทหลักทรัพย์ คิงส์ฟอร์ด จำกัด (มหาชน) ไม่สามารถที่จะยืนยันหรือรับรองความถูกต้องของข้อมูลเหล่านี้ได้ ไม่ว่าประการใด ๆ บทวิเคราะห์ในเอกสารนี้ จัดทำขึ้นโดยอ้างอิงหลักเกณฑ์ทางวิชาการเกี่ยวกับหลักการวิเคราะห์ และมีได้เป็นการชี้แนะ หรือเสนอแนะให้ซื้อหรือขายหลักทรัพย์ใด ๆ การตัดสินใจซื้อหรือขายหลักทรัพย์ใด ๆ ของผู้อ่าน ไม่ว่าจะเกิดจากการอ่านบทความในเอกสารนี้หรือไม่ก็ตาม ล้วนเป็นผลจากการใช้วิจารณญาณของผู้อ่าน โดยไม่มีส่วนเกี่ยวข้องหรือพันธะผูกพันใด ๆ กับ บริษัทหลักทรัพย์ คิงส์ฟอร์ด จำกัด (มหาชน) iva

# Short Sales



KINGSFORD

มูลค่าการขายชอร์ต ณ วันที่ 17 ธันวาคม 2567

หลักทรัพย์	ปริมาณหุ้นที่ขายชอร์ต (หุ้น)	มูลค่าการขายชอร์ต (บาท)	%เทียบมูลค่าซื้อขายตลาดรวม
RATCH	27,900	878,875	0.94%
RBF	380,200	2,508,400	3.64%
RCL	38,700	1,108,450	1.53%
ROJNA	42,800	263,220	2.95%
RS	45,200	254,925	0.39%
SABINA	3,800	76,790	0.84%
SAMART	91,100	602,990	2.09%
SAPPE	41,600	2,787,850	3.27%
SAT	57,500	603,750	10.57%
SAWAD	443,200	18,257,875	3.77%
SC	128,500	365,204	5.98%
SCB	21,500	2,525,950	0.27%
SCC	277,900	46,964,500	6.16%
SCCC	1,300	211,000	2.35%
SCGP	195,400	3,885,210	1.40%
SHR	229,100	561,382	2.18%
SINGER	13,900	116,585	0.48%
SIRI	2,657,300	4,678,199	3.93%
SIS	19,600	590,375	3.60%
SISB	6,000	178,500	1.50%
SJWD	21,000	222,600	3.96%
SKY	22,000	519,660	4.00%
SNNP	98,400	1,097,070	3.50%
SPA	65,900	454,830	1.19%
SPALI	183,300	3,434,530	2.43%
SPRC	2,330,500	15,357,085	9.56%
SSP	4,300	23,650	1.30%
STA	292,500	5,178,860	3.71%
STECON	439,600	3,472,110	12.00%
STGT	33,500	340,060	0.57%
STPI	20,800	65,920	1.62%
TASCO	124,700	2,424,590	1.33%
TCAP	134,000	6,652,850	5.82%
TFG	164,100	578,654	2.95%
THANI	195,800	315,238	6.36%
THCOM	204,000	2,771,850	1.79%
THG	27,000	454,750	1.84%
TIDLOR	1,942,800	31,232,490	7.32%
TIPH	100,600	2,239,060	14.82%
TISCO	154,100	14,986,025	4.05%
TKN	114,300	916,370	3.45%
TLI	300,400	3,230,190	5.66%
TOA	68,100	997,180	4.39%
TOP	702,700	24,851,900	6.37%
TPIPL	375,300	416,583	10.69%
TPIPP	15,200	44,992	0.51%
TQM	3,500	81,900	0.96%
TRUE	4,381,100	51,589,050	3.41%
TTA	250,900	1,386,360	6.47%
TTB	6,775,800	12,531,655	4.02%
TTW	37,700	337,415	2.43%
TU	579,800	7,274,340	1.53%

ข้อมูลในเอกสารฉบับนี้ รวบรวมมาจากแหล่งข้อมูลที่น่าเชื่อถือ อย่างไรก็ตาม บริษัทหลักทรัพย์ คิงส์ฟอร์ด จำกัด (มหาชน) ไม่สามารถที่จะยืนยันหรือรับรองความถูกต้องของข้อมูลเหล่านี้ได้ ไม่ว่าประการใด ๆ บริษัทฯระเหในเอกสารนี้ จัดทำขึ้นโดยอ้างอิงหลักเกณฑ์ทางวิชาการเกี่ยวกับหลักการวิเคราะห์ และมีได้เป็นการชี้แนะ หรือเสนอแนะให้ซื้อหรือขายหลักทรัพย์ใด ๆ การตัดสินใจซื้อหรือขายหลักทรัพย์ใด ๆ ของผู้อ่าน ไม่ว่าจะเกิดจากการอ่านบทความในเอกสารนี้หรือไม่ก็ตาม ล้วนเป็นผลจากการใช้วิจารณญาณของผู้อ่าน โดยไม่มีส่วนเกี่ยวข้องหรือพันธะผูกพันใด ๆ กับ บริษัทหลักทรัพย์ คิงส์ฟอร์ด จำกัด (มหาชน) ไม่ว่ากรณีใด

# Short Sales



KINGSFORD

มูลค่าการขายชอร์ต ณ วันที่ 17 ธันวาคม 2567

หลักทรัพย์	ปริมาณหุ้นที่ขายชอร์ต (หุ้น)	มูลค่าการขายชอร์ต (บาท)	%เทียบมูลค่าซื้อขายตลาดรวม
TVO	9,400	215,220	4.04%
VGI	5,425,300	17,439,194	1.67%
VNG	800	2,496	0.95%
WHA	2,144,700	11,894,420	4.90%
WHAUP	61,700	305,268	0.95%
XO	23,100	434,500	3.81%
XPG	416,500	374,850	2.38%

หมายเหตุ - ไม่รวมรายการขายชอร์ตของสมาชิกที่เป็นผู้ร่วมค้ำหน่วยลงทุนหรือผู้ดูแลสภาพคล่องของหน่วยลงทุนของกองทุนรวมอีทีเอฟเพื่อบัญชีบริษัทประเภทเพื่อทำกำไรจากส่วนต่างของราคาหรือเพื่อดูแลสภาพคล่อง แล้วแต่กรณี ข้อมูลการขายชอร์ตที่ยังไม่ได้ซื้อคืน - หลักทรัพย์ที่ไม่ใช่หุ้นสามัญจะใช้จำนวนหลักทรัพย์จดทะเบียนกับ ดลท. แทนจำนวนหุ้นชำระแล้ว

ข้อมูลในเอกสารฉบับนี้ รวบรวมมาจากแหล่งข้อมูลที่น่าเชื่อถือ อย่างไรก็ดี บริษัทหลักทรัพย์ คิงส์ฟอร์ด จำกัด (มหาชน) ไม่สามารถที่จะยืนยันหรือรับรองความถูกต้องของข้อมูลเหล่านี้ได้ ไม่ว่าประการใด ๆ บทวิเคราะห์ในเอกสารนี้ จัดทำขึ้นโดยอ้างอิงถึงหลักเกณฑ์ทางวิชาการเกี่ยวกับหลักการวิเคราะห์ และมีได้เป็นการชี้แนะ หรือเสนอแนะให้ซื้อหรือขายหลักทรัพย์ใด ๆ การตัดสินใจซื้อหรือขายหลักทรัพย์ใด ๆ ของผู้อ่าน ไม่ว่าจะเกิดจากการอ่านบทความในเอกสารนี้หรือไม่ก็ตาม ล้วนเป็นผลจากการใช้วิจารณญาณของผู้อ่าน โดยไม่มีส่วนเกี่ยวข้องกับหรือพันธะผูกพันใด ๆ กับ บริษัทหลักทรัพย์ คิงส์ฟอร์ด จำกัด (มหาชน) ไม่ว่ากรณีใด

# Stock Calendar



KINGSFORD

รายงานการเปลี่ยนแปลงการถือหลักทรัพย์ของผู้บริหาร (แบบ 59-2) ประจำวันที่ 17 ธันวาคม 2567

ชื่อผู้บริหาร	ประเภทหลักทรัพย์	วันที่ได้มา / จำนวน	จำนวน	ราคา	วิธีการได้มา/หน่าย	
BDMS	นางสาว ปรมากรณ์ ปราสาททองโอสถ	หุ้นสามัญ	16/12/2567	83,000	24.00	ซื้อ
KCG	นาย ทรงธรรม เพียรพัฒนาวิทย์	หุ้นสามัญ	16/12/2567	11,000	8.41	ซื้อ
GABLE	นาง พิมพ์นารา อธิโชติอนันต์	หุ้นสามัญ	16/12/2567	10,000	3.10	ซื้อ
JR	นาย ชีรนนท์ วิวัฒน์แจษฎาวัฒน์	หุ้นสามัญ	16/12/2567	4,800	2.51	ซื้อ
JR	นาย ชีรนนท์ วิวัฒน์แจษฎาวัฒน์	หุ้นสามัญ	16/12/2567	4,400	2.51	ซื้อ
SICT	นาย บดินทร์ เกษมเศรษฐ์	หุ้นสามัญ	17/12/2567	10,000	4.00	ซื้อ
SIMAT	นาย บุญเลิศ เอี้ยวพรชัย	หุ้นสามัญ	16/12/2567	300,000	1.53	ซื้อ
TKN	นาย ณิชชัชพงศ์ พิระเดชาพันธ์	หุ้นสามัญ	17/12/2567	<del>400,000</del> Revoked by Reporter	8.05	ขาย
TKN	นาย ณิชชัชพงศ์ พิระเดชาพันธ์	หุ้นสามัญ	17/12/2567	400,000	8.11	ขาย
TKN	นาย ณิชชัชพงศ์ พิระเดชาพันธ์	หุ้นสามัญ	17/12/2567	100,000	8.15	ขาย
TVDH	นาย วีรศักดิ์ วิโรจน์วัฒนกุล	หุ้นสามัญ	16/12/2567	3,000,000	0.19	ซื้อ
TATG	นาย คาจ ฤทธิชัย	หุ้นสามัญ	16/12/2567	6,800	1.19	ซื้อ
PCC	นาย กิตติ สัมฤทธิ์	หุ้นสามัญ	16/12/2567	102,000	2.74	ซื้อ
PEACE	นางสาว พิรชา ศิริโสภณา	หุ้นสามัญ	16/12/2567	6,000	2.50	ซื้อ
PLT	นางสาว ฤตอร แสงบุญเกิด	หุ้นสามัญ	16/12/2567	22,100	0.74	ซื้อ
MJD	นางสาว เพชรลดา พูลวรลักษณ์	หุ้นสามัญ	11/12/2567	45,000	1.00	ซื้อ
MJD	นางสาว เพชรลดา พูลวรลักษณ์	หุ้นสามัญ	11/12/2567	50,000	0.99	ซื้อ
MJD	นางสาว เพชรลดา พูลวรลักษณ์	หุ้นสามัญ	11/12/2567	50,000	0.98	ซื้อ
MJD	นางสาว เพชรลดา พูลวรลักษณ์	หุ้นสามัญ	11/12/2567	50,000	0.97	ซื้อ
MTI	นาง นवलพรรณ ลำชา	หุ้นสามัญ	16/12/2567	50,000	106.50	ซื้อ
MTI	นาง นवलพรรณ ลำชา	หุ้นสามัญ	16/12/2567	42,500	106.50	ซื้อ
LPH	นาย อังกร ฉันทนาวานิช	หุ้นสามัญ	12/12/2567	15,000	4.40	ซื้อ
LPH	นาย อังกร ฉันทนาวานิช	หุ้นสามัญ	13/12/2567	5,300	4.41	ซื้อ
RPH	นาย ศรีชัย ครุสันธิ์	หุ้นสามัญ	16/12/2567	100,000	5.40	ซื้อ
RPH	นาย ศรีชัย ครุสันธิ์	หุ้นสามัญ	17/12/2567	100,000	5.35	ซื้อ
LEO	นาย เกตติวิทย์ สิทธิสุนทรวงศ์	หุ้นสามัญ	12/12/2567	60,000	3.14	ซื้อ
LEO	นาย เกตติวิทย์ สิทธิสุนทรวงศ์	หุ้นสามัญ	13/12/2567	140,000	3.12	ซื้อ
LTS	นาย พร วิรุฬห์รักษา	หุ้นสามัญ	03/12/2567	195,900	14.65	ขาย
SPA	นาย ภูมิพันธ์ บุญญาปะมัย	หุ้นสามัญ	16/12/2567	1,023,600	6.84	ซื้อ
SPA	นาย ภูมิพันธ์ บุญญาปะมัย	หุ้นสามัญ	16/12/2567	33,200	6.90	ซื้อ
SPA	นาย ภูมิพันธ์ บุญญาปะมัย	หุ้นสามัญ	16/12/2567	261,100	6.80	ซื้อ
SPA	นาย ภูมิพันธ์ บุญญาปะมัย	หุ้นสามัญ	16/12/2567	291,900	6.85	ซื้อ
SPA	นาย ภูมิพันธ์ บุญญาปะมัย	หุ้นสามัญ	16/12/2567	289,800	6.90	ซื้อ
SPI	นาย สำเร็จ มนูญผล	หุ้นสามัญ	17/12/2567	2,000	60.25	ซื้อ
RS	นาย สุรัชย์ เชนสุโขติศักดิ์	สัญญาซื้อขายล่วงหน้า ล่วงหน้าอ้างอิง ราคาหรือ ผลตอบแทนในหุ้น ของบริษัทจดทะเบียน (Single Stock Future) ที่มี การซื้อขายใน TFEX	11/12/2567	185	5.58	ซื้อ

# Stock Calendar



KINGSFORD

รายงานการเปลี่ยนแปลงการถือหลักทรัพย์ของผู้บริหาร (แบบ 59-2) ประจำวันที่ 17 ธันวาคม 2567

	ชื่อผู้บริหาร	ประเภทหลักทรัพย์	วันที่ได้มา / จำหน่าย	จำนวน	ราคา	วิธีการ ได้มา/ หน่าย
RS		สัญญาซื้อขาย ล่วงหน้าอ้างอิง ราคาหรือ ผลตอบแทนในหุ้น ของบริษัทจดทะเบียน (Single Stock Future) ที่มีการ ซื้อขายใน TFEX				
	นาย สุรัชย์ เชนสุโขติศักดิ์	สัญญาซื้อขาย ล่วงหน้าอ้างอิง ราคาหรือ ผลตอบแทนในหุ้น ของบริษัทจดทะเบียน (Single Stock Future) ที่มีการ ซื้อขายใน TFEX	12/12/2567	22	5.58	ซื้อ
RS		สัญญาซื้อขาย ล่วงหน้าอ้างอิง ราคาหรือ ผลตอบแทนในหุ้น ของบริษัทจดทะเบียน (Single Stock Future) ที่มีการ ซื้อขายใน TFEX				
	นาย สุรัชย์ เชนสุโขติศักดิ์	สัญญาซื้อขาย ล่วงหน้าอ้างอิง ราคาหรือ ผลตอบแทนในหุ้น ของบริษัทจดทะเบียน (Single Stock Future) ที่มีการ ซื้อขายใน TFEX	13/12/2567	95	5.57	ซื้อ
ILM	นาย ขวัญชัย กิจก้องขจรชัย	หุ้นสามัญ	16/12/2567	10,000	16.10	ซื้อ
IP	นาย ดฤณวรรณ ฐนิตนธิพันธ์	หุ้นสามัญ	17/12/2567	100,000	3.38	ซื้อ
EP	นาย ยุทธ ชินสุภักกุล	หุ้นสามัญ	13/12/2567	1,100	1.77	ซื้อ
APO	นาย นันทกร อุดมผลกุล	หุ้นสามัญ	16/12/2567	80,000	1.96	ซื้อ
SGC	นางสาว จตุพร คงหุ่น	ใบสำคัญแสดงสิทธิ ที่จะซื้อหุ้น	22/11/2567	4,100	0.30	ขาย
SGC	นาย พีรนาถ โขควัฒนา	หุ้นสามัญ	16/12/2567	10,000	1.23	ซื้อ



# Stock Calendar



KINGSFORD

แบบรายงานการได้มาหรือจำหน่ายหลักทรัพย์ของกิจการ (แบบ 246-2) ประจำวันที่ 17 ธันวาคม 2567

หลักทรัพย์	ชื่อผู้ได้มา/จำหน่าย	วิธีการ	ประเภท หลักทรัพย์ <sup>1</sup>	% ก่อน ได้มา/ จำหน่าย	% ได้มา/ จำหน่าย	% หลัง ได้มา/ จำหน่าย	วันที่ได้มา/ จำหน่าย	% ก่อน ได้มา/ จำหน่าย (กลุ่ม) <sup>2</sup>	% ได้มา/ จำหน่าย (กลุ่ม) <sup>2</sup>	% หลัง ได้มา/ จำหน่าย (กลุ่ม) <sup>2</sup>
KLINIQ	LEDGEBROOK INTERNATIONAL CO., LTD	สิ้นสุดนิติบุคคล ตามมาตรา 258	หุ้น	0	10.909	-10.909	17/12/2567	32.7272	10.909	32.7272
KLINIQ	TKQH INVESTMENTS INC.	ได้มานิติบุคคล ตามมาตรา 258	หุ้น	0	10.909	10.909	17/12/2567	12	10.909	12
STPI	นาย อนันท์ ชาญวีรกุล	จำหน่าย	หุ้น	9.8388	9.8388	0	12/12/2567	9.8388	9.8388	0
W	นางสาว ศศิธร สิริภรณ์	ได้มา	หุ้น	4.9846	0.0279	5.0125	03/12/2567	4.9846	0.0279	5.0125

# Stock Calendar



KINGSFORD

December 2024				
Monday	Tuesday	Wednesday	Thursday	Friday

9	10	11	12	13
<b>XD</b> LHSC (0.15 หน่วย)  <b>Shares</b> SIRI 7,600,000 Shares VGI 8,605,480,664 Shares	วันหยุด	<b>XD</b> GVREIT (0.1998 หน่วย) FTREIT (0.187 หน่วย)  <b>NEWLISTED</b> IVF 440,000,000 Units LHRREIT 330,000,000 Units ISSARA 100,000,000 Units  <b>Shares</b> IIG 6,172,424 Shares	<b>XD</b> UV (0.09 หน่วย) TFFIF (0.1192 หน่วย) RJH (0.20 หน่วย) ABFTH (20.00 หน่วย)  <b>Shares</b> BC 52,228 Shares	<b>Shares</b> CREDIT 200,000 Shares

16	17	18	19	20
<b>XD</b> KISS (0.15 หน่วย)  <b>XW</b> TGE (20: 1 )  <b>NEWLISTED</b> VGI 1,119,383,225 Units QHBREIT 979,000,000 Units  <b>Shares</b> DEMCO 20,487,404 Shares		<b>XR</b> HYDRO 1:4 @ 0.10 หน่วย  <b>Shares</b> A5 45 Shares	<b>Shares</b> IIG 6,172,424 Shares  <b>NEWLISTED</b> MII 172,000,000 Units	

23	24	25	26	27
	<b>XW</b> NUSA (1: 1 )  <b>XR</b> NUSA 5 : 1 @ 0.20 หน่วย		<b>XD</b> TRT (0.13 หน่วย)	

XD - Excluding Dividend	XD(ST) - Excluding Stock Dividend	XM - Exclude meetings	XN - Ex-Capital Return	XI - Excluding Interest
XP - Excluding Principal	XR - Excluding Right	XW - Excluding Warrant	XS - Excluding Short-term Warrant	XA - Excluding All
XE - Excluding Exercise	*ND - No Dividend Payment	PD - Payment Date	XT - Excluding TSR ; @ - price per share / price per unit /	
XD - Excluding Dividend	XD(ST) - Excluding Stock Dividend	XM - Exclude meetings	XN - Ex-Capital Return	XI - Excluding Interest
XP - Excluding Principal	XR - Excluding Right	XW - Excluding Warrant	XS - Excluding Short-term Warrant	XA - Excluding All
XE - Excluding Exercise	*ND - No Dividend Payment	PD - Payment Date	XT - Excluding TSR ; @ - price per share / price per unit /	

# Most Active Values (Btmn)



## NVDR Update

วันที่ 18 ธันวาคม 2567

### Most Active Values (Btmn)

Top 20 Net Buying Value (B m)						Top 20 Net Selling Value (B m)					Month to Date				Year to Date				
ธ.ค.-67						ธ.ค.-67					ธันวาคม 2567				02 ม.ค.-17 ธ.ค. 67				
	17	16	13	12	11		17	16	13	12	11	Net Buy		Net Sell		Net Buy		Net Sell	
1 CPALL	415.9	-12.8	195.3	62.2	209.6	PTTEP	-183.0	-3.6	-14.5	153.1	-119.8	CPALL	154.09	ADVANC	(109.93)	TRUE	11,631.1	PTTEP	-11,053.1
2 CCET	244.3	159.8	72.9	-12.0	174.5	SCC	-152.8	-115.9	1,002.7	512.7	142.3	DELTA	120.89	PTTEP	(99.63)	KBANK	9,445.6	AOT	-7,050.6
3 BH	242.0	132.8	-59.3	-134.2	95.5	KBANK	-103.8	24.4	70.2	7.4	26.5	VGI	119.23	AOT	(79.78)	CPALL	8,976.6	ADVANC	-5,580.5
4 PTT	126.8	27.4	10.2	-12.8	203.6	TISCO	-89.0	-63.4	-48.0	19.1	40.1	KBANK	117.66	BCP	(67.48)	DELTA	8,445.3	BCP	-4,033.9
5 AMATA	114.4	51.4	13.6	88.2	-16.1	PTTGC	-82.5	12.7	23.0	-45.8	-2.9	CCET	93.21	GULF	(58.42)	CPF	6,548.7	LH	-3,148.0
6 CPF	90.3	49.1	64.7	34.3	78.0	BANPU	-77.7	4.5	75.1	-26.6	9.9	SCB	83.50	BBL	(38.24)	KTB	5,118.2	PTT	-3,031.2
7 SCB	63.8	19.3	-8.4	33.1	-80.5	IVL	-77.6	-52.4	-51.5	-181.3	-45.2	KTB	52.32	BH	(36.93)	SCB	4,783.9	TOP	-2,725.1
8 INTUCH	44.3	-1.7	-18.7	-8.4	-56.2	BCP	-54.6	6.6	-16.7	-14.3	-72.5	CPF	50.88	PTTGC	(34.14)	GULF	3,561.3	KTC	-2,532.0
9 KCE	43.0	53.9	194.3	79.2	40.0	STA	-49.4	45.1	100.5	-33.7	-6.5	CBG	42.60	BEM	(33.16)	TU	2,651.8	MTC	-2,403.6
10 CPN	34.6	7.5	16.8	34.6	27.0	BBL	-35.1	-48.1	2.7	-90.4	-156.4	CPN	40.17	BDMS	(33.10)	CPN	2,267.1	MINT	-2,238.9
11 HANA	29.8	80.7	158.6	156.7	18.4	MINT	-35.1	-2.0	52.0	-5.0	27.2	CPAXT	36.86	TOP	(31.38)	BBL	2,061.6	HMPRO	-2,166.2
12 KTB	27.4	1.3	-4.8	1.1	-82.6	JAS	-33.2	-18.0	-8.3	-12.0	0.7	TASCO	36.73	PRM	(25.52)	ITC	1,848.4	BH	-1,826.5
13 AAV	24.3	41.0	22.5	60.6	20.6	AP	-32.5	23.3	-29.9	73.3	-7.8	TU	25.28	BANPU	(24.34)	VGI	1,384.0	EA	-1,731.1
14 TASCO	17.0	15.4	7.5	18.8	61.0	AOT	-27.9	-18.8	-4.8	-17.5	159.6	MASTER	22.88	SCGP	(22.77)	BDMS	1,365.6	SCC	-1,494.9
15 EGCO	10.8	9.2	-7.8	14.0	5.7	CENDEL	-27.7	6.9	-12.0	6.2	2.2	INTUCH	22.52	IVL	(21.08)	CCET	1,361.2	GPSC	-1,472.5
16 KTC	5.0	5.7	6.6	-6.5	49.7	CK	-27.6	-3.5	-100.3	-29.3	10.4	TRUE	22.40	ITC	(20.78)	CBG	1,269.1	ICHI	-1,313.6
17 RATCH	4.6	1.6	3.2	1.2	5.1	TOP	-21.0	251.3	-296.9	470.0	-1.8	HANA	21.46	MINT	(20.39)	WHA	1,248.6	TCAP	-1,251.5
18 JMART	4.1	-0.0	0.0	0.0	3.4	DELTA	-17.3	16.9	120.3	-13.6	-91.7	SAWAD	15.63	HMPRO	(15.44)	AMATA	1,247.8	AP	-1,190.2
19 TRU	3.2	-0.9	8.2	10.5	-0.0	BTS	-16.7	-5.5	-7.4	-1.4	2.9	SCC	15.58	BCH	(14.05)	CPAXT	1,060.3	BTS	-1,123.2
20 RCL	3.0	-5.3	-4.7	-2.8	4.0	MBK	-13.1	1.3	6.3	-7.0	-6.0	CRC	15.14	SPRC	(12.27)	COM7	1,048.5	OR	-1,084.7

Total Volume Shares							NVDR Shrs.						
	Buy	Sell	Total	Net	Turn.	%		18-Dec-24	% of paidup	18-Dec-24	% of paidup	Paid up Capital (Last)	
1 24CS	18,800	8,200	27,000	10,600	1.39		1	24CS	1,881,724	0.44	#N/A	#N/A	430,000,000
2 AS	-	5,200	5,200	-5,200	0.23		2	2S	6,115,580	1.11	3,092,210	0.69	549,995,954
3 AAI	85,100	1,490,800	1,575,900	-1,405,700	11.15		3	A	3,356	0.00	62,400	0.01	980,000,000
4 AAV	14,875,160	4,776,900	19,652,060	10,098,260	16.24		4	A5	1,235,532	0.10	800,664	0.07	1,209,384,734
5 ACC	7,774,100	1,129,900	8,904,000	6,644,200	5.73		5	A5-W4	307,158	0.09	#N/A	#N/A	360,996,274
6 ACE	-	631,800	631,800	-631,800	13.25		6	AAI	149,803,147	7.05	#N/A	#N/A	2,125,000,000
7 ADD	2,300	16,900	19,200	-14,600	12.40		7	AAV	1,423,129,958	11.07	353,926,265	7.30	12,849,999,997
8 ADVANC	1,273,470	1,291,600	2,565,070	-18,130	16.28		8	ABM	2,969,118	0.43	3,268,124	1.09	692,118,710
9 ADVICE	322,500	981,700	1,304,200	-659,200	13.09		9	ACAP	2,323,745	0.57	1,223,467	0.39	406,411,160
10 AE	72,800	-	72,800	72,800	0.96		10	ACC	13,699,240	0.77	4,306,304	0.32	1,783,055,623
11 AEONTS	14,900	16,400	31,300	-1,500	25.19		11	ACC-W2	930,194	0.21	#N/A	#N/A	447,680,170
12 AGE	-	800	800	-800	0.21		12	ACE	160,224,115	1.57	38,450,400	0.38	10,175,999,960
13 AH	82,000	83,400	165,400	-1,400	10.45		13	ACG	933,007	0.16	211,225	0.04	600,000,000
14 AHC	100	-	100	100	2.27		14	ADB	73,576,704	10.13	31,173,421	5.20	725,999,923
15 AI	100	-	100	100	0.03		15	ADD	1,741,415	1.09	#N/A	#N/A	160,000,000
16 AIE	24,400	-	24,400	24,400	3.68		16	ADVANC	191,208,401	6.43	241,595,912	8.13	2,974,209,736
17 AIT	482,400	317,300	799,700	165,100	24.15		17	ADVICE	25,247,388	4.07	#N/A	#N/A	620,000,000
18 AJA	-	108,500	108,500	-108,500	3.99		18	AE	110,334,280	2.15	#N/A	#N/A	5,143,071,814
19 AKP	-	200	200	-200	0.01		19	AEONTS	15,107,124	6.04	11,410,746	4.56	250,000,000
20 AKR	-	50,800	50,800	-50,800	3.08		20	AF	1,597,603	0.10	198,800	0.01	1,600,000,000

Source : SET.OR.TH

ข้อมูลในเอกสารฉบับนี้ รวบรวมมาจากแหล่งข้อมูลที่น่าเชื่อถือ อย่างไรก็ตาม บริษัทหลักทรัพย์ คิงส์ฟอร์ด จำกัด (มหาชน) ไม่สามารถที่จะยืนยันหรือรับรองความถูกต้องของข้อมูลเหล่านี้ได้ ไม่ว่าประการใด ๆ บทวิเคราะห์ในเอกสารนี้ จัดทำขึ้นโดยอ้างอิงถึงข้อมูลทางวิชาการที่เกี่ยวกับหลักทรัพย์วิเคราะห์ และไม่ได้เป็นการชี้แนะหรือเสนอแนะให้ซื้อหรือขายหลักทรัพย์ใด ๆ การตัดสินใจซื้อหรือขายหลักทรัพย์ใด ๆ ของผู้ลงทุน ไม่ว่าจะเกิดจากการอ่านบทความในเอกสารนี้หรือไม่ก็ตาม ล้วนเป็นผลจากการใช้วิจารณญาณของผู้ลงทุน โดยไม่มีส่วนเกี่ยวข้องกับบริษัทหลักทรัพย์ คิงส์ฟอร์ด จำกัด (มหาชน) ไม่มีการเปิดเผย

# Disclaimer



KINGSFORD

## คำแนะนำการลงทุน และความหมายของคำแนะนำการลงทุน

Stock Rating หมายถึงการให้คำแนะนำการลงทุนของบริษัท แบ่งเป็น 3 ระดับ

Buy หมายถึง ราคาพื้นฐานสูงกว่าราคาตลาด 15% หรือมากกว่า

Hold หมายถึงราคาพื้นฐานสูงกว่าราคาตลาดไม่เกิน 15% หรือต่ำกว่าราคาตลาดไม่เกิน 15 %

Sell หมายถึง ราคาพื้นฐานต่ำกว่าราคาตลาด 15% หรือมากกว่า

เอกสารฉบับนี้จัดทำขึ้นโดยบริษัทหลักทรัพย์คิงส์ฟอร์ด จำกัด (มหาชน) ข้อมูลที่ปรากฏในเอกสารฉบับนี้จัดทำโดยอาศัยข้อมูลที่ได้มาจากแหล่งที่เชื่อหรือควรเชื่อว่ามี ความน่าเชื่อถือ และ/หรือถูกต้อง อย่างไรก็ตามบริษัทไม่ยืนยัน และไม่รับรองถึงความครบถ้วนสมบูรณ์หรือถูกต้องของข้อมูลดังกล่าว และไม่ได้ประกันราคาหรือผลตอบแทน ของหลักทรัพย์ที่ปรากฏข้างต้น แม้ว่าข้อมูลดังกล่าวจะปรากฏข้อความที่อาจเป็นหรืออาจตีความว่าเป็นเช่นนั้นได้ บริษัทจึงไม่รับผิดชอบต่อการนำเอาข้อมูล ข้อความ ความเห็น และหรือบทสรุปที่ปรากฏในเอกสารฉบับนี้ไปใช้ไม่ว่ากรณีใดๆ ข้อมูลและความเห็นที่ปรากฏอยู่ในเอกสารฉบับนี้ได้ประสงค์จะชี้ชวน เสนอแนะ หรือจูงใจให้ลงทุน ใน หรือ ซื้อหรือขายหลักทรัพย์ที่ปรากฏในเอกสารฉบับนี้และข้อมูลมีการแก้ไขเพิ่มเติมเปลี่ยนแปลงโดยมีต้องแจ้งให้ทราบล่วงหน้า ผู้ลงทุนควรใช้ดุลยพินิจอย่างรอบคอบใน การลงทุนในหรือซื้อหรือขายหลักทรัพย์ บริษัทสงวนลิขสิทธิ์ในข้อมูลที่ปรากฏในเอกสารนี้ ห้ามมิให้ผู้ใดใช้ประโยชน์ ทำซ้ำ ดัดแปลง นำออกแสดง ทำให้ปรากฏหรือเผยแพร่ ต่อสาธารณชน ไม่ว่าด้วยประการใดๆ ซึ่งข้อมูลในเอกสารนี้ไม่ว่าทั้งหมดหรือบางส่วน เว้นแต่ได้รับอนุญาตเป็นหนังสือจากบริษัทเป็นการล่วงหน้า การกล่าว คิด หรืออ้างอิง ข้อมูลบางส่วนตามสมควรในเอกสารนี้ ไม่ว่าในบทความ บทวิเคราะห์ บทวิจัย หรือในเอกสาร หรือการสื่อสารอื่นใดจะต้องกระทำโดยถูกต้อง และไม่เป็นการก่อให้เกิดการ เข้าใจผิดหรือความเสียหายแก่บริษัท ต้องรับรู้ถึงความเป็นเจ้าของลิขสิทธิ์ในข้อมูลบริษัท และต้องอ้างอิงถึงเอกสารฉบับนี้ และวันที่ในเอกสารฉบับนี้ของบริษัทโดยชัดเจน การลงทุนในหรือซื้อหรือขายหลักทรัพย์ย่อมมีความเสี่ยง ท่านควรทำความเข้าใจอย่างถ่องแท้ต่อลักษณะของหลักทรัพย์แต่ละประเภทและควรศึกษาข้อมูลของบริษัทที่ออก หลักทรัพย์และข้อมูลอื่นใดที่เกี่ยวข้องก่อนการตัดสินใจลงทุนในหรือซื้อหรือขายหลักทรัพย์

ข้อมูลในเอกสารฉบับนี้ รวบรวมมาจากแหล่งข้อมูลที่น่าเชื่อถือ อย่างไรก็ดี บริษัทหลักทรัพย์ คิงส์ฟอร์ด จำกัด(มหาชน)ไม่สามารถที่จะยืนยันหรือรับรองความถูกต้องของข้อมูลเหล่านี้ได้ ไม่ว่าประการใดๆ บทวิเคราะห์ในเอกสารนี้ จัดทำขึ้นโดยอ้างอิง หลักเกณฑ์ทางวิชาการเกี่ยวกับหลักการวิเคราะห์ และมีได้เป็นการชี้แนะ หรือเสนอแนะให้ซื้อหรือขายหลักทรัพย์ใดๆ การตัดสินใจซื้อหรือขายหลักทรัพย์ใดๆ ของผู้อ่าน ไม่ว่าจะเกิดจากการอ่านบทความในเอกสารนี้หรือไม่ก็ตาม ล้วนเป็นผลจากการใช้ วิจารณญาณของผู้อ่าน โดยไม่มีส่วนเกี่ยวข้องกับหรือพะยานใดๆ กับ บริษัทหลักทรัพย์ คิงส์ฟอร์ด จำกัด(มหาชน) ไม่ว่ากรณีใด

# Disclaimer



KINGSFORD

Thai Institute of Directors Association (IOD) – Corporate Governance Report Rating 2022 (CG Score) ข้อมูล 09 พฤศจิกายน 2566



7UP	ASK	BOL	CRC	GCAP	JAS	MFEC	PDG	RS	SICT	SVT	TNDT	UBIS
AAV	ASP	BPP	CRD	GENCO	JTS	MILL	PDJ	RT	SIRI	SYMC	TNITY	UKEM
ABM	ASW	BRI	CSC	GFPT	KBANK	MINT	PG	S	SIS	SYNEX	TNL	UP
ACE	ATP30	BROOK	CSS	GGC	KCC	MONO	PHOL	S&J	SITHAI	SYNTEC	TNR	UPF
ACG	AUCT	BRR	CV	GLAND	KCE	MOONG	PIMO	SA	SJWD	TACC	TOA	UPOIC
ADB	AWC	BTS	DCC	GLOBAL	KEX	MSC	PJW	SABINA	SKR	TAE	TOG	UV
ADD	AYUD	BTW	DDD	GPSC	KKP	MST	PLANB	SAK	SM	TCAP	TOP	VCOM
ADVANC	B	BWG	DELTA	GRAMMY	KSL	MTC	PLAT	SAMART	SMPC	TCMC	TPBI	VGI
AEONTS	BA	BYD	DEMCO	GULF	KTB	MTI	PLUS	SAMTEL	SMT	TEAMG	TPCS	VIBHA
AF	BAFS	CBG	DMT	GUNKUL	KTC	NC	PM	SAPPE	SNC	TEGH	TPIPL	VIH
AGE	BAM	CENTEL	DOHOME	HANA	KTMS	NCH	POLY	SAT	SNNP	TFG	TPIPP	VL
AH	BANPU	CFRESH	DRT	HARN	KUMWEL	NCL	PORT	SBNEXT	SNP	TFMAMA	TPS	WACOAL
AHC	BAY	CHASE	DUSIT	HENG	KUN	NDR	PPP	SC	SO	TGE	TQM	WGE
AIRA	BBGI	CHEWA	EA	HMPRO	LALIN	NER	PPS	SCB	SPALI	TGH	TQR	WHA
AIT	BBIK	CHG	EASTW	HPT	LANNA	NKI	PR9	SCC	SPC	THANA	TRT	WHAUP
AJ	BBL	CHOW	ECF	HTC	LH	NOBLE	PRG	SCCC	SPCG	THANI	TRUE	WICE
AKP	BC	CIMBT	ECL	ICC	LHFG	NRF	PRINC	SCG	SPI	THCOM	TRV	WINMED
AKR	BCH	CIVIL	EE	ICHI	LIT	NTV	PRM	SCGP	SPRC	THIP	TSC	WINNER
ALLA	BCP	CK	EGCO	ICN	LOXLEY	NVD	PRTR	SCM	SR	THRE	TSTE	XPG
ALT	BCPG	CKP	EPG	III	LPN	NWR	PSH	SDC	SSC	THREL	TSTH	YUASA
AMA	BDMS	CM	ERW	ILINK	LRH	NYT	PSL	SEAFCO	SSF	TIDLOR	TTA	ZEN
AMARIN	BEC	CNT	ETC	ILM	LST	OCC	PT	SEAOIL	SSSC	TIPH	TTB	
AMATA	BEM	COLOR	ETE	IMH	M	OISHI <sup>1</sup>	PTC	SECURE	STA	TISCO	TTCL	
AMATAV	BEYOND	COM7	FE	IND	MAJOR	ONEE	PTT	SELIC	STC	TK	TTW	
ANAN	BGC	COTTO	FLOYD	INET	MALEE	OR	PTTEP	SENA	STEC	TKN	TURTLE	
AOT	BGRIM	CPALL	FN	INTUCH	MATCH	ORI	PTTGC	SENX	STGT	TKS	TVDH	
AP	BH	CPAXT	FPI	IP	MBK	OSP	Q-CON	SFP <sup>2</sup>	STI	TKT	TVH	
APCO	BIZ	CPF	FPT	IRC	MC	OTO	QH	SFT	SUC	TLI	TVO	
APCS	BJC	CPI	FSX	IRPC	M-CHAI	PAP	QTC	SGC	SUN	TM	TVT	
ARIP	BJCHI	CPL	FVC	ITC	MCOT	PATO	RATCH	SGF	SUSCO	TMC	TWPC	
ARROW	BKI	CPN	GBX	ITEL	MEGA	PB	RBF	SGP	SUTHA	TMD	UAC	
ASEFA	BLA	CPW	GC	IVL	MFC	PCSGH	RPH	SHR	SVI	TMT	UBE	



2S	ASIAN	CHIC	EKH	HUMAN	K	LEO	PACO	PTECH	SINGER	SVOA	TRU
A5	ASIMAR	CI	ESSO	IFS	KCAR	LHK	PIN	PYLON	SKN	SWC	TRUBB
AAI	ASN	CIG	ESTAR	INSET	KGI	MACO	PQS	RCL	SONIC	TCC	TSE
AIE	AURA	CMC	EVER	IT	KIAT	METCO	PREB	SALEE	SORKON	TEKA	VRANDA
ALUCON	BR	COMAN	FORTH	J	KISS	MICRO	PRI	SANKO	SPVI	TFM	WAVE
AMR	BSBM	CSP	FSMART	JCKH	KK	MK	PRIME	SCI	SSP	TMILL	WFX
APURE	BTG	DOD	FTI	JDF	KTIS	MVP	PROEN	SCN	SST	TNP	WIIK
ARIN	CEN	DPAINT	GEL	JKN	KWC	NCAP	PROS	SE	STANLY	TPLAS	WIN
AS	CGH	DV8	GPI	JMART	KWM	NOVA	PROUD	SE-ED	STP	TPOLY	WP
ASIA	CH	EFORL	HEALTH	JUBILE	LDC	NTSC	PSTC	SFLEX	SUPER	TRC	

ข้อมูลในเอกสารฉบับนี้ รวบรวมมาจากแหล่งข้อมูลที่น่าเชื่อถือ อย่างไรก็ตาม บริษัทหลักทรัพย์ คิงส์ฟอร์ด จำกัด(มหาชน)ไม่สามารถที่จะยืนยันหรือรับรองความถูกต้องของข้อมูลเหล่านี้ได้ ไม่ว่าประการใดๆ บทวิเคราะห์ในเอกสารนี้ จัดทำขึ้นโดยอ้างอิงหลักเกณฑ์ทางวิชาการเกี่ยวกับหลักการวิเคราะห์ และมีได้เป็นการชี้แนะ หรือเสนอแนะให้ซื้อหรือขายหลักทรัพย์ใดๆ การตัดสินใจซื้อหรือขายหลักทรัพย์ใดๆ ของผู้อ่าน ไม่ว่าจะเกิดจากการอ่านบทความในเอกสารนี้หรือไม่ก็ตาม ล้วนเป็นผลจากการใช้วิจารณญาณของผู้อ่าน โดยไม่มีส่วนเกี่ยวข้องกับหรือผูกพันใดๆ กับ บริษัทหลักทรัพย์ คิงส์ฟอร์ด จำกัด(มหาชน) ไม่ว่ากรณีใด

# Disclaimer



KINGSFORD

Thai Institute of Directors Association (IOD) – Corporate Governance Report Rating 2022 (CG Score) ข้อมูล 09 พฤศจิกายน 2566



24CS	BLESS	CMR	GTB	ITD	LEE	MUD	PICO	PRIN	SAMCO	SOLAR	TITLE	UTP
AMANA	BSM	CRANE	GTV	ITNS	MASTER	NATION	PK	PSG	SAWAD	SPA	TKC	VARO
AMARC	BVG	CWT	GYT	JCK	MBAX	NNCL	PL	RABBIT	SCAP	STECH	TMI	VPO
AMC	CAZ	DHOUSE	HL	JMT	MEB	NPK	PLANET	READY	SCP	STPI	TNH	W
APP	CCET	DTCENT	HTECH	JR	MENA	NSL	PLE	RJH	SIAM	SVR	TPA	WARRIX
ASAP	CHARAN	EASON	HYDRO	JSP	META	NV	PMTA	RSP	SKE	TC	TPAC	WORK
BCT	CHAYO	FNS	IIG	KBS	MGT	OGC	PPM	RWI	SKY	TCCC3	TRITN	WPH
BE8	CHOTI	FTE	INGRS	KGEN	MITSI	PAF	PRAKIT	S11	SMART	TEAM	UBA	YONG
BIG	CITY	GIFT	INSURE	KJL	MJD	PCC	PRAPAT	SAAM	SMD	TFI	UMI	ZIGA
BIOTEC	CMAN	GJS	IRCP	L&E	MOSHI	PEACE	PRECHA	SAF	SMIT	TIGER	UMS	

ช่วงคะแนน	สัญลักษณ์	ความหมาย	Description
มากกว่า 80		ดีเลิศ	Excellent
70 - 79		ดีมาก	Very Good
60 - 69		ดี	Good
50 - 59		ดีพอใช้	Satisfactory
40 - 49		ผ่าน	Pass
ต่ำกว่า 40	No logo give	N/A	N/A

การเปิดเผยผลการสำรวจของสมาคมส่งเสริมสถาบันกรรมการบริษัทไทย (IOD) ในเรื่องการกำกับดูแลกิจการ (Corporate Governance) นี้เป็นการดำเนินการตามนโยบายของสำนักงานคณะกรรมการกำกับหลักทรัพย์และตลาดหลักทรัพย์ โดยการสำรวจของ IOD เป็นการสำรวจและประเมินจากข้อมูลของบริษัทจดทะเบียนในตลาดหลักทรัพย์แห่งประเทศไทยและตลาดหลักทรัพย์เอ็มเอไอ ที่มีการเปิดเผยต่อสาธารณะและเป็นข้อมูลที่ผู้ลงทุนทั่วไปสามารถเข้าถึงได้ ดังนั้นผลสำรวจดังกล่าวจึงเป็นการนำเสนอในมุมมองของบุคคลภายนอกโดยไม่ได้รับการประเมินการปฏิบัติและมิได้มีการใช้ข้อมูลภายในในการประเมิน อนึ่ง ผลการสำรวจดังกล่าว เป็นผลการสำรวจ ณ วันที่ปรากฏในรายงานการกำกับดูแลกิจการบริษัทจดทะเบียนไทยเท่านั้น ดังนั้นผลการสำรวจจึงอาจเปลี่ยนแปลงได้ภายหลังจากวันดังกล่าว ทั้งนี้บริษัทหลักทรัพย์ คิงส์ฟอร์ด จำกัด (มหาชน) มิได้ยืนยันหรือรับรองถึงความถูกต้องของผลการสำรวจดังกล่าวแต่อย่างใด

ข้อมูลในเอกสารฉบับนี้ รวบรวมมาจากแหล่งข้อมูลที่น่าเชื่อถือ อย่างไรก็ตาม บริษัทหลักทรัพย์ คิงส์ฟอร์ด จำกัด(มหาชน)ไม่สามารถที่จะยืนยันหรือรับรองความถูกต้องของข้อมูลเหล่านี้ได้ ไม่ว่าประการใดๆ บทวิเคราะห์ในเอกสารนี้ จัดทำขึ้นโดยอ้างอิงถึงหลักเกณฑ์ทางวิชาการเกี่ยวกับหลักการวิเคราะห์ และมีได้เป็นการชี้แนะ หรือเสนอแนะให้ซื้อหรือขายหลักทรัพย์ใดๆ การตัดสินใจซื้อหรือขายหลักทรัพย์ใด ๆ ของผู้อ่าน ไม่ว่าจะเกิดจากการอ่านบทความในเอกสารนี้หรือไม่ก็ตาม ล้วนเป็นผลจากการใช้วิจารณญาณของผู้อ่าน โดยไม่มีส่วนเกี่ยวข้องกับหรือผูกพันใด ๆ กับ บริษัทหลักทรัพย์ คิงส์ฟอร์ด จำกัด(มหาชน) ไม่ว่ากรณีใด

# Disclaimer



KINGSFORD

Anti-Corruption Progress Indicator 2022 (ข้อมูล 1 พฤศจิกายน 2566 )

## บริษัทจดทะเบียนที่ได้ประกาศเจตนารมณ์เข้าร่วม CAC

ACE	BLAND	CV	GLOBAL	J	MENA	OSP	PRIME	SA	SIS	TEGH	TQM
ADB	BTG	DEXON	GREEN	JMART	MITSI	OTO	PROEN	SANKO	SKE	TIPH	TRUE
ALT	BYD	DMT	ICN	JMT	MODERN	PLUS	PRTR	SCB	SM	TKN	W
AMC	CAZ	EKH	IHL	LEO	NER	POLY	RBF	SENX	SVOA	TPAC	WPH
ASW	CBG	FSX	ITC	LH	NEX	PQS	RT	SFLEX	TBN	TPLAS	XPG

## บริษัทจดทะเบียนที่ได้ได้รับการรับรอง CAC

2S	BAM	CHEWA	EASTW	GUNKUL	KBS	MFC	PDG	PTG	SCM	SSSC	TIPCO	TU
7UP	BANPU	CHOTI	ECF	HANA	KCAR	MFEC	PDJ	PTT	SCN	SST	TISCO	TVDH
AAI	BAY	CHOW	EGCO	HARN	KCC	MILL	PG	PTTEP	SEAOL	STA	TKS	TVO
ADVANC	BBGI	CIG	EP	HENG	KCE	MINT	PHOL	PTTGC	SE-ED	STGT	TKT	TWPC
AF	BBL	CIMBT	EPG	HMPRO	KGEN	MONO	PIMO	PYLON	SELIC	STOWER	TMD	UBE
AH	BCH	CM	ERW	HTC	KGI	MOONG	PK	Q-CON	SENA	SUSCO	TMILL	UBIS
AI	BCP	CMC	ESTAR	ICC	KKP	MSC	PL	QH	SGC	SVI	TMT	UEC
AIE	BCPG	COM7	ETC	ICHI	KSL	MST	PLANB	QLT	SGP	SYMC	TNITY	UKEM
AIRA	BE8	CPALL	ETE	IFS	KTB	MTC	PLANET	QTC	SIRI	SYNTEC	TNL	UOBKH
AJ	BEC	CPAXT	FNS	III	KTC	MTI	PLAT	RABBIT	SITHAI	TAE	TNP	UV
AKP	BEYOND	CPF	FPI	ILINK	L&E	NATION	PM	RATCH	SKR	TAKUNI	TNR	VCOM
AMA	BGC	CPI	FPT	ILM	LANNA	NCAP	PPP	RML	SMIT	TASCO	TOG	VGI
AMANAH	BGRIM	CPL	FSMART	INET	LHFG	NEP	PPPM	RS	SMK	TCAP	TOP	VIH
AMATA	BKI	CPN	FTE	INOX	LHK	NKI	PPS	RWI	SMPC	TCMC	TOPP	WACOAL
AMATAV	BLA	CPW	GBX	INSURE	LPN	NOBLE	PR9	S&J	SNC	TFG	TPA	WHA
AP	BPP	CRC	GC	INTUCH	LRH	NRF	PREB	SAAM	SNP	TFI	TPCS	WHAUP
APCS	BROOK	CSC	GCAP	IRPC	M	NWR	PRG	SABINA	SORKON	TFMAMA	TRT	WICE
AS	BRR	DCC	GEL	ITEL	MAJOR	OCC	PRINC	SAK	SPACK	TGE	TRU	WIJK
ASIAN	BSBM	DELTA	GFPT	IVL	MALEE	OGC	PRM	SAPPE	SPALI	TGH	TSC	XO
ASK	BTS	DEMCO	GGC	JAS	MATCH	OR	PROS	SAT	SPC	THANI	TSI	YUASA
ASP	BWG	DIMET	GJS	JKN	MBAX	ORI	PSH	SC	SPI	THCOM	TSTE	ZEN
AWC	CEN	DOHOME	GPI	JR	MBK	PAP	PSL	SCC	SPRC	THIP	TSTH	ZIGA
AYUD	CENDEL	DRT	GPSC	JTS	MC	PATO	PSTC	SCCC	SRICHA	THRE	TTA	
B	CFRESH	DUSIT	GSTEEL	KASET	MCOT	PB	PT	SCG	SSF	THREL	TTB	
BAFS	CGH	EA	GULF	KBANK	META	PCSGH	PTECH	SCGP	SSP	TIDLOR	TTCL	

คำชี้แจง ข้อมูลบริษัทที่เข้าร่วมโครงการแนวร่วมปฏิบัติของภาคเอกชนไทยในการต่อต้านทุจริต (Thai CAC) ของสมาคมส่งเสริมสถาบันกรรมการบริษัทไทย มี 2 กลุ่ม คือ

- ได้ประกาศเจตนารมณ์เข้าร่วม CAC
- ได้รับการรับรอง CAC

การเปิดเผยผลการประเมินดัชนีชี้วัดความคืบหน้าการป้องกันการมีส่วนเกี่ยวข้องกับการทุจริตคอร์รัปชัน (Anti-corruption Progress Indicators) ของบริษัทจดทะเบียนในตลาดหลักทรัพย์แห่งประเทศไทยซึ่งจัดทำโดยสถาบันไทยพัฒน์นี้ เป็นการดำเนินการตามนโยบายและตามแผนพัฒนาความยั่งยืนสำหรับบริษัทจดทะเบียนของสำนักงานคณะกรรมการกำกับหลักทรัพย์และตลาดหลักทรัพย์ โดยผลการประเมินดังกล่าวของสถาบันไทยพัฒน์ อาศัยข้อมูลที่ได้รับจากบริษัทจดทะเบียนตามที่บริษัทจดทะเบียนได้ระบุในแบบแสดงข้อมูลเพื่อการประเมิน Anti-corruption ซึ่งได้อ้างอิงข้อมูลมาจากแบบแสดงรายการข้อมูลประจำปี (แบบ 56-1) รายงานประจำปี (แบบ 56-2) หรือในบุคคลภายนอก โดยมีได้เป็นการประเมินการปฏิบัติของบริษัทจดทะเบียนในตลาดหลักทรัพย์แห่งประเทศไทย และมีได้ใช้ข้อมูลภายใต้เพื่อการประเมินเนื่องจากผลการประเมินดังกล่าวเป็นเพียงผลการประเมิน ณ วันที่ปรากฏในผลการประเมินเท่านั้น ดังนั้นผลการประเมินจึงอาจเปลี่ยนแปลงได้ภายหลังวันดังกล่าว หรือเมื่อข้อมูลที่เกี่ยวข้องมีการเปลี่ยนแปลง ทั้งนี้ บริษัทหลักทรัพย์คิงส์ฟอร์ด จำกัด (มหาชน) มิได้ยืนยัน ตรวจสอบ หรือรับรองความถูกต้องครบถ้วนของผลการประเมินดังกล่าวแต่อย่างใด

ข้อมูลในเอกสารฉบับนี้ รวบรวมมาจากแหล่งข้อมูลที่นำเชื่อถือ อย่างไรก็ตาม บริษัทหลักทรัพย์ คิงส์ฟอร์ด จำกัด(มหาชน)ไม่สามารถที่จะยืนยันหรือรับรองความถูกต้องของข้อมูลเหล่านี้ได้ ไม่ว่าประการใดๆ บทวิเคราะห์ในเอกสารนี้ จัดทำขึ้นโดยอ้างอิงหลักเกณฑ์ทางวิชาการเกี่ยวกับหลักการวิเคราะห์ และมีได้เป็นการชี้แนะ หรือเสนอแนะให้ซื้อหรือขายหลักทรัพย์ใดๆ การตัดสินใจซื้อหรือขายหลักทรัพย์ใดๆ ของผู้อ่าน ไม่ว่าจะเกิดจากการอ่านบทความในเอกสารนี้หรือไม่ก็ตาม ล้วนเป็นผลจากการใช้วิจารณญาณของผู้อ่าน โดยไม่มีส่วนเกี่ยวข้องหรือผูกพันใดๆ กับ บริษัทหลักทรัพย์ คิงส์ฟอร์ด จำกัด(มหาชน) ไม่ว่ากรณีใด

ชื่อ	นามสกุล	ตำแหน่ง	เลขที่ทะเบียน SEC	โทรศัพท์	อีเมล	เป็นนักวิเคราะห์ทางด้านปัจจัยพื้นฐาน (โปรดระบุชื่อหุ้นและกลุ่มอุตสาหกรรม)
อภิชัย	เรามาณะชัย	ผู้ช่วยกรรมการผู้จัดการ  นักวิเคราะห์การลงทุนปัจจัยทางเทคนิค นักวิเคราะห์กลยุทธ์การลงทุน  นักวิเคราะห์การลงทุนปัจจัยพื้นฐานด้านตลาดทุน	002939	02 829 6999 Ext. 2200	apichai.ra@kfsec.co.th	
นพพร	ฉายแก้ว	ผู้จัดการอาวุโส	043964	02 829 6999 Ext. 2203	noppom.ch@kfsec.co.th	พลังงานและปิโตรเคมี ยานยนต์ ขนส่งทางอากาศ
ณัฐวิชัย	ภูสุนทรศรี	นักวิเคราะห์	087077	02 829 6999 Ext. 2204	nattawat.po@kfsec.co.th	อาหาร, การแพทย์, พานิชย์
ณัฐ	แก้วบริสุทธ์สกุล	ผู้ช่วยนักวิเคราะห์				เทคโนโลยีสารสนเทศและการสื่อสาร  และกลุ่มบริการรับเหมาก่อสร้าง