



Set Index Data

Open	1,399.28		
High	1,404.48		
Low	1,389.24		
Closed	1,398.95		
Chg.	3.38		
%Chg.	0.24		
Value (mn)	47,902.52		
P/E(x)	19.18	Up	227
P/BV(x)	1.39	Unchanged	176
Yield (%)	3.24	Down	259
Market Cap (mn)	17,426.69		

SET 50 -100 - MAI - Futures Index

	Closed	chg.	(%)
SET 50	905.70	2.68	0.30
SET 100	1,956.21	5.48	0.28
S50_CON	906.00	3.30	0.37
MAI Index	308.45	-1.77	-0.57

Trading Breakdown : Daily

(Bt,m)	Buy	Sell	Net
Institution	4,214.50	4,516.16	-301.66
Broker Port	3,358.95	3,116.28	242.67
Foreign	26,058.08	26,445.74	-387.66
Customer	14,186.12	13,739.47	446.65

Trading Breakdown : Month to Date

(Bt,m)	Buy	Sell	Net
Institution	51,191.48	46,799.06	4,392.42
Broker Port	28,607.19	28,166.59	440.60
Foreign	232,228.47	241,708.53	-9,480.06
Customer	148,819.64	144,172.63	4,647.01

World Markets Index

	Closed	Chg.	(%)
Dow Jones	42,326.87	-1,123.03	-2.58
NASDAQ	19,392.69	-716.37	-3.56
FTSE100	8,199.11	3.91	0.05
Nikkei	39,081.71	-282.97	-0.72
Hang Seng	19,864.55	164.07	0.83

Commodities

	Closed	Chg.	(%)
Oil: Brent	73.03	0.08	0.11
Oil: Nymex	69.63	0.18	0.26
Gold	2,598.18	13.55	0.52
ZINC	3,010.00	-34.00	-1.12
BDIY Index	1,028.00	-25.00	-2.37

Analysts

Apichai Raomanachai
Fundamental and Technical Investment Analysis ID No. 002939
Tel 02-829-6999 Ext 2200
Email : apichai.ra@kfsec.co.th

Nopporn Chaykaew
Fundamental Analysis ID No. 043964
Tel 02-829-6999 Ext 2203
Email : noppoen.ch@kfsec.co.th

Nattawat Poosunthornsi
Fundamental Analysis ID No. 087077
Tel 02-829-6999 Ext 2204
Email : nattawat.po@kfsec.co.th

Market Wrap-Up

- SET วันที่ 18 ธ.ค.67 ปิด +3.38 จุด อยู่ที่ 1,398.95 จุด มูลค่าการซื้อขาย 47,817 ลบ. ต่างชาติขาย 387 ลบ. สถาบันขาย 301 ลบ. พอร์ตโบรกซื้อ 242 ลบ. และรายย่อยซื้อ 446 ลบ. NVDR มียอดซื้อสุทธิ 1,642 ลบ. โดยมียอดซื้อในหุ้น DELTA,BDMS,CPN,PTT,CPALL และมียอดขายในหุ้น TRUE,BH,PRM,PTTGC,MINT มูลค่า Short Sales อยู่ที่ 2,406 ลบ. หุ้นที่มีปริมาณ Short สูงคือ DCC,ACE,MINT โดยนักลงทุนต่างประเทศมีสถานะ Long ใน Index Futures จำนวน 16,145 สัญญา ยอดสะสมตั้งแต่ต้นปีต่างชาติ Short สุทธิรวม 19,235 สัญญา นักลงทุนต่างชาติขายพันธบัตรจำนวน 101 ลบ.
- ตลาดหุ้นสหรัฐ DJIA -2.58%, S&P500 -2.95%, Nasdaq -3.56% นำโดยกลุ่มสินค้าฟุ่มเฟือย -4.7%, อสังหา -3.97% หลังเฟดมีมติปรับลดดอกเบี้ย 0.25% อยู่ที่ 4.25 - 4.50% ตามคาดการณ์ แต่คาดดอกเบี้ยปีหน้าจะลดลงเพียง 2 ครั้ง จากเดิมคาดจะลด 4 ครั้ง ครั้งละ 0.25% ตลาดหุ้นยุโรป Stoxx600 +0.15% ได้แรงหนุนจากกลุ่มเทคโนโลยี +1.1% และหุ้นเรโนลต์ +5.2% รับข่าวการเจรจาควมรวมกิจการระหว่าง Nissan & Honda

Market View

- ตลาดหุ้นสหรัฐวันนี้ปรับลดลง หลังเฟดมีมติปรับลดดอกเบี้ย 0.25% อยู่ที่ 4.25 - 4.50% ตามคาดการณ์ แต่ส่งสัญญาณชะลอการลดดอกเบี้ยในปีหน้า โดยเฟดคาดจะปรับลดดอกเบี้ยลง 2 ครั้ง จากเดิมคาด 4 ครั้ง ครั้งละ 0.25% ส่งผลให้คาดดอกเบี้ยสหรัฐปีหน้าจะอยู่ที่ 3.9% & คาดเดิมที่ 3.4% สาเหตุมาจากเศรษฐกิจและตลาดแรงงานแข็งแกร่งกว่าคาด กอปรกับกังวลต่อนโยบายของ ป.ช.ทรมปี ที่อาจทำให้เงินเฟ้อสูงขึ้น โดยเฟดคาด US GDP ปี 67 , ปี 68 ที่ 2.5% และ 2.1% สูงกว่าเดิมคาดที่ 2% ต่อปี และ US PCE ปี 67, ปี 68 คาดที่ 2.4%, 2.5% สูงกว่าเดิมคาดที่ 2.3%, 2.1% ตามลำดับ จากปัจจัยดังกล่าวส่งผลให้ US Bond Yield 10 ปี ปรับขึ้นอยู่ที่ 4.518% และ Vix Index +74% อยู่ที่ระดับ 27.62 ส่วนประเด็นที่ต้องติดตาม วันศุกร์รายงาน US PCE พ.ย. คาด 2.5% & ต.ค. 2.3% YoY ที่จะมีแนวโน้มเงินเฟ้อของสหรัฐ และสภาองเกรสเตรียมลงมติร่างงบประมาณรายจ่ายชั่วคราว หากไม่ผ่านอาจส่งผลให้เกิดภาวะขัดขวางของหน่วยงานรัฐบาล
- ตลาดหุ้นยุโรปวันนี้ได้แรงหนุนจากกลุ่มเทคโนโลยี +1.1% ก่อนทราบผลการประชุมเฟด ส่วนรายงานข้อมูล CPI ยุโรป พ.ย. อยู่ที่ 2.2% & ต.ค. 2.0% แต่ต่ำกว่าคาดที่ 2.3% YoY และ CPI อังกฤษ พ.ย. อยู่ที่ 2.6% & ต.ค. 2.3% YoY ตามคาดการณ์ โดยเงินเฟ้ออังกฤษปรับขึ้นต่อเนื่องเป็นเดือนที่ 2 โดยเงินเฟ้อจากภาคบริการ พ.ย. ทรงตัวสูงที่ระดับ 5% ส่งผลให้ตลาดคาดผลการประชุม BOE คำนวณมีโอกาสดอกเบี้ยที่ 4.75%
- ตลาดหุ้นเอเชียวานนี้ ดัชนีเซี่ยงไฮ้ +0.62%, ฮั่งเส็ง +0.83% จากคาดการณ์รัฐบาลจีนจะเพิ่มการขาดดุลงบประมาณในปีหน้า เพื่อรักษาการเติบโตทางเศรษฐกิจที่ระดับ 5% ขณะที่ดัชนีไต้หวัน -0.72% อยู่ระหว่างรอผลการประชุมเฟด ว่าจะส่งสัญญาณชะลอการลดดอกเบี้ยในปีหน้าหรือไม่ ส่วนวันนีติดตามผลการประชุม BOJ ซึ่งคาดจะคงดอกเบี้ยไว้ที่ 0.25%
- ดัชนี SET วานนี้ +0.24% ปริมาณการซื้อขาย 4.7 หมื่น ลบ. สถาบันขาย 301 ลบ. ต่างชาติขาย 387 ลบ. พอร์ตโบรกซื้อ 242 ลบ. และรายย่อยซื้อ 446 ลบ. ได้แรงหนุนจากราคาหุ้น CPAXT เริ่มฟื้นตัว หลังบริษัทรายงานต่อ ตลท. ว่าขั้นตอนการพิจารณาการลงหุ้นในโครงการ Habitat เป็นไปตามหลักธรรมาภิบาล โดย กลต. สั่งให้ CPAXT ชี้แจงประเด็นดังกล่าวภายในวันที่ 25 ธ.ค. 67 ว่าถือประโยชน์ต่อบริษัทในกลุ่มหรือไม่ ขณะที่ CPALL ก็มีเรื่องคืนแม่บ้านมีข่าวผู้บริหารขายหุ้นก่อนการแถลงการลงหุ้นใน Habitat แต่มูลค่าปัจจัยพื้นฐานปัจจุบันของ CPALL อยู่ในโซนถูก เทคที่ระดับ P/E 21.45 X ต่ำกว่าค่าเฉลี่ยที่ 25.0X จึงเริ่มมีแรงซื้อสะสม ส่วนผลการประชุม กนง. มีมติเอกฉันท์คงดอกเบี้ยที่ 2.25% และคาด GDP ไทยปีนี้ที่ 2.7% และปีหน้าคาดที่ 2.9% ลดลงจาก ต.ค. คาดที่ 3% และมีความเสี่ยงที่เศรษฐกิจไทยปีหน้าจะต่ำกว่าคาดการณ์ สาเหตุมาจากนโยบายของกลุ่มเศรษฐกิจหลัก, การกู้เงินเพิ่มขึ้น และ ม.กต.กั้นการค้า ดังนั้น กนง.จึงคงดอกเบี้ยเพื่อรักษา Policy Space ไว้รับรองความผันผวนในปีหน้า ส่วนภาวะการซื้อขายวันนี้คาดดัชนี SET ถูกกดดันจากแนวโน้ม Fund Flow ต่างชาติยังชะลอการลงทุนในตลาดเกิดใหม่ หลังเฟดส่งสัญญาณชะลอการปรับลดดอกเบี้ยในปีหน้า

Daily Strategy

- วางแนวรับดัชนี SET ที่ 1,380 - 1,390 แนวต้าน 1,410 - 1,420 คาดดัชนีมีโอกาสปรับฐานลง หลังเฟดส่งสัญญาณชะลอการลดดอกเบี้ยในปีหน้า ดังนั้นจึงแนะนำซื้อเก็งกำไรบริเวณแนวรับในกลุ่มอุปโภค เช่น BJC,CRC,CBG,OSP ได้ประโยชน์ ม.แจกเงิน & การปรับขึ้นค่าแรงขั้นต่ำ / กลุ่มหุ้นที่คาดถูกนำเข้าคำนวณ SET50/ในรอบ 1H/68 เช่น SAWAD,BANPU,COM7,CCET
- SPA* (ซื้อ / ราคาเป้าหมาย IAA Consensus 9.60 บาท) บริษัทรายงานผลประกอบการ 3Q67 มีกำไรสุทธิ 82 ล้านบาท เพิ่มขึ้น +32%QoQ, โดยรายได้และกำไรเพิ่มขึ้น QoQ จากการขยายสาขาใหม่ ซึ่งบันทึกต้นทุนไปมากแล้วใน 2Q67 ส่วน YoY flat เพราะภาวะจ่ายสูงขึ้นอัตราปกติ ขณะที่แนวโน้ม 4Q67 คาดเติบโตต่อเนื่อง QoQ, YoY จากช่วง high season ท่องเที่ยว โดยจำนวนนักท่องเที่ยวต่างชาติที่เดินทางเข้าไทยเพิ่มขึ้นคิดเป็นรายได้ส่วนใหญ่ราว 70% แนวโน้ม GPM ดีขึ้นจากการประหยัดต่อขนาด ปัจจุบันมีสาขาทั้งหมด 77 สาขา และจะเพิ่มใน 4Q67 อีก 3 สาขา ทั้งนี้ตลาดคาดว่ากำไรปี 67-68 ที่ 312 ล้านบาท -6%YoY และ 369 ล้านบาท (+18%YoY) ตามลำดับ
- TEGH* (ซื้อ / ราคาเป้าหมาย Bloomberg Consensus 4.63 บาท) แนวโน้มการดำเนินงานปกติ 4Q67 ยังดีต่อเนื่อง YoY จากราคายางและน้ำมันปาล์มที่อยู่ในระดับสูง นอกจากนี้คาดว่าสัดส่วนปริมาณขายยาง EUDR (ซึ่งราคายางจะสูงกว่ายางปกติ) / 3Q67 สัดส่วนยางแห่ง EUDR อยู่ที่ราว 32%) จะสูงขึ้นด้วยแม้ EU เลื่อนขึ้นบังคับใช้ออกไปปี 69 แต่ลูกค้ายังสั่งซื้ออยู่ ด้าน TEGH เองวางแผนขยาย Capacity ปี 68 ในธุรกิจ Crude Palm Oil +51%, ธุรกิจ Organic Waste Management +18%, ธุรกิจ Biogas +48%, และ ธุรกิจ Electricity +44% ปัจจุบัน ตลาดคาดว่าในปี 67 และ 68 กำไรสุทธิของ TEGH* จะอยู่ที่ระดับ 526 ลบ.(+145%YoY) และ 611 ลบ.(+16%YoY)

ข้อมูลในเอกสารฉบับนี้ รวบรวมมาจากแหล่งข้อมูลที่น่าเชื่อถือ อย่างไรก็ดี บริษัทหลักทรัพย์ คิงส์ฟอร์ด จำกัด (มหาชน) ไม่สามารถที่จะยืนยันหรือรับรองความถูกต้องของข้อมูลเหล่านี้ได้ ไม่ว่าประการใด ๆ บทวิเคราะห์ในเอกสารนี้ จัดทำขึ้นโดยอ้างอิงหลักเกณฑ์ทางวิชาการเกี่ยวกับหลักการวิเคราะห์ และมีได้เป็นการชี้แนะ หรือเสนอแนะให้ซื้อหรือขายหลักทรัพย์ใด ๆ การตัดสินใจซื้อหรือขายหลักทรัพย์ใด ๆ ของผู้อ่าน ไม่ว่าจะเกิดจากการอ่านบทความในเอกสารนี้หรือไม่ก็ตาม ล้วนเป็นผลจากการพิจารณาของผู้อ่าน โดยไม่มีส่วนเกี่ยวข้องกับคิงส์ฟอร์ด จำกัด บริษัทหลักทรัพย์ คิงส์ฟอร์ด จำกัด (มหาชน) ไม่ว่ากรณีใด



Daily Key Factors

Oil Update(+) WTI ม.ค. +\$0.50 อยู่ที่ \$70.58 / บาร์เรล, Brent ก.พ. +\$0.20 อยู่ที่ \$73.39/บาร์เรล หลัง EIA รายงานสต็อกน้ำมันดิบสหรัฐสัปดาห์ที่ผ่านมลดลง 934,000 บาร์เรล ขณะที่เฟดส่งสัญญาณชะลอการลดดอกเบี้ยในปีหน้า ส่งผลให้ Dollar แข็งค่า ซึ่งเป็นผลลบต่อสัญญาณน้ำมัน

Gold Update(-) Comex Gold ก.พ.-\$-8.7 อยู่ที่ \$2,653.30 /ออนซ์ สัญญาทองคำปิดตลาด ก่อนจะทราบผลการประชุมเฟด ขณะที่ Gold Spot ขายวันนี้ +0.88% อยู่ที่ \$2,607 /ออนซ์

Fund Flow(-) Fund Flow ต่างชาติในตลาด TIP วานนี้ ขายสุทธิ -49.02 ล้านดอลลาร์สหรัฐ ขายหุ้นไทย -11.32 ล.ดอลลาร์สหรัฐ ขายหุ้นอินโดฯ -29.44 ล.ดอลลาร์สหรัฐ และขายหุ้นฟิลิปปินส์ -8.26 ล.ดอลลาร์สหรัฐ

- (0) ค่าเงินบาทเข้านี้อ่อนค่าอยู่ที่ 34.51 บาท/ดอลลาร์สหรัฐ
- (0) ผลตอบแทนพันธบัตรสหรัฐ 10 ปี ปรับขึ้นอยู่ที่ 4.51 %
- (-) ดัชนี BDI วานนี้ -25 จุด อยู่ที่ 1,028
- (-) BitCoinเข้านี้ -5.20% อยู่ที่ 100,581 ดอลลาร์สหรัฐ

Economic Calendar

ในประเทศ

- 18 ธ.ค. ส.อ.ท. แถลงดัชนีความเชื่อมั่นภาคอุตสาหกรรม ประชุมคณะกรรมการนโยบายการเงิน(กนง.) ครั้งที่ 6/2567
- สัปดาห์ที่3 ส.อ.ท. แถลงยอดผลิตและส่งออกรถยนต์ รถจักรยานยนต์และชิ้นส่วนยานยนต์
- สัปดาห์ที่4 กระทรวงพาณิชย์ แถลงภาวะการค้าระหว่างประเทศ สศค. แถลงดัชนีผลผลิตอุตสาหกรรม สศค. รายงานภาวะเศรษฐกิจการคลัง, ภาวะเศรษฐกิจภูมิภาค,ดัชนีความเชื่อมั่นอนาคตเศรษฐกิจภูมิภาค

ต่างประเทศ

- 16 ธ.ค. US ดัชนีผู้จัดการฝ่ายจัดซื้อ (PMI) ภาคการผลิต (ธ.ค.)
US ดัชนีผู้จัดการฝ่ายจัดซื้อ (PMI) ภาคการบริการ (ธ.ค.)
- 17 ธ.ค. US ดัชนียอดขายปลีก (เดือนต่อเดือน) (พ.ย.)
- 18 ธ.ค. EU ดัชนีราคาผู้บริโภค (CPI) (ปีต่อปี) (พ.ย.)
US สินค้าคงคลังน้ำมันดิบ
- 19 ธ.ค. US การตัดสินใจเกี่ยวกับอัตราดอกเบี้ย
US การแถลงข่าวต่อสื่อมวลชนของ FOMC
US ดัชนีจีดีพี (ไตรมาสต่อไตรมาส) (ไตรมาส 3)
US ยอดขายบ้านมือสอง (Existing Home Sales) (พ.ย.)
US จำนวนคนที่ยื่นขอรับสวัสดิการว่างงานครั้งแรก
- 20 ธ.ค. US ดัชนีราคาด้านการบริโภคส่วนบุคคล (PCE Price Index) (พ.ย.)

Theme Strategy

Theme หุ่นยนต์ 2H67 คาดหวังการฟื้นตัวเศรษฐกิจไทย ลุ่มมาตรการกระตุ้นกำลังซื้อเพิ่มเติม, การอนุมัติงบประมาณปี68, กลุ่มที่มี High Season ใน 3Q เช่น กลุ่มส่งออก, กลุ่มร.พ., กลุ่มที่มี High Season ใน 4Q เช่น กลุ่มท่องเที่ยว, คาดหวัง Flow ไหลกลับหลังธนาคารกลางหลักมีโอกาสเริ่มปรับลดดอกเบี้ย

- (1) กลุ่มการอุปโภคบริโภค ได้ประโยชน์จากมาตรการกระตุ้นเศรษฐกิจในประเทศ CPALL, CPAXT*, CPN*, CRC, NSL* CBG*, AU*, KCG*, TU, COCOCO*,
- (2) กลุ่มส่งออก ได้ประโยชน์จากตัวเลขส่งออกที่คาดฟื้นตัว AAI*, ITC*,
- (3) กลุ่มท่องเที่ยว สายการบิน ขนส่ง สื่อนอกบ้าน ได้ประโยชน์จากมาตรการ Free Visa, traffic การเดินทางฟื้นตัว AOT*, ERW*, SPA*, BA, AAV, BEM*, PLANB*
- (4) กลุ่ม Leasing ได้ประโยชน์จากการยุติวงจรถดดอกเบี้ยขาขึ้น MTC*, SAWAD*
- (5) กลุ่มโรงพยาบาล BDMS, BH, PR9*, WPH*
- (6) กลุ่มนิคมอุตสาหกรรม/ EV ได้ประโยชน์จากการย้ายฐานการผลิตสงครามการค้า AMATA, WHA
- (7) กลุ่มธนาคาร KBANK, SCB, BBL, KTB
- (8) กลุ่มสินค้า IT ได้ประโยชน์จากการเปิดตัวสินค้าใหม่ฯช่วงปลายปี/ การใช้บที่เหลือของปี67 SYNEX*, ADVICE*, COM7*

**หุ้นแนะนำเชิงกลยุทธ์ที่ยังไม่อยู่ใน Coverage ของฝ่ายวิจัย

Asset Allocation: Equity 55% Fixed Income 30% Alternative Investment etc. Gold 10% Cash 5%

Today Fundamental Research: -

Monthly Portfolio December 2024: SAV, SYNEX*, CRC, WHA, SHR



CPAXT ลั่น CG ไม่ได้นอกกลุ่ม ก.ล.ต.สั่งแจ้งเพิ่ม 25 ธ.ค. CPAXT ซึ่งแจ้งการลงทุนในโครงการ Lotus's Mall Bangna ภายใต้เครื่องหมายการค้า The Happitat เป็นการลงทุนในธุรกิจปกติ เพื่อสร้างผลตอบแทนที่ดี ยืนยันดำเนินการตามหลักธรรมาภิบาล คำนึงถึงผลประโยชน์สูงสุดของบริษัท-ผู้ถือหุ้น พร้อมยืนยันไม่ได้ลงทุนในโครงการพัฒนาอสังหาริมทรัพย์ The Forestias ตามที่มีสื่อบางรายงาน ด้านโบรกเกอร์มองว่าราคาหุ้นปรับตัวลง ทำให้แนวลู่อื่นใกล้จุดต่ำสุด เป็นโอกาสลงทุนระยะยาว(ทันหุ้น)

ลั่นหุ้นดอกเบี้ยปีหน้า ธุรุณและเคล็ดลบลงทุนกนง.เอกฉันทงคดอกเบี้ยที่ 2.25% เชื้อเงินเพื่อเข้ากรอบ 1.1% ปีหน้า รอดูผลแก้หนี้ และความไม่แน่นอนในตลาดโลก ด้าน "ดร.จิตพิล" ลั่นเงินเพื่อปีหน้ายังต่ำ คาดลดดอกเบี้ย 1-2 ครั้ง รับนโยบายการเงินต้นเศรษฐกิจยาก ต้องใช้คลังนำ เชื้อหุ้นไทยปีหน้าไปได้ ด้าน TISCO ESU สอนทางลดน้ำหนักหุ้นไทย ลุยสหรัฐ-ญี่ปุ่น(ทันหุ้น)

BGRIM ลุยโตต่างแดน ขายไฟดาต้าเซ็นเตอร์ BGRIM เปิดแผนกลยุทธ์ปี 2568 สยายปีกสู่ธุรกิจพลังงานระดับโลก ผ่านการร่วมทุน-ซื้อกิจการ-จับมือพันธมิตรทางธุรกิจ ย้ำ IRR 10-15% พร้อมเปิดตัวธุรกิจใหม่ดาต้าเซ็นเตอร์ เผยอยู่ระหว่างเจรจายขายไฟ บริษัทต่างชาติเข้ามาลงทุนในไทย 4-5 ราย รวมกว่า 300 เมกะวัตต์ ทุ่มงบลงทุนปี 2567-73 รวม 1.36 แสนล้านบาท ลุยพลังงานสีเขียว ตั้งเป้าเพิ่มกำลังผลิตต่อ 10 กิกะวัตต์ ภายในปี 2573(ทันหุ้น)

MOSHI วางแผนเพิ่ม 40 สาขา จ่อขยายฐานตลาดนอก MOSHI ไทย ยอดส่งท้ายปลายปีปรับไฮซีซั่น หนุนทั้งปี 2567 บรรลุเป้ารายได้โต 15-20% ปีหน้า คาดโตต่อ 20% พร้อมขยายสาขาเพิ่มอีก 40 แห่ง แยมเตรียมทดลองผุด Stand Alone ขนาด 300 ตารางเมตร เพิ่มลูกค้า และศึกษาขยายตลาดเอเชียตะวันออกเฉียงใต้(ทันหุ้น)

NER ชุ่มเจรจาลูกค้าใหม่ บักเป้ายอดขาย 5 แสนตัน NER คงแผนขยายกำลังการผลิตเพิ่มเป็น 5.15 แสนตัน ทั้งขยายโรงงาน รองรับความต้องการรายลือโลก ตั้งเป้าปริมาณขายปีหน้าต่อ 5 แสนตัน เพิ่มขึ้นราว 10-15% มาร์จิ้นโตต่อเนื่อง ปลื้มรัฐมีมาตรการภาษีพื้นที่สีเขียวหนุนเกษตรกรสร้างรายได้ ล่าสุดขายออกหุ้นกู้ ดอกเบี้ย 3.41%(ทันหุ้น)

SNNP ซื้อหุ้นคืนผ่านฉลุย บั้มโปรดักต์รับไฮซีซั่น บอร์ด SNNP ไทยเขียว ซื้อหุ้นคืนไม่เกิน 40 ล้านหุ้น เพื่อบริหารการเงินให้มีประสิทธิภาพยิ่งขึ้น ดีเดย์เริ่มสัปดาห์หน้า ผู้บริหาร "วิโรจน์ วัชรเดชกุล" เผยยอดขายในประเทศเดือนธันวาคม 2567 ดีกว่าเดือนก่อนหน้า รับอานิสงส์โปรดักต์ใหม่-ท่องเที่ยวหนุน แกรมบักหมุดปี 2567 ผลงานโตต่อเนื่อง รับพอร์ตลูกค้าขยายตัว (ทันหุ้น)

KWM ขายออนไลน์ทำนิวไฮ เข้าสู่ไฮซีซั่น-บุกต่างแดน KWM ขยายช่องทางออนไลน์ทำสถิติสูงสุดใหม่ เติบโตถึง 50-55% เมื่อเทียบกับปีก่อน หลังวางกลยุทธ์กระจายสินค้าทุกอำเภอทั่วประเทศ พร้อมขยายแบรนด์ "Pegasus" ตลาดต่างประเทศเต็มกำลัง ตั้งเป้าโต 20-25%(ทันหุ้น)

JUBILEE ชักุ้เกิดพหุยาพิน จ่อรับทรัพย์แบรนต์ใหม่ JUBILEE ส่งสัญญาณสาขาเกิด พหุยาพินตัว นักท่องเที่ยวไหลเข้าช่วงเทศกาลวันหยุดชยาวพุ่งขึ้น ล่าสุดประกาศความร่วมมือกับ LOVE100 Diamonds แบรนต์เพชรระดับโลก ขยายฐานลูกค้า เล็งคลอดโปรดักต์ใหม่ไตรมาส 1/2568(ทันหุ้น)

TNP จุดพูลงลง เปิดครบ 50 สาขา หนุนโตตามเป้า TNP แยมทิศทาง Q4/2567 ดีต่อเนื่องรับเทรนด์การท่องเที่ยวและการขยายสาขาที่ประสบความสำเร็จทั้งรายได้และกำไร มุ่งมั่นหาสินค้าอุปโภคบริโภคใหม่ๆ ตอบโจทย์ลูกค้าอย่างต่อเนื่อง พร้อมขยายแลนด์มาร์กต่อ 50 สาขา มั่นใจเป้ารายได้ โตตามแผน 10-15%(ทันหุ้น)

EURO เจาะฐานใหม่ นั่งตัวแทนขาย B&O EURO ประกาศเป็นตัวแทนจำหน่าย Bang & Olufsen (B&O) แบรนต์เครื่องเสียงระดับไฮเอนด์สัญชาติเดนมาร์กในรูปแบบ Mono-Brand Stores แต่เพียงผู้เดียวในประเทศไทย เตรียมจัด 2 โชว์รูมเป็น Mono-Brand คาถเปิดให้บริการในไตรมาส 2/2568 ุ้ขยายกลุ่มลูกค้าเป้าหมายใหม่(ทันหุ้น)

CPAXT โอกาสทำกำไร โบรกเคาะราคา 42 บาท บริษัทหลักทรัพย์ฟินันเซีย ไชรัส จำกัด (มหาชน) แนะนำซื้อเก็งกำไร บริษัท ซีพี แอ็กซ์ตรา จำกัด (มหาชน) หรือ CPAXT โดยประกาศตั้งบริษัทย่อยใหม่ "Astra Growth Plus" ถือหุ้น 95% ลงทุนในโครงการ Happitat-Mixed-use Project เรามองเป็นลบเล็กน้อยจากดอกเบี้ยที่คาดว่าจะสูงขึ้นและคาดว่าจะมีขาดทุนในช่วงแรกถึงปี 2028(ทันหุ้น)

สบน.โชว์ออกเงินกู้ ยั่งยืน 1.77 หมื่นล้าน แบงก์สนใจ 3.27 เท่าบน. โชว์ออกเงินกู้เพื่อความยั่งยืนครั้งแรกอายุ 4 ปี วงเงิน 1.77 หมื่นล้านบาท แบงก์ 8 แห่งให้ความสนใจมากถึง 3.27 เท่าของวงเงินกู้ ส่วนอัตราดอกเบี้ยอยู่ในระดับต่ำ 2% โดยเม็ดเงินที่ได้นำไปปล่อยกู้ต่อให้แก่วฟ. เพื่อนำไปใช้ในโครงการรถไฟฟ้ามหานคร สายสีม่วง ช่วงเตาปูน - ราษฎร์บูรณะ(ทันหุ้น)

ตลท.เคาะหุ้นเข้า SET50 CCET มาตามนัดโชว์แกร่งตลท. ประกาศให้หุ้น BANPU-CCET-COM7-SAWAD เข้า SET50 รอบครึ่งปีแรก 2568 ตามคาด พากโบรกสองพื้นฐาน CCET แกร่ง คาดกำไรงวดไตรมาส 4/2567 เค้นสุดในกลุ่ม หนุนจากคำสั่งซื้อใหม่และความต้องการผลิตภัณฑ์ SSD ดันมาร์จิ้นเพิ่มขึ้น ปรับเปลี่ยนโครงสร้างผลิตภัณฑ์ไปสู่ผลิตภัณฑ์ SSD และเครื่องชาร์จ EV ที่มีอัตรากำไรสูง และคาดว่ากำไรปี 2568 จะเติบโต 25%(ทันหุ้น)

อสังหาเปิดใหม่-ยอดจองพุ่ง SPALI เค้นแบ็กสิ่กรอบุกอ้อบล.บัวหลวง ส่งหุ้นกลุ่มอสังหา การเปิดตัวโครงการใหม่-ยอดจองซื้อเพิ่มขึ้นระบเดือนพฤศจิกายนมีโครงการเปิดตัว 10,406 ยูนิต เพิ่มขึ้น 84% MoM มีมูลค่า 7.9 หมื่นล้านบาท เพิ่มขึ้น 106% MoM ขณะที่อัตรการจองซื้อของโครงการใหม่เฉลี่ยเพิ่มขึ้น 27% ชู SPALI มากที่สุดในกลุ่ม เนื่องจากมีโครงการใหม่จำนวนมากและมียอดจองซื้อแข็งแกร่ง(ทันหุ้น)



ที่มา: TQ Professional, Day

SET Daily: รอซื้อเมื่ออ่อนตัว

Resistance 1,405 - 1,410

Support 1,390 - 1,370

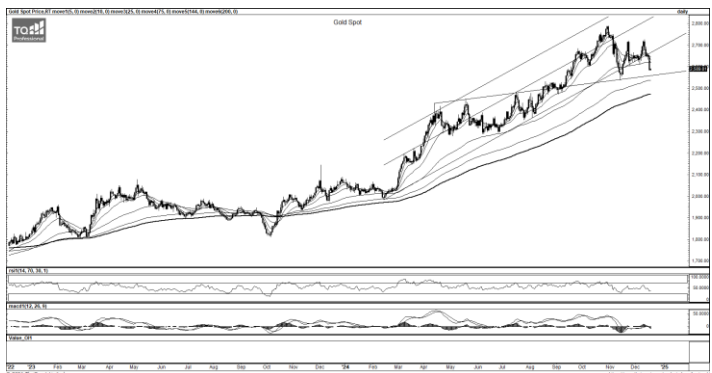
กลยุทธ์การลงทุน SET Index ระหว่างวันแกว่งลงทดสอบ 1,390 ด้าน indicator ยังมีสัญญาณลบ ช่วงสั้นหากกลับไปยืน EMA200 ไม่ได้ มีโอกาสปรับตัวสู่แนวรับถัดไป 1,390/1,370 ส่วนแนวต้าน 1,405/1,410



ที่มา: TQ Professional, TF weekly

SET Weekly: แกว่งตัวสลับพัก

กลยุทธ์การลงทุน ติดตามนโยบายทรมปีหลังการเข้ารับตำแหน่ง ทิศทาง fund flow ต่างชาติไหลออกจากตลาด TIP สะท้อนคาดการณ์นโยบายการเงินการคลังของสหรัฐฯ รวมถึงแนวโน้มสงครามการค้าที่รุนแรงขึ้น ทางเทคนิค TF weekly แท่งเทียนรายสัปดาห์พักตัวยังไม่จบรอยตัวกลับมาหลุดเส้น EMA25 Week ส่วน MACD ใน TF Monthly คงสัญญาณบวก ดังนั้นรอจังหวะซื้อเมื่ออ่อนตัว // ประเมินแนวรับ 1,390/1,370 แนวต้าน 1,500/1,520



ที่มา: TQ Professional, TF daily

Gold Spot: เ็งกำไรขึ้นขายลงซื้อ

กลยุทธ์การลงทุน Gold Spot กลับมาถูกกดดันจากดอลลาร์และ bond yield ที่เร่งปรับตัวขึ้น // แท่งเทียนพักตัวหลุด trend line กลายเป็นสัญญาณ false break ก่อนแกว่งผันผวนในกรอบ channel เน้น trading ขึ้นขายลงซื้อ แนวต้าน US\$2,620-2,645/Oz แนวรับ US\$2,560-2,535/Oz

Resistance 2,620 - 2,645

Support 2,560 - 2,535

Technical Analyst

Apichai Raomanachai No. 002939

Asst. Technical Analyst

Noppom Chaykaew No. 043964

ข้อมูลในเอกสารฉบับนี้ รวบรวมมาจากแหล่งข้อมูลที่เชื่อถือได้ อย่างไรก็ดี บริษัทหลักทรัพย์ คิงส์ฟอร์ด จำกัด (มหาชน) ไม่สามารถที่จะยืนยันหรือรับรองความถูกต้องของข้อมูลเหล่านั้นได้ ไม่ว่าประการใด ๆ บทวิเคราะห์ในเอกสารนี้ จัดทำขึ้นโดยอ้างอิงหลักเกณฑ์ทางวิชาการเกี่ยวกับหลักการวิเคราะห์ และมีได้เป็นการชี้แนะ หรือเสนอแนะให้ซื้อหรือขายหลักทรัพย์ใด ๆ การตัดสินใจซื้อหรือขายหลักทรัพย์ใด ๆ ของผู้อ่าน ไม่ว่าจะเกิดจากการอ่านบทความในเอกสารนี้หรือไม่ก็ตาม ล้วนเป็นผลจากการใช้วิจารณญาณของผู้อ่าน โดยไม่มีส่วนเกี่ยวข้องกับหรือผูกพันใด ๆ กับ บริษัทหลักทรัพย์ คิงส์ฟอร์ด จำกัด(มหาชน) ไม่ควรเฝ้า



ที่มา ; TQ Professional

SIS

Resistance 32.25

Support 30.25

แนะนำเก็งกำไร แท่งเทียนแกว่งตัว sideways up ด้านปริมาณการซื้อขายเข้าสะสม ส่วน RSI / MACD มีแนวโน้มเป็นบวก ดูแนวรับ 30.25 บาท หากยืนได้มีโอกาสปรับตัวขึ้นต่อ วางเป้าหมายแนวต้านที่ระดับราคา 32.25 บาท โดยกำหนดจุด Stop Loss 29.75 บาท



ที่มา ; TQ Professional

TISCO

Resistance 100.5-101.5

Support 97.75

แนะนำเก็งกำไร แท่งเทียนฟื้นตัวในกรอบ sideway ด้านปริมาณการซื้อขายเข้าสะสม ส่วน RSI / MACD มีสัญญาณดีขึ้นตามลำดับ เบื้องต้นหากยืนแนวรับ 97.75 บาทได้ คาดหวังการทยอยฟื้นตัวขึ้นต่อ โดยมีแนวต้าน 100.50-101.50 บาท ส่วนจุด Stop Loss 96.75 บาท



ที่มา ; TQ Professional

VGI

Resistance 3.48-3.58

Support 3.18

แนะนำเก็งกำไร แท่งเทียนแกว่งตัวขึ้นต่อหลัง breakout ด้านปริมาณการซื้อขายเข้าสะสม ส่วน Indicator MACD / RSI มีทิศทางเป็นบวก เบื้องต้นประเมินการปรับตัวขึ้นสู่แนวต้านถัดไปบริเวณ 3.48-3.58 บาท ส่วนแนวรับ 3.18 บาท และจุด Stop Loss 3.10 บาท

Technical Analyst

Apichai Raomanachai No. 002939

Asst. Technical Analyst

Nopporn Chaykaew No. 043964

ข้อมูลในเอกสารฉบับนี้ รวบรวมมาจากแหล่งข้อมูลที่เชื่อถือได้ อย่างไรก็ดี บริษัทหลักทรัพย์ คิงส์ฟอร์ด จำกัด (มหาชน) ไม่สามารถที่จะยืนยันหรือรับรองความถูกต้องของข้อมูลเหล่านั้นได้ ไม่ว่าประการใด ๆ บทวิเคราะห์ในเอกสารนี้ จัดทำขึ้นโดยอ้างอิงหลักเกณฑ์ทางวิชาการเกี่ยวกับหลักการวิเคราะห์ และมีได้เป็นการชี้แนะ หรือเสนอแนะให้ซื้อหรือขายหลักทรัพย์ใด ๆ การตัดสินใจซื้อหรือขายหลักทรัพย์ใด ๆ ของผู้อ่าน ไม่ว่าจะเกิดจากการอ่านบทความในเอกสารนี้หรือไม่ก็ตาม ล้วนเป็นผลจากการใช้วิจารณญาณของผู้อ่าน โดยไม่มีส่วนเกี่ยวข้องกับหรือพินัยผูกพันใด ๆ กับ บริษัทหลักทรัพย์ คิงส์ฟอร์ด จำกัด(มหาชน) ไม่ว่ากรณีใด

SET50 Index Futures

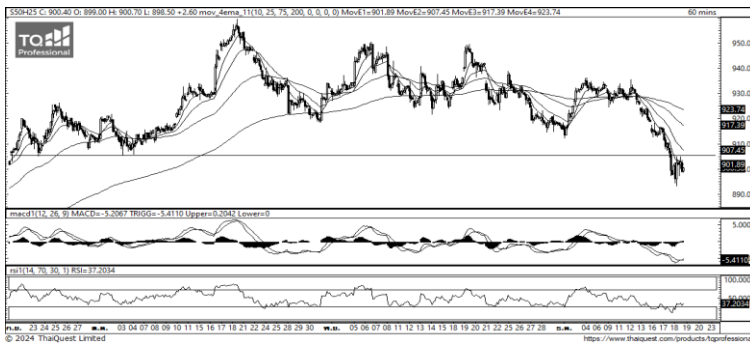


KINGSFORD

วันพฤหัสบดีที่ 19 ธันวาคม พ.ศ. 2567

Market Overview

- นักลงทุนต่างชาติ Long สุทธิ 16,145 สัญญา ยอดสะสมประจำเดือน ธ.ค. มียอด Short สุทธิ -36,032 สัญญา และ ยอดสะสมปี 2567 เป็นยอด Short สุทธิ -19,235 สัญญา
- ดัชนี DJIA ปิดที่ -2.58%, ดัชนี S&P500 ปิดที่ -2.95% และดัชนี Nasdaq ปิดที่ -3.56%
- คณะกรรมการกำหนดนโยบายการเงิน (FOMC) ของเฟดมีมติปรับลดอัตราดอกเบี้ยระยะสั้นลง 0.25% สู่ระดับ 4.25-4.50% ในการประชุมเมื่อวานนี้ตามคาด แต่ในการคาดการณ์อัตราดอกเบี้ยนโยบาย (Dot Plot) นั้น เจ้าหน้าที่เฟดส่งสัญญาณปรับลดอัตราดอกเบี้ยในปี 2568 ลงเพียง 2 ครั้ง ครั้งละ 0.25% รวม 0.50% จากเดิมที่ส่งสัญญาณในเดือนก.ย.ว่าจะปรับลดดอกเบี้ย 4 ครั้ง ครั้งละ 0.25% รวม 1.00% ในปี 2568



ที่มา: Kingsford Research

Volume by Investors	SET (Million Bath)	Index Futures (Contracts)
Local Institutions	-301.66	-4,759
Foreign	-387.66	16,145
Local Investor	446.65	-11,386



ที่มา: Kingsford Research

ภาพการลงทุนระยะสั้น

แนะนำ : Short, แนวรับ: 895 แนวต้าน: 905 Stop Loss: 910

S50H24 ปิดที่ 900.30 จุด ดัชนีมีการปรับตัวเพิ่มขึ้น +0.29 % เป็นลักษณะของการดึงขึ้นมาทดสอบแนวต้านเดิม แต่ Indicator ยังสนับสนุนในแนวโน้มขาลงระยะสั้นมองเป็นการปรับตัว Sideway เพื่อทดสอบแนวต้าน หากยังปรับตัวต่ำกว่า 905 แนะนำเปิดสถานะ Short จะเป็นฝั่งที่ได้เปรียบกว่า

ภาพการลงทุนรายสัปดาห์

แนะนำ Short 1/3 Port แนวรับ : 888 แนวต้าน : 920 Stoploss : 925

Set 50 Index Future แห่งเทียนมีการปรับตัวลงหลุด 915 ส่วน Indicator MACD มีสัญญาณการกลับตัวลง ทำให้ระยะกลางรอดูการปรับตัวลดลง หากปรับตัวลงต่ำกว่า 888 แนะนำเปิดสถานะ Short 2/3 Port

	Close	Change	Volume	OI
SET50	905.70	2.7	1,374,782,400	1,374,782,400
S50Z24	906.00	3.3	197,189	197,189
S50H25	900.30	2.6	45,011	45,011
S50M25	897.80	2.6	7,468	7,468
S50U25	895.00	2.5	4,067	4,067

Source: TQ Pro

	Last	Support	Resistance
SET50	905.70	900	910
S50Z24	906.00	900	910
S50H25	900.30	895	905
S50M25	897.80	895	905
S50U25	895.00	890	900

Source: TQ Pro

Series	Close	Chg	Vol. Contracts	OI	OI Chg	Theoretical	Basis	Daly Left	LTD
S50Z24	906.00	3.3	528,412	528,412	331,223	905.51	0.30	8	27/12/2024
S50X24	900.30	2.6	130,723	130,723	85,712	903.32	-5.40	99	28/11/2024
S50H25	897.80	2.6	27,951	27,951	20,483	901.13	-7.90	190	28/3/2025
S50M25	895.00	2.5	15,457	15,457	11,390	898.86	-10.70	284	27/6/2025
S50U25	904.80	2.4	116	116	64	904.69	-0.90	42	29/9/2025

ข้อมูลในเอกสารฉบับนี้ รวบรวมมาจากแหล่งข้อมูลที่น่าเชื่อถือ อย่างไรก็ดี บริษัทหลักทรัพย์ คิงส์ฟอร์ด จำกัด (มหาชน) ไม่สามารถที่จะยืนยันหรือรับรองความถูกต้องของข้อมูลเหล่านี้ได้ ไม่ว่าประการใด ๆ บทวิเคราะห์ในเอกสารนี้ จัดทำขึ้นโดยอ้างอิงหลักเกณฑ์ทางวิชาการเกี่ยวกับหลักการวิเคราะห์ และมีได้เป็นการชี้แนะ หรือเสนอแนะให้ซื้อหรือขายหลักทรัพย์ใด ๆ การตัดสินใจซื้อหรือขายหลักทรัพย์ใด ๆ ของผู้อ่าน ไม่ว่าจะเกิดจากการอ่านบทความในเอกสารนี้หรือไม่ก็ตาม ล้วนเป็นผลจากการใช้วิจารณญาณของผู้อ่าน โดยไม่เกี่ยวข้องกับหรือพันธะผูกพันใด ๆ กับ บริษัทหลักทรัพย์ คิงส์ฟอร์ด จำกัด (มหาชน) ไม่ว่ากรณีใด

SET50 Index Futures



KINGSFORD

Currency Futures



ที่มา: Kingsford Research

ภาพการลงทุนระยะสั้น

Dollar Index : 108.10 จุด หรือ +0.07%, USDH24 : 0.00 THB/USD

แนะนำ เปิดสถานะ : Long

แนวรับ: 34.00 THB/USD แนวต้าน: 34.20 THB/USD Stop Loss: 33.95

USDH24 : ราคาช่วงกลางคืนเมื่อวานที่ผ่านมาปิดที่ 34.18 THB/USD เป็นการปรับตัวขึ้น

ตามแนวโน้มขาขึ้น ส่วน Indicator สนับสนุนในแนวโน้มขาขึ้น หากสามารถยืนยันเหนือ

34.20 ได้ การเปิดสถานะ Long ยังฝั่งที่ได้เปรียบกว่า

	Last	Change	Volume	OI
USDZ24	34.23	-0.01	13,650	71,279
USDF25	34.14	-0.03	351	6,232
USDH25	34.03	0.00	25,443	92,598
USDG25	34.08	-0.03	476	4,496

Source: TQ Pro

	Last	Support	Resistance
RTXUSTB	34.46	34.45	34.60
USDZ24	34.23	34.20	34.45
USDH25	34.03	34.00	34.20

Source: Kingsford Securities

	Close	Change	Volume	OI
EURUSD	1.03	-0.01		
EURUSDH25	1.0543	0.001	1.05	-0.0043

Source: TQ Pro

	Close	Change	Volume	OI
USDJPY	154.76	1.30		
USDJPYH25	151.78	-0.17	233	1349

Source: TQ Pro

Apichai Raomanachai

Fundamental and Technical Investment Analysis

ID No. 002939 Tel 02-829-6999 Ext 2200

Email : apichai.ra@kfsec.co.th

Nut Kaewborisutsakul

Assistant Investment Analyst

ข้อมูลในเอกสารฉบับนี้ รวบรวมมาจากแหล่งข้อมูลที่น่าเชื่อถือ อย่างไรก็ดี บริษัทหลักทรัพย์ คิงส์ฟอร์ด จำกัด (มหาชน) ไม่สามารถที่จะยืนยันหรือรับรองความถูกต้องของข้อมูลเหล่านี้ได้ ไม่ว่าประการใด ๆ บทวิเคราะห์ในเอกสารนี้ จัดทำขึ้นโดยอ้างอิงหลักเกณฑ์ทางวิชาการเกี่ยวกับหลักการวิเคราะห์ และมีได้เป็นการชี้แนะ หรือเสนอแนะให้ซื้อหรือขายหลักทรัพย์ใด ๆ การตัดสินใจซื้อหรือขายหลักทรัพย์ใด ๆ ของผู้อ่าน ไม่ว่าจะเกิดจากการอ่านบทความในเอกสารนี้หรือไม่ก็ตาม ล้วนเป็นผลจากการใช้วิจารณญาณของผู้อ่าน โดยไม่มีส่วนเกี่ยวข้องกับหรือพัวพันผูกพันใด ๆ กับ บริษัทหลักทรัพย์ คิงส์ฟอร์ด จำกัด (มหาชน) ไม่ควรเฝ้า



Most Active Grainer (%chg)

Rank	STOCK	OI	Price Chg (20 Working Days)
1	VGI	193,711	37.19%
2	BTS	66,855	21.90%
3	JMT	26,561	6.56%
4	KTC	81,454	4.86%
5	TASCO	2,212	4.35%
6	MTC	3,835	4.23%
7	BJC	3,745	3.91%
8	THG	229	3.82%
9	SCB	3,418	3.49%
10	EGCO	917	3.46%
11	KBANK	2,725	3.34%
12	KTB	5,427	2.93%
13	CK	5,034	2.72%
14	TISCO	294	2.60%
15	SAWAD	2,718	2.56%
16	S	37,721	2.22%
17	IVL	12,725	1.94%
18	TTB	89,943	1.68%
19	CRC	914	1.48%
20	BLA	1,246	1.46%
21	COM7	13,768	0.93%
22	RATCH	2,757	0.82%
23	THCOM	11,245	0.76%
24	PRM	43,037	0.57%
25	TTW	113	0.56%
26	MAJOR	475	0.00%
27	PTT	9,735	0.00%
28	ITD	6,955	0.00%
29	OSP	9,944	0.00%
30	CBG	2,945	-0.32%

Top Gainers OI (%chg)

STOCK	OI	%Daily Top OI Change	STOCK	OI	%5 Day Top OI Change
TRUE	32,155	28.49%	TRUE	32,155	43.19%
SIRI	13,330	22.13%	SPALI	867	42.83%
SPRC	4,715	11.28%	EA	7,879	21.82%
STA	3,853	2.80%	GPSC	6,788	21.15%
TTB	89,943	2.66%	AMATA	1,968	9.09%
BDMS	34,064	1.89%	TTA	9,547	9.07%
CBG	2,945	1.76%	CPALL	8,719	8.63%
SCC	2,593	1.73%	GUNKUL	5,427	6.79%
BCP	13,249	1.67%	MINT	7,771	5.07%
AEONTS	173	1.17%	PRM	43,037	2.49%
KBANK	2,725	1.00%	BGRIM	13,850	2.29%
GLOBAL	1,017	0.99%	HMPRO	22,792	1.94%
TKN	1,042	0.77%	RS	88,751	1.85%
CENDEL	1,885	0.59%	LPN	467	1.08%
SCGP	9,777	0.42%	VNG	9,528	-0.19%

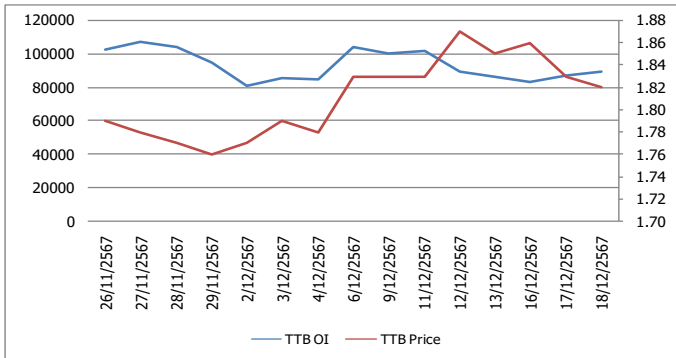
Source: TQ Pro

Top Loser OI (%chg)

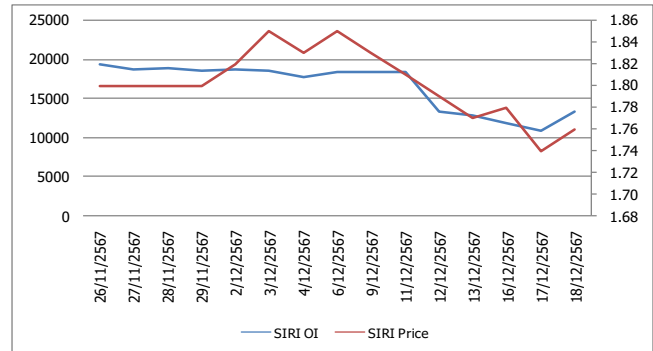
STOCK	OI	%Daily Top OI Change	STOCK	OI	%5 Day Top OI Change
TTW	113	-63.90%	UNIQ	541	-65.56%
MAJOR	475	-55.98%	TTW	113	-63.90%
TVO	98	-50.51%	TU	9,087	-60.49%
BEM	19,772	-35.50%	MAJOR	475	-55.90%
STPI	13,831	-32.04%	TISCO	294	-48.69%
TISCO	294	-28.99%	TVO	98	-47.59%
IRPC	52,638	-26.30%	CHG	7,719	-44.65%
BCH	3,399	-26.19%	STA	3,853	-44.47%
CRC	914	-25.75%	OR	7,968	-42.06%
BPP	312	-24.27%	STGT	2,893	-41.48%
BJC	3,745	-23.91%	BPP	312	-39.42%
SCB	3,418	-23.69%	IVL	12,725	-39.37%
GFPT	7,896	-20.37%	TASCO	2,212	-39.30%
PTT	9,735	-17.88%	GFPT	7,896	-38.67%
GUNKUL	5,427	-17.71%	BCH	3,399	-37.01%

หุ้นที่มีทิศทาง ราคาและ OI ที่น่าจับตามอง

OI Trend TTB



OI Trend SIRI



Recommend : Short
Support : 1.75

Resistance : 1.86
Stop-Loss : 1.87

Recommend : Long
Support : 1.70

Resistance : 1.85
Stop-Loss : 1.69

Source: KINGSFORD

APICHAJ RAOMANACHAI No. 002939
NUT KAEWBORISUTSAKUL Asst. Derivatives Analyst

ข้อมูลในเอกสารฉบับนี้ รวบรวมมาจากแหล่งข้อมูลที่น่าเชื่อถือ อย่างไรก็ตาม บริษัทหลักทรัพย์ คิงส์ฟอร์ด จำกัด (มหาชน) ไม่สามารถที่จะยืนยันหรือรับรองความถูกต้องของข้อมูลเหล่านี้ได้ ไม่ว่าประการใด ๆ บทวิเคราะห์ในเอกสารนี้ จัดทำขึ้นโดยอ้างอิงหลักการทางวิชาการเกี่ยวกับหลักการวิเคราะห์ และไม่ได้เป็นการชี้นำ หรือเสนอแนะให้ซื้อหรือขายหลักทรัพย์ใด ๆ การตัดสินใจซื้อหรือขายหลักทรัพย์ใด ๆ ของผู้อ่าน ไม่ว่าจะเกิดจากการอ่านบทความในเอกสารหรือไม่ได้ตาม ส่วนเป็นผลจากการใช้วิจารณญาณของผู้อ่าน โดยไม่มีความเกี่ยวข้องกับหรือหนี้ระยะผูกพันใด ๆ กับ บริษัทหลักทรัพย์ คิงส์ฟอร์ด จำกัด (มหาชน) ไม่ควรกรณีใด

PROGRAM TRADING DAILY



วันพฤหัสบดีที่ 19 ธันวาคม พ.ศ. 2567

ข้อมูลสถิติ Program Trading รายวัน

ประเภท	ซื้อ	ขาย	สุทธิ
Program Trading	22,472.37	21,668.71	803.66
Non Program Trading	25,888.62	26,692.28	-803.66
Total	48,360.99	48,360.99	

ข้อมูลรายหลักทรัพย์ *

หลักทรัพย์	ตลาด	มูลค่า Program Trading (บาท)	% มูลค่า Program Trading เทียบกับมูลค่าการซื้อขายแบบ Auto Matching
BCP	SET	210,652,688	38.85
RBF	SET	23,285,243	34.4
PROEN	mai	8,784,993	15.67
SNPS	SET	10,352,978	6.57
IVF	mai	2,661,068	5.08

หมายเหตุ "Program Trading" หมายถึง การซื้อขายหลักทรัพย์ด้วยชุดคำสั่งคอมพิวเตอร์

* แสดงข้อมูลของหลักทรัพย์ที่มีราคาปิด และมูลค่าการซื้อขายเปลี่ยนแปลงไปมากจากวันทำการซื้อขายก่อนหน้า

* กรณีไม่แสดงข้อมูล หมายถึง ไม่มีหลักทรัพย์เข้าเกณฑ์ที่กำหนด

ข้อมูลการขายชอร์ตที่ยังไม่ได้ซื้อคืน

สถานะ Short เพิ่มขึ้น

หลักทรัพย์	ปริมาณการขายชอร์ตคงเหลือ (%)	สถานะชอร์ตเพิ่มขึ้น เมื่อเทียบวันก่อนหน้า (%)
PTTGC	1.45%	0.08%
BGRIM	1.25%	0.05%
VGI	0.31%	0.05%
TTA	0.75%	0.05%
MINT	1.20%	0.05%
HMPRO	0.99%	0.03%
JAS	0.89%	0.03%
KBANK	0.93%	0.03%
BH	1.11%	0.03%
IRPC	1.18%	0.03%

สถานะ Short ลดลง

หลักทรัพย์	ปริมาณการขายชอร์ตคงเหลือ (%)	สถานะชอร์ตลดลง เมื่อเทียบวันก่อนหน้า (%)
EA	1.60%	-0.05%
SPALI	0.46%	-0.02%
TRUE	0.06%	-0.01%
IVL	0.47%	-0.01%
TCAP	0.42%	-0.01%
GPSC	0.45%	-0.01%
CK	0.38%	-0.01%
KKP	0.67%	0.00%
DELTA	0.28%	0.00%
SUSCO	0.18%	0.00%

หมายเหตุ : เรียงตามการเปลี่ยนแปลงของปริมาณการขายชอร์ตที่ยังไม่ได้ซื้อคืน ของหลักทรัพย์ Local + NVDR /จำนวนหุ้นชำระแล้ว (%)

ข้อมูลในเอกสารฉบับนี้ รวบรวมมาจากแหล่งข้อมูลที่น่าเชื่อถือ อย่างไรก็ดี บริษัทหลักทรัพย์ คิงส์ฟอร์ด จำกัด (มหาชน) ไม่สามารถที่จะยืนยันหรือรับรองความถูกต้องของข้อมูลเหล่านี้ได้ ไม่ว่าประการใด ๆ บทวิเคราะห์ในเอกสารนี้ จัดทำขึ้นโดยอ้างอิงหลักการทางวิชาการเกี่ยวกับหลักการวิเคราะห์ และมีได้เป็นการชี้แนะ หรือเสนอแนะให้ซื้อหรือขายหลักทรัพย์ใด ๆ การตัดสินใจซื้อหรือขายหลักทรัพย์ใด ๆ ของผู้อ่าน ไม่ว่าจะเกิดจากการอ่านบทความในเอกสารนี้หรือไม่ก็ตาม ล้วนเป็นผลจากการใช้วิจารณญาณของผู้อ่าน โดยไม่มีส่วนเกี่ยวข้องกับหรือหนี้และผูกพันใด ๆ กับ บริษัทหลักทรัพย์ คิงส์ฟอร์ด จำกัด(มหาชน) ไม่ว่ากรณีใด

Top 20 Outstanding Short



KINGSFORD

วันพฤหัสบดีที่ 19 ธันวาคม พ.ศ. 2567

หลักทรัพย์	ปริมาณการขายชอร์ตที่ยังไม่ได้ซื้อคืน ณ สิ้นวัน (หุ้น)		สถานะขายชอร์ต คงเหลือ (%)	สถานะชอร์ตเพิ่ม/ลด เมื่อเทียบวันก่อนหน้า (%)
	Local	NVDR		
HANA	9,879,900	16,839,505	3.018	0.028
KCE	12,050,100	18,042,200	2.546	0.002
TOP	10,541,500	35,065,246	2.042	0.010
SPRC	8,929,300	67,021,983	1.752	0.001
TISCO	10,440,100	2,766,900	1.650	0.010
EA	17,158,900	42,228,600	1.599	-0.051
PTTGC	8,478,300	56,924,100	1.451	0.077
BEM	10,917,700	191,675,996	1.325	0.025
BGRIM	13,919,300	18,687,900	1.251	0.050
BANPU	24,932,800	96,036,366	1.207	0.015
BCH	13,964,600	16,113,403	1.206	0.001
MINT	3,622,700	64,592,889	1.203	0.046
IRPC	62,693,700	178,060,000	1.178	0.029
MTC	9,377,700	14,499,900	1.126	0.015
SCC	1,315,600	12,171,250	1.124	0.027
OSP	9,105,800	24,515,400	1.119	0.028
BCP	3,359,300	11,931,300	1.110	0.028
BH	1,782,900	7,025,800	1.108	0.030
WHA	104,556,900	59,864,600	1.100	0.003
STA	5,453,300	11,108,975	1.078	0.022

หมายเหตุ : เรียงตามการเปลี่ยนแปลงของปริมาณการขายชอร์ตที่ยังไม่ได้ซื้อคืน ของหลักทรัพย์ Local + NVDR /จำนวนหุ้นชำระแล้ว (%)

ข้อมูลในเอกสารฉบับนี้ รวบรวมมาจากแหล่งข้อมูลที่น่าเชื่อถือ อย่างไรก็ตาม บริษัทหลักทรัพย์ คิงส์ฟอร์ด จำกัด (มหาชน) ไม่สามารถที่จะยืนยันหรือรับรองความถูกต้องของข้อมูลเหล่านี้ได้ ไม่ว่าประการใด ๆ บทวิเคราะห์ในเอกสารนี้ จัดทำขึ้นโดยอ้างอิงแหล่งข้อมูลที่ทางวิชาการเกี่ยวกับหลักทรัพย์วิเคราะห์ และมีได้เป็นการชี้นำ หรือเสนอแนะให้ซื้อหรือขายหลักทรัพย์ใด ๆ การตัดสินใจซื้อหรือขายหลักทรัพย์ใด ๆ ของผู้อ่าน ไม่ว่าจะเกิดจากการอ่านบทความในเอกสารนี้หรือไม่ก็ตาม ส่วนเป็นผลจากการใช้วิจารณญาณของผู้อ่าน โดยไม่มีส่วนเกี่ยวข้องกับหน่วยงานหนึ่งใด ๆ กับ บริษัทหลักทรัพย์ คิงส์ฟอร์ด จำกัด (มหาชน) ไม่ว่ากรณีใด

Short Sales



KINGSFORD

มูลค่าการขายชอร์ต ณ วันที่ 18 ธันวาคม 2567

หลักทรัพย์	ปริมาณหุ้นที่ขายชอร์ต (หุ้น)	มูลค่าการขายชอร์ต (บาท)	%เทียบมูลค่าซื้อขายตลาดรวม
AAI	165,800	976,505	3.25%
AAV	1,216,400	3,320,068	3.59%
ACC	247,200	151,232	0.58%
ACE	630,700	813,603	36.51%
ADVANC	112,100	31,505,300	2.08%
AEONTS	4,500	552,100	4.58%
AH	9,100	136,260	2.06%
AMATA	90,400	2,561,350	1.17%
AOT	3,209,800	190,915,925	19.66%
AP	511,600	4,292,400	5.19%
ASIAN	130,500	1,075,445	6.80%
ASK	6,300	62,860	1.21%
AURA	26,900	384,410	0.90%
AWC	4,722,400	16,504,854	12.99%
BA	26,000	581,400	1.10%
BAFS	500	6,030	0.17%
BAM	569,600	3,612,210	4.11%
BANPU	3,908,500	22,517,205	8.36%
BBGI	17,800	70,842	0.52%
BBIK	12,300	487,575	1.97%
BBL	469,200	69,901,250	15.62%
BCH	466,800	7,417,180	12.06%
BCP	499,800	14,174,300	2.58%
BCPG	75,800	403,800	1.55%
BDMS	3,065,400	73,632,780	2.67%
BEC	300	1,136	0.09%
BEM	5,052,700	37,196,765	22.44%
BGRIM	1,526,600	29,271,560	9.21%
BH	497,700	93,865,350	6.99%
BJC	241,200	5,718,300	5.93%
BLA	68,800	1,416,390	7.63%
BPP	2,800	32,200	1.48%
BSRC	24,400	179,350	6.18%
BTG	51,300	979,830	9.26%
BTS	5,355,700	31,288,520	7.48%
BYD	267,600	224,785	2.20%
CBG	91,200	7,132,775	4.63%
CCET	140,500	1,480,810	0.12%
CENTEL	89,000	3,002,625	3.11%
CHG	2,094,400	5,347,948	8.51%
CK	77,100	1,473,680	1.87%
CKP	46,400	148,806	2.35%
COM7	437,400	11,780,600	4.54%
CPALL	2,606,800	146,546,275	3.26%
CPAXT	2,884,100	79,433,700	5.84%
CPF	2,085,000	47,980,290	12.94%
CPN	267,400	14,856,450	1.94%
CRC	2,193,000	74,449,625	9.43%
DCC	1,204,200	2,036,045	37.83%
DELTA	241,700	36,607,000	1.71%
DITTO	51,400	813,270	1.88%
DMT	4,100	46,740	2.87%
DOHOME	552,600	5,035,090	12.18%
EA	948,100	3,757,228	1.72%
EGATIF	8,800	52,360	3.22%

ข้อมูลในเอกสารฉบับนี้ รวบรวมมาจากแหล่งข้อมูลที่น่าเชื่อถือ อย่างไรก็ตาม บริษัทหลักทรัพย์ คิงส์ฟอร์ด จำกัด (มหาชน) ไม่สามารถที่จะยืนยันหรือรับรองความถูกต้องของข้อมูลเหล่านี้ได้ ไม่ว่าประการใด ๆ บทวิเคราะห์ในเอกสารนี้ จัดทำขึ้นโดยอ้างอิงหลักเกณฑ์ทางวิชาการเกี่ยวกับหลักการวิเคราะห์ และมีได้เป็นการชี้แนะ หรือเสนอแนะให้ซื้อหรือขายหลักทรัพย์ใด ๆ การตัดสินใจซื้อหรือขายหลักทรัพย์ใด ๆ ของผู้อ่าน ไม่ว่าจะเกิดจากการอ่านบทความในเอกสารนี้หรือไม่ก็ตาม ล้วนเป็นผลจากการใช้วิจารณญาณของผู้อ่าน โดยไม่มีส่วนเกี่ยวข้องหรือพันธะผูกพันใด ๆ กับ บริษัทหลักทรัพย์ คิงส์ฟอร์ด จำกัด (มหาชน) ไม่สามารถได้

Short Sales



KINGSFORD

มูลค่าการขายชอร์ต ณ วันที่ 18 ธันวาคม 2567

หลักทรัพย์	ปริมาณเห็นที่ขายชอร์ต (หุ้น)	มูลค่าการขายชอร์ต (บาท)	%เทียบมูลค่าซื้อขายตลาดรวม
EGCO	16,600	2,007,050	2.08%
EPG	54,900	212,284	2.73%
ERW	1,144,100	4,155,030	2.82%
FORTH	13,000	133,560	8.54%
GFPT	20,900	207,660	0.50%
GLOBAL	1,597,100	24,488,010	25.24%
GPSC	126,400	5,152,550	2.36%
GULF	440,800	26,612,125	1.84%
GUNKUL	718,000	1,634,986	3.64%
HANA	419,100	9,854,740	2.02%
HMPRO	7,188,800	65,593,435	12.01%
ICHI	237,100	3,413,940	9.52%
ILM	5,300	85,170	13.87%
INTUCH	371,400	35,841,025	2.74%
IRPC	6,075,600	8,036,092	27.40%
ITC	151,800	3,208,690	3.67%
IVL	311,400	8,214,700	1.97%
JAS	2,701,100	6,109,242	9.52%
JMART	61,000	811,070	1.91%
JMT	973,100	18,880,700	4.11%
JTS	15,500	979,550	4.44%
KAMART	139,400	1,495,730	5.87%
KBANK	942,400	145,254,650	13.84%
KCE	603,800	13,122,740	2.07%
KEX	1,200	2,088	0.15%
KGI	6,400	26,624	0.84%
KKP	14,100	710,000	0.78%
KLINIQU	1,300	39,100	0.29%
KTB	1,770,000	37,328,690	4.03%
KTC	176,000	8,499,550	7.60%
LANNA	1,900	30,400	1.91%
LH	3,620,000	18,076,729	5.72%
LPN	8,900	24,382	2.83%
M	31,800	801,475	5.17%
MAJOR	79,700	1,167,190	2.55%
MASTER	6,700	305,350	0.18%
MBK	59,500	1,128,690	4.91%
MC	35,400	366,960	4.12%
MEB	10,900	283,400	6.05%
MEGA	83,100	2,706,925	8.67%
MINT	3,620,300	95,232,500	27.72%
MOSHI	3,800	170,325	1.01%
MTC	782,200	38,871,200	10.66%
NER	119,800	555,872	2.15%
NEX	21,500	13,977	0.21%
NSL	1,200	35,700	0.14%
ONEE	44,600	202,940	0.42%
OR	1,084,200	14,428,720	10.32%
ORI	229,900	843,984	6.11%
OSP	1,216,700	25,192,540	10.80%
PLANB	22,400	159,060	0.71%
PR9	53,100	1,388,525	2.91%
PRM	845,200	7,406,450	1.44%
PSH	32,400	265,100	3.68%

ข้อมูลในเอกสารฉบับนี้ รวบรวมมาจากแหล่งข้อมูลที่น่าเชื่อถือ อย่างไรก็ตาม บริษัทหลักทรัพย์ คิงส์ฟอร์ด จำกัด (มหาชน) ไม่สามารถที่จะยืนยันหรือรับรองความถูกต้องของข้อมูลเหล่านี้ได้ ไม่ว่าประการใด ๆ บทวิเคราะห์ในเอกสารนี้ จัดทำขึ้นโดยอ้างอิงถึงหลักเกณฑ์ทางวิชาการเกี่ยวกับหลักการวิเคราะห์ และมีได้เป็นการชี้แนะ หรือเสนอแนะให้ซื้อหรือขายหลักทรัพย์ใด ๆ การตัดสินใจซื้อหรือขายหลักทรัพย์ใด ๆ ของผู้อ่าน ไม่ว่าจะเกิดจากการอ่านบทความในเอกสารนี้หรือไม่ก็ตาม ล้วนเป็นผลจากการใช้วิจารณญาณของผู้อ่าน โดยไม่มีส่วนเกี่ยวข้องหรือพันธะผูกพันใด ๆ กับ บริษัทหลักทรัพย์ คิงส์ฟอร์ด จำกัด (มหาชน) ไม่ว่ากรณีใด

Short Sales



KINGSFORD

มูลค่าการขายชอร์ต ณ วันที่ 18 ธันวาคม 2567

หลักทรัพย์	ปริมาณหุ้นที่ขายชอร์ต (หุ้น)	มูลค่าการขายชอร์ต (บาท)	%เทียบมูลค่าซื้อขายตลาดรวม
PSL	217,200	1,524,465	11.11%
PTG	300	2,445	0.02%
PTT	4,053,800	130,880,450	13.85%
PTTEP	293,200	34,964,050	4.87%
PTTGC	4,679,400	109,730,850	17.96%
QH	1,939,900	3,380,273	15.19%
RATCH	79,900	2,486,125	2.80%
RBF	344,400	2,319,090	3.43%
RCL	67,300	1,891,725	5.05%
ROJNA	144,900	885,850	9.81%
SABINA	7,500	152,520	2.65%
SAMART	46,800	301,945	2.15%
SAPPE	97,800	6,608,350	17.28%
SAT	45,000	470,920	8.95%
SAWAD	278,100	11,283,525	3.14%
SC	43,300	120,766	1.55%
SCB	81,600	9,628,500	1.16%
SCC	456,300	76,441,100	10.45%
SCCC	1,800	296,650	1.88%
SCGP	237,100	4,615,220	1.64%
SHR	123,200	306,274	0.97%
SINGER	27,000	221,835	1.61%
SIRI	4,180,800	7,368,211	7.86%
SIS	15,400	465,650	1.12%
SISB	51,500	1,545,000	15.10%
SJWD	195,200	2,060,300	18.07%
SKY	23,600	553,820	10.33%
SNNP	140,000	1,667,420	3.95%
SPA	67,400	464,775	5.09%
SPALI	228,700	4,237,170	3.02%
SPRC	649,600	4,210,105	6.99%
SSP	59,000	319,975	11.50%
STA	472,700	8,214,900	9.47%
STECON	2,800	21,260	0.04%
STGT	101,800	1,036,890	3.47%
STPI	2,400	7,672	0.46%
SUPEREIF	1,400	9,030	1.82%
TASCO	216,200	4,156,150	7.52%
TCAP	55,600	2,738,300	8.26%
TCC	5,000	1,900	1.25%
TFG	40,200	141,206	2.13%
THANI	233,300	364,832	5.35%
THCOM	277,200	3,652,010	3.01%
THG	2,600	42,610	0.21%
TIDLOR	848,300	13,629,540	5.77%
TIPH	110,500	2,440,910	20.47%
TISCO	240,200	23,503,875	3.30%
TKN	190,600	1,503,325	4.32%
TLI	328,200	3,613,680	3.20%
TOA	196,900	2,864,680	7.67%
TOP	392,900	13,706,950	3.97%
TPIPL	267,200	296,592	7.77%

ข้อมูลในเอกสารฉบับนี้ รวบรวมมาจากแหล่งข้อมูลที่น่าเชื่อถือ อย่างไรก็ตาม บริษัทหลักทรัพย์ คิงส์ฟอร์ด จำกัด (มหาชน) ไม่สามารถที่จะยืนยันหรือรับรองความถูกต้องของข้อมูลเหล่านี้ได้ ไม่ว่าประการใด ๆ บทวิเคราะห์ในเอกสารนี้ จัดทำขึ้นโดยอ้างอิงหลักเกณฑ์ทางวิชาการเกี่ยวกับหลักการวิเคราะห์ และมีได้เป็นการชี้แนะ หรือเสนอแนะให้ซื้อหรือขายหลักทรัพย์ใด ๆ การตัดสินใจซื้อหรือขายหลักทรัพย์ใด ๆ ของผู้อ่าน ไม่ว่าจะเกิดจากการอ่านบทความในเอกสารนี้หรือไม่ก็ตาม ล้วนเป็นผลจากการใช้วิจารณญาณของผู้อ่าน โดยไม่มีส่วนเกี่ยวข้องหรือผูกพันใด ๆ กับ บริษัทหลักทรัพย์ คิงส์ฟอร์ด จำกัด (มหาชน) ไม่ว่ากรณีใด

Short Sales



KINGSFORD

มูลค่าการขายชอร์ต ณ วันที่ 18 ธันวาคม 2567

หลักทรัพย์	ปริมาณหุ้นที่ขายชอร์ต (หุ้น)	มูลค่าการขายชอร์ต (บาท)	%เทียบมูลค่าซื้อขายตลาดรวม
TQM	26,600	624,850	10.01%
TRUE	6,105,500	66,963,930	2.84%
TTA	940,000	5,108,685	14.83%
TTB	16,831,900	30,658,478	9.31%
TU	1,102,400	13,517,100	3.17%
TVO	8,700	199,200	5.77%
VGI	11,950,200	38,355,690	6.53%
WHA	2,923,500	15,805,570	7.38%
WHAUP	46,900	230,752	1.34%
XO	85,300	1,564,010	5.91%
XPG	486,400	431,704	3.52%

หมายเหตุ - ไม่รวมรายการขายชอร์ตของสมาชิกที่เป็นผู้ร่วมค้ำหน่วยลงทุนหรือผู้ดูแลสภาพคล่องของหน่วยลงทุนของกองทุนรวมอีทีเอฟเพื่อบัญชีบริษัทประเภทเพื่อทำกำไรจากส่วนต่างของราคาหรือเพื่อดูแลสภาพคล่อง แล้วแต่กรณี ข้อมูลการขายชอร์ตที่ยังไม่ได้ซื้อคืน - หลักทรัพย์ที่ไม่ใช่หุ้นสามัญจะใช้จำนวนหลักทรัพย์จดทะเบียนกับ ดลท. แทนจำนวนหุ้นชำระแล้ว

ข้อมูลในเอกสารฉบับนี้ รวบรวมมาจากแหล่งข้อมูลที่น่าเชื่อถือ อย่างไรก็ตาม บริษัทหลักทรัพย์ คิงส์ฟอร์ด จำกัด (มหาชน) ไม่สามารถที่จะยืนยันหรือรับรองความถูกต้องของข้อมูลเหล่านี้ได้ ไม่ว่าประการใด ๆ บทวิเคราะห์ในเอกสารนี้ จัดทำขึ้นโดยอ้างอิงหลักเกณฑ์ทางวิชาการเกี่ยวกับหลักการวิเคราะห์ และมีได้เป็นการชี้แนะ หรือเสนอแนะให้ซื้อหรือขายหลักทรัพย์ใด ๆ การตัดสินใจซื้อหรือขายหลักทรัพย์ใด ๆ ของผู้อ่าน ไม่ว่าจะเกิดจากการอ่านบทความในเอกสารนี้หรือไม่ก็ตาม ล้วนเป็นผลจากการใช้วิจารณญาณของผู้อ่าน โดยไม่มีส่วนเกี่ยวข้องกับหรือผูกพันใด ๆ กับ บริษัทหลักทรัพย์ คิงส์ฟอร์ด จำกัด (มหาชน) ไม่ว่ากรณีใด

Stock Calendar



KINGSFORD

รายงานการเปลี่ยนแปลงการถือหลักทรัพย์ของผู้บริหาร (แบบ 59-2) ประจำวันที่ 18 ธันวาคม 2567

ชื่อผู้บริหาร	ประเภทหลักทรัพย์	วันที่ได้มา / จำนวน	จำนวน	ราคา	วิธีการ ได้มา/ หน่าย	
BDMS	นางสาว ประมาภรณ์ ปราสาททองโอสถ	หุ้นสามัญ	17/12/2567	84,000	23.65	ซื้อ
K	นาย ชยวัฒน์ พิเศษสิทธิ์	หุ้นสามัญ	17/12/2567	33,800	1.14	ซื้อ
KCG	นาย ทรงธรรม เพียรพัฒนาวิทย์	หุ้นสามัญ	17/12/2567	20,000	8.32	ซื้อ
KCG	นาย ทรงธรรม เพียรพัฒนาวิทย์	หุ้นสามัญ	17/12/2567	7,000	8.37	ซื้อ
CMC	นาย วิเชียร แพทยานันท์	หุ้นสามัญ	16/12/2567	1,054,700	1.01	ซื้อ
CPALL	นาย วิเศษ วิศิษฏ์วิญญู	หุ้นสามัญ	17/12/2567	30,000	56.25	ซื้อ
CPALL	นาย วิเศษ วิศิษฏ์วิญญู	หุ้นสามัญ	17/12/2567	20,000	56.25	ซื้อ
SEAFCO	นาย ณรงค์ ทัศนนิพันธ์	หุ้นสามัญ	13/12/2567	50,000	1.95	ซื้อ
SINO	นางสาว ฐิตารีย์ สิลาวัดนพณิช	หุ้นสามัญ	17/12/2567	156,700	0.94	ซื้อ
SINO	นาย นันทมนัส วิทยศักดิ์พันธ์	หุ้นสามัญ	17/12/2567	50,000	0.99	ซื้อ
SINO	นาย นันทมนัส วิทยศักดิ์พันธ์	หุ้นสามัญ	17/12/2567	50,000	0.95	ซื้อ
SIMAT	นาย บุญเลิศ เอี้ยวพรชัย	หุ้นสามัญ	17/12/2567	117,400	1.45	ซื้อ
DITTO	นางสาว ภรกานต์ รัตนกมลพร	ใบสำคัญแสดงสิทธิ ที่จะซื้อหุ้น	13/12/2567	261,300	1.10	ขาย
SST	นาย ทศพร ชิมตระกูล	หุ้นสามัญ	16/12/2567	1,000	3.90	ขาย
SST	นาย ทศพร ชิมตระกูล	หุ้นสามัญ	17/12/2567	100	3.90	ขาย
TU	นาย ชง นิตตนิพนธ์	หุ้นสามัญ	17/12/2567	200,000	12.40	ซื้อ
NV	นาง ยุพิน จันทร์จัทมาศ	หุ้นสามัญ	17/12/2567	8,400	0.86	ซื้อ
NV	นาย นวพล จันทร์จัทมาศ	หุ้นสามัญ	17/12/2567	8,400	0.86	ซื้อ
BLC	นาย สุวิทย์ งามภูพันธ์	หุ้นสามัญ	12/12/2567	20,600	4.80	ซื้อ
BCP	นาย ชัยวัฒน์ โควาวิสารักษ์	หุ้นสามัญ	17/12/2567	50,000	28.50	ซื้อ
BGT	นาย นพดล ธรรมวัฒนะ	หุ้นสามัญ	17/12/2567	22,400	0.52	ซื้อ
BTS	นาย ยิง ชิว เฮนรี่ ของ	ใบแสดงสิทธิใน ผลประโยชน์ที่เกิด จากหลักทรัพย์ อ้างอิงไทย (NVDR)อ้างอิง หุ้น สามัญ	16/12/2567	60,000	5.90	ซื้อ
BTG	นาย ทวีศักดิ์ กอนันต์กุล	หุ้นสามัญ	17/12/2567	5,000	19.00	ซื้อ
PPS	นาย พงศธร ธาราไชย	หุ้นสามัญ	11/12/2567	300,000	0.21	ขาย
PCC	นาย กิตติ สัมฤทธิ์	หุ้นสามัญ	17/12/2567	90,000	2.73	ซื้อ
PEACE	นางสาว พีรชา ศิริโสภณา	หุ้นสามัญ	17/12/2567	3,000	2.52	ซื้อ
PLT	นางสาว ฤตอร แสงบุญเกิด	หุ้นสามัญ	17/12/2567	45,000	0.74	ซื้อ
PSG	นาย ชัยยศ จีรวรรกุล	หุ้นสามัญ	13/12/2567	223,000	0.50	ขาย
PCE	นาย พรทิพัฒน์ ประสิทธิ์ศุภผล	หุ้นสามัญ	17/12/2567	636,800	2.81	ซื้อ
PLE	นาย พนิด วิกิตเศรษฐ์	หุ้นสามัญ	26/11/2567	100,000	0.37	ซื้อ
PLE	นาย พนิด วิกิตเศรษฐ์	หุ้นสามัญ	27/11/2567	89,300	0.37	ซื้อ
PLE	นาย พนิด วิกิตเศรษฐ์	หุ้นสามัญ	03/12/2567	155,200	0.37	ซื้อ
PLE	นาย พนิด วิกิตเศรษฐ์	หุ้นสามัญ	11/12/2567	195,000	0.36	ซื้อ
PLE	นาย พนิด วิกิตเศรษฐ์	หุ้นสามัญ	12/12/2567	200,000	0.35	ซื้อ
PLE	นาย พนิด วิกิตเศรษฐ์	หุ้นสามัญ	16/12/2567	50,000	0.34	ซื้อ
PLE	นาย พนิด วิกิตเศรษฐ์	หุ้นสามัญ	17/12/2567	100,000	0.33	ซื้อ
PHG	นาง ดวงใจ ตระกูลช่าง	หุ้นสามัญ	17/12/2567	490,000	15.43	ซื้อ
MGI	นางสาว ยุพเยาว์ ชัยวิสุทธิ	หุ้นสามัญ	17/12/2567	10,000	9.90	ซื้อ
MINT	นางสาว สุวภา เจริญยิ่ง	หุ้นสามัญ	17/12/2567	5,000	25.75	ซื้อ

Stock Calendar



KINGSFORD

รายงานการเปลี่ยนแปลงการถือหลักทรัพย์ของผู้บริหาร (แบบ 59-2) ประจำวันที่ 18 ธันวาคม 2567

ชื่อผู้บริหาร	ประเภทหลักทรัพย์	วันที่ได้มา / จำนวน	จำนวน	ราคา	วิธีการ ได้มา/ หน่าย	
LEO	นาย วิเศษ สิทธิสุนทรวงศ์	หุ้นสามัญ	09/12/2567	1,000,000	3.28	ขาย
LEO	นาย วิเศษ สิทธิสุนทรวงศ์	หุ้นสามัญ	11/12/2567	500,000	3.14	ขาย
WIJK	นาง สมมาลี อ่องจรีต	หุ้นสามัญ	17/12/2567	150,000	1.11	ซื้อ
STA	นาย วิชญ์พล สิ้นเจริญกุล	หุ้นสามัญ	13/12/2567	170,000	17.90	ซื้อ
STA	นาย วิชญ์พล สิ้นเจริญกุล	หุ้นสามัญ	17/12/2567	340,000	17.35	ซื้อ
SORKON	นาง นิรมล รุจิราโสภณ	หุ้นสามัญ	16/12/2567	55,100	4.27	ซื้อ
SKN	นาง กิตติยา นิมเลอร์	หุ้นสามัญ	17/12/2567	8,100	5.20	ซื้อ
SKY	นาย รัช ดันตันันดา	หุ้นสามัญ	16/12/2567	20,000	24.00	ขาย
SFLEX	นาย ปรินทร์ธรณ์ อภินาตวีวงศ์	หุ้นสามัญ	17/12/2567	258,900	2.78	ซื้อ
SPA	นาย ภูมิพันธ์ บุญญาประมัย	หุ้นสามัญ	17/12/2567	222,600	6.79	ซื้อ
ILM	นาย ชวัลชัย กิจก้องขจรชัย	หุ้นสามัญ	18/12/2567	1,800	15.90	ซื้อ
EP	นาย ยุทธ ชินสุภัคกุล	ใบสำคัญแสดงสิทธิ ที่จะซื้อหุ้น	16/12/2567	3,900	0.02	ขาย
EP	นาย ยุทธ ชินสุภัคกุล	หุ้นสามัญ	17/12/2567	21,000	1.76	ซื้อ
EKH	นาง อรสา ตั้งสัจจะพจน์	หุ้นสามัญ	17/12/2567	50,000	6.20	ซื้อ
EKH	นาย สุทธิพงษ์ ตั้งสัจจะพจน์	หุ้นสามัญ	17/12/2567	18,000	6.28	ซื้อ
XO	นาง สร้อยเพชร จันทรีช	หุ้นสามัญ	13/12/2567	716,900	18.60	ซื้อ
XO	นาง สร้อยเพชร จันทรีช	หุ้นสามัญ	16/12/2567	1,000,000	0.50	รับโอน
XO	นาง สร้อยเพชร จันทรีช	หุ้นสามัญ	16/12/2567	1,000,000 Revoked by Reporter	0.50	รับโอน
XO	นาง สร้อยเพชร จันทรีช	หุ้นสามัญ	16/12/2567	1,000,000	0.50	โอน
XO	นาง สร้อยเพชร จันทรีช	หุ้นสามัญ	17/12/2567	18,000	18.70	ซื้อ
XO	นาง สร้อยเพชร จันทรีช	หุ้นสามัญ	17/12/2567	133,500	18.80	ซื้อ
XO	นาย วัฒนา จันทรีช	หุ้นสามัญ	13/12/2567	716,900	18.60	ซื้อ
XO	นาย วัฒนา จันทรีช	หุ้นสามัญ	16/12/2567	1,000,000	0.50	โอน
XO	นาย วัฒนา จันทรีช	หุ้นสามัญ	16/12/2567	1,000,000 Revoked by Reporter	0.50	รับโอน
XO	นาย วัฒนา จันทรีช	หุ้นสามัญ	16/12/2567	1,000,000	0.50	รับโอน
XO	นาย วัฒนา จันทรีช	หุ้นสามัญ	17/12/2567	18,000	18.70	ซื้อ
XO	นาย วัฒนา จันทรีช	หุ้นสามัญ	17/12/2567	133,500	18.80	ซื้อ
MBK	นาย สมพล ตรีภพนารถ	หุ้นสามัญ	17/12/2567	10,000	18.80	ซื้อ
SGC	นาย พิรนาถ โชควัฒนา	หุ้นสามัญ	17/12/2567	10,000	1.20	ซื้อ
ALT	นาง ปริญญาภรณ์ ตั้งเผาศักดิ์	หุ้นสามัญ	16/12/2567	1,800	1.05	ซื้อ
ALT	นาง ปริญญาภรณ์ ตั้งเผาศักดิ์	หุ้นสามัญ	16/12/2567	10,600	1.06	ซื้อ
ALT	นาง ปริญญาภรณ์ ตั้งเผาศักดิ์	หุ้นสามัญ	16/12/2567	2,700	1.07	ซื้อ
ALT	นาง ปริญญาภรณ์ ตั้งเผาศักดิ์	หุ้นสามัญ	17/12/2567	6,800	1.04	ซื้อ
ALT	นาง ปริญญาภรณ์ ตั้งเผาศักดิ์	หุ้นสามัญ	17/12/2567	5,000	1.05	ซื้อ
ALT	นาง ปริญญาภรณ์ ตั้งเผาศักดิ์	หุ้นสามัญ	17/12/2567	5,000	1.06	ซื้อ
HPT	นาง วรณีย์ เขาว์กิตติโสภณ	หุ้นสามัญ	16/12/2567	5,000,000	0.47	ซื้อ

Stock Calendar



KINGSFORD

แบบรายงานการได้มาหรือจำหน่ายหลักทรัพย์ของกิจการ (แบบ 246-2) ประจำวันที่ 18 ธันวาคม 2567

หลักทรัพย์	ชื่อผู้ได้มา/จำหน่าย	วิธีการ	ประเภท หลักทรัพย์ ¹	% ก่อน ได้มา/ จำหน่าย	% ได้มา/ จำหน่าย	% หลัง ได้มา/ จำหน่าย	วันที่ได้มา/ จำหน่าย	% ก่อน ได้มา/ จำหน่าย (กลุ่ม) ²	% ได้มา/ จำหน่าย (กลุ่ม) ²	% หลัง ได้มา/ จำหน่าย (กลุ่ม) ²
STPI	นางสาว ภราโดย สืบมา	ได้มา	หุ้น	0	8.6484	8.6484	13/12/2567	0	8.6484	8.6484
IVF	นางสาว เกศิณี กุลดิลก	จำหน่าย	หุ้น	7.2	0.8364	6.3636	09/12/2567	46.8206	4.7	42.1206
IVF	นาย ชนะชัย จุลจิราภรณ์	จำหน่าย	หุ้น	39.6206	3.8636	35.757	09/12/2567	46.8206	4.7	42.1206

Stock Calendar



KINGSFORD

December 2024				
Monday	Tuesday	Wednesday	Thursday	Friday
9	10	11	12	13
XD LHSC (0.15 หน่วย) Shares SIRI 7,600,000 Shares VGI 8,605,480,664 Shares	วันหยุด	XD GVREIT (0.1998 หน่วย) FTREIT (0.187 หน่วย) NEWLISTED IVF 440,000,000 Units LHRREIT 330,000,000 Units ISSARA 100,000,000 Units Shares IIG 6,172,424 Shares	XD UV (0.09 หน่วย) TFFIF (0.1192 หน่วย) RJH (0.20 หน่วย) ABFTH (20.00 หน่วย) Shares BC 52,228 Shares	Shares CREDIT 200,000 Shares
16	17	18	19	20
XD KISS (0.15 หน่วย) XW TGE (20: 1) NEWLISTED VGI 1,119,383,225 Units QHBREIT 979,000,000 Units Shares DEMCO 20,487,404 Shares		XR HYDRO 1:4 @ 0.10 หน่วย Shares A5 45 Shares	Shares IIG 6,172,424 Shares NEWLISTED MII 172,000,000 Units	NEWLISTED NKT 535,000,000 Units Shares CHO 277,777,776 Shares
23	24	25	26	27
	XW NUSA (1: 1) XR NUSA 5 : 1 @ 0.20 หน่วย		XD TRT (0.13 หน่วย)	

XD - Excluding Dividend	XD(ST) - Excluding Stock Dividend	XM - Exclude meetings	XN - Ex-Capital Return	XI - Excluding Interest
XP - Excluding Principal	XR - Excluding Right	XW - Excluding Warrant	XS - Excluding Short-term Warrant	XA - Excluding All
XE - Excluding Exercise	*ND - No Dividend Payment	PD - Payment Date	XT - Excluding TSR ; @ - price per share / price per unit /	
XD - Excluding Dividend	XD(ST) - Excluding Stock Dividend	XM - Exclude meetings	XN - Ex-Capital Return	XI - Excluding Interest
XP - Excluding Principal	XR - Excluding Right	XW - Excluding Warrant	XS - Excluding Short-term Warrant	XA - Excluding All
XE - Excluding Exercise	*ND - No Dividend Payment	PD - Payment Date	XT - Excluding TSR ; @ - price per share / price per unit /	

Most Active Values (Btmn)



NVDR Update

วันพฤหัสบดีที่ 19 ธันวาคม 2567

Most Active Values (Btmn)

Top 20 Net Buying Value (B m)						Top 20 Net Selling Value (B m)						Month to Date				Year to Date			
ธ.ค.-67						ธ.ค.-67						ธันวาคม 2567				02 ม.ค.-18 ธ.ค. 67			
	18	17	16	13	12		18	17	16	13	12	Net Buy		Net Sell		Net Buy		Net Sell	
1 DELTA	272.0	43.0	53.9	194.3	470.0	BH	-68.7	-89.0	-63.4	-48.0	-12.0	CPALL	1,785.79	ADVANC	(1,033.62)	TRUE	11,211.2	PTTEP	-11,085.0
2 CPN	245.8	242.0	132.8	-59.3	79.2	PTTGC	-68.5	-35.1	-48.1	2.7	19.1	DELTA	1,498.47	PTTEP	(1,028.21)	KBANK	9,395.7	AOT	-7,027.7
3 PTT	244.9	1,745.3	-184.8	97.3	-134.2	MINT	-62.0	415.9	-12.8	195.3	-90.4	VGI	1,203.75	AOT	(774.94)	CPALL	9,221.4	ADVANC	-5,514.9
4 CPALL	187.2	44.3	-1.7	-18.7	48.5	CCET	-49.9	-152.8	-115.9	1,002.7	62.2	KBANK	1,126.63	BCP	(676.77)	DELTA	8,734.9	BCP	-4,035.9
5 KCE	122.8	34.6	7.5	16.8	-8.4	KBANK	-42.1	-0.1	-0.6	-0.8	512.7	SCB	956.51	BH	(457.47)	CPF	6,593.7	LH	-3,172.2
6 HANA	121.5	90.3	49.1	64.7	34.6	RS	-31.9	-217.6	-96.0	-70.0	-1.0	CCET	870.09	PTTGC	(410.14)	KTB	5,225.1	PTT	-2,785.4
7 SCB	106.9	29.8	80.7	158.6	34.3	PTTEP	-27.5	-49.4	45.1	100.5	-243.1	CPN	673.67	BBL	(409.93)	SCB	4,905.4	TOP	-2,737.3
8 KTB	70.9	-103.8	24.4	70.2	156.7	BBL	-24.1	-5.9	-31.8	-37.6	-33.7	KTB	630.15	BEM	(375.71)	GULF	3,804.1	KTC	-2,520.9
9 TISCO	67.4	63.8	19.3	-8.4	7.4	LH	-23.0	-77.7	4.5	75.1	6.0	CPF	553.89	GULF	(341.42)	TU	2,709.0	MTC	-2,404.2
10 INTUCH	65.7	-5.0	-138.2	-129.0	33.1	IVL	-22.7	-82.5	12.7	23.0	-26.6	CPAXT	497.40	TOP	(326.01)	CPN	2,539.1	MINT	-2,307.4
11 ADVANC	62.5	-8.6	-8.9	-10.0	-311.9	BANPU	-18.9	-13.1	1.3	6.3	-45.8	CBG	415.99	PRM	(324.03)	BBL	2,034.1	HMPRO	-2,103.7
12 HMPRO	60.6	-17.3	16.9	120.3	-13.6	SIRI	-12.2	-27.6	-3.5	-100.3	-7.0	TASCO	385.26	MINT	(272.42)	ITC	1,843.9	BH	-1,914.6
13 BTS	45.1	114.4	51.4	13.6	-13.6	TOP	-7.8	2.9	-1.4	-0.6	-29.3	PTT	370.90	BANPU	(266.07)	BDMS	1,654.7	EA	-1,731.2
14 CPF	26.6	3.0	-5.3	-4.7	88.2	GUNKUL	-7.1	-54.6	6.6	-16.7	0.1	HANA	337.34	IVL	(233.82)	VGI	1,395.4	GPSC	-1,505.5
15 ERW	23.4	-2.2	4.0	1.3	-2.8	STA	-7.1	-35.1	-2.0	52.0	-14.3	TU	310.02	ITC	(212.37)	CCET	1,299.2	SCC	-1,492.3
16 SPALI	22.9	-32.5	23.3	-29.9	-18.8	JAS	-6.4	-10.1	15.6	7.9	-5.0	INTUCH	292.66	SCGP	(196.94)	CBG	1,259.0	ICHI	-1,313.5
17 AOT	17.9	24.3	41.0	22.5	73.3	TCAP	-6.2	-5.7	-0.9	9.3	-1.2	MASTER	216.20	TRUE	(195.92)	WHA	1,257.4	TCAP	-1,257.9
18 TASCO	11.2	10.8	9.2	-7.8	60.6	INET	-5.9	-2.0	-2.0	-1.4	7.0	TISCO	215.77	SPRC	(143.67)	AMATA	1,244.2	AP	-1,189.4
19 KTC	11.2	-27.9	-18.8	-4.8	14.0	ASIAN	-5.3	-0.6	-1.7	-0.3	1.4	SAWAD	159.02	BCH	(143.24)	CPAXT	1,189.0	OR	-1,072.9
20 CENTEL	9.8	-0.5	5.0	-5.0	-17.5	SIS	-3.7	-3.5	-3.4	-0.9	1.8	SCC	158.49	LH	(142.94)	BA	1,053.3	BTS	-1,062.6

Total Volume Shares							NVDR Shrs.					
	Buy	Sell	Total	Net	Turn.	%		19-Dec-24	paidup	19-Dec-24	paidup	Paid up Capital (Last)
1 24CS	17,100	-	17,100	17,100	4.97	1	24CS	1,882,424	0.44	#N/A	#N/A	430,000,000
2 AS	31,800	33,000	64,800	-1,200	0.93	2	2S	6,115,580	1.11	3,092,210	0.69	549,995,954
3 AS-W4	-	2,900	2,900	-2,900	0.17	3	A	3,356	0.00	62,400	0.01	980,000,000
4 AAI	1,183,600	807,300	1,990,900	376,300	19.45	4	AS	1,222,432	0.10	800,664	0.07	1,209,384,734
5 AAV	5,675,900	6,617,700	12,293,600	-941,800	18.02	5	AS-W4	307,158	0.09	#N/A	#N/A	360,996,274
6 ACC	1,616,300	9,261,200	10,877,500	-7,644,900	12.62	6	AAI	148,244,147	6.98	#N/A	#N/A	2,125,000,000
7 ACE	-	655,300	655,300	-655,300	18.93	7	AAV	1,423,601,558	11.08	353,926,265	7.30	12,849,999,997
8 ADB	40,000	10,000	50,000	30,000	14.18	8	ABM	2,969,118	0.43	3,268,124	1.09	692,118,710
9 ADD	2,100	-	2,100	2,100	3.58	9	ACAP	2,323,745	0.57	1,223,467	0.39	406,411,160
10 ADVANC	1,293,000	1,060,300	2,353,300	232,700	21.89	10	ACC	15,610,240	0.88	4,306,304	0.32	1,783,055,623
11 ADVICE	1,062,300	323,900	1,386,200	738,400	11.44	11	ACC-W2	930,194	0.21	#N/A	#N/A	447,680,170
12 AE	26,600	2,400	29,000	24,200	0.25	12	ACE	160,145,315	1.57	38,450,400	0.38	10,175,999,960
13 AEONTS	17,200	24,800	42,000	-7,600	21.34	13	ACG	933,007	0.16	211,225	0.04	600,000,000
14 AGE	-	500	500	-500	0.10	14	ADB	73,576,704	10.13	31,173,421	5.20	725,999,923
15 AH	26,810	7,200	34,010	19,610	3.82	15	ADD	1,738,115	1.09	#N/A	#N/A	160,000,000
16 AHC	100	100	200	0	2.22	16	ADVANC	190,722,236	6.41	241,595,912	8.13	2,974,209,736
17 AI	100	-	100	100	0.06	17	ADVICE	24,857,688	4.01	#N/A	#N/A	620,000,000
18 AIE	11,100	10,000	21,100	1,100	4.31	18	AE	110,334,280	2.15	#N/A	#N/A	5,143,071,814
19 AIT	375,600	181,420	557,020	194,180	23.30	19	AEONTS	15,115,524	6.05	11,410,746	4.56	250,000,000
20 AJA	2,406,900	5,139,300	7,546,200	-2,732,400	38.65	20	AF	1,596,603	0.10	198,800	0.01	1,600,000,000

Source : SET.ORG.TH

ข้อมูลในเอกสารฉบับนี้ รวบรวมมาจากแหล่งข้อมูลที่น่าเชื่อถือ อย่างไรก็ตาม บริษัทหลักทรัพย์ คิงส์ฟอร์ด จำกัด (มหาชน) ไม่สามารถที่จะยืนยันหรือรับรองความถูกต้องของข้อมูลเหล่านี้ได้ ไม่ว่าประการใด ๆ บทวิเคราะห์ในเอกสารนี้ จัดทำขึ้นโดยอ้างอิงถึงข้อมูลพื้นฐานทางวิชาการที่เกี่ยวกับหลักทรัพย์วิเคราะห์ และไม่ได้เป็นการชี้แนะหรือเสนอแนะให้ซื้อหรือขายหลักทรัพย์ใด ๆ การตัดสินใจซื้อหรือขายหลักทรัพย์ใด ๆ ของผู้ลงทุน ไม่ว่าจะเกิดจากการอ่านบทความในเอกสารนี้หรือไม่ก็ตาม ล้วนเป็นผลจากการใช้วิจารณญาณของผู้ลงทุน โดยไม่มีส่วนเกี่ยวข้องกับบริษัทคิงส์ฟอร์ด จำกัด (มหาชน) ไม่มีการเปิด

Disclaimer



KINGSFORD

คำแนะนำการลงทุน และความหมายของคำแนะนำการลงทุน

Stock Rating หมายถึงการให้คำแนะนำการลงทุนของบริษัท แบ่งเป็น 3 ระดับ

Buy หมายถึง ราคาพื้นฐานสูงกว่าราคาตลาด 15% หรือมากกว่า

Hold หมายถึงราคาพื้นฐานสูงกว่าราคาตลาดไม่เกิน 15% หรือต่ำกว่าราคาตลาดไม่เกิน 15 %

Sell หมายถึง ราคาพื้นฐานต่ำกว่าราคาตลาด 15% หรือมากกว่า

เอกสารฉบับนี้จัดทำขึ้นโดยบริษัทหลักทรัพย์คิงส์ฟอร์ด จำกัด (มหาชน) ข้อมูลที่ปรากฏในเอกสารฉบับนี้จัดทำโดยอาศัยข้อมูลที่ได้มาจากแหล่งที่เชื่อหรือควรเชื่อว่ามี ความน่าเชื่อถือ และ/หรือถูกต้อง อย่างไรก็ตามบริษัทไม่ยืนยัน และไม่รับรองถึงความครบถ้วนสมบูรณ์หรือถูกต้องของข้อมูลดังกล่าว และไม่ได้ประกันราคาหรือผลตอบแทน ของหลักทรัพย์ที่ปรากฏข้างต้น แม้ว่าข้อมูลดังกล่าวจะปรากฏข้อความที่อาจเป็นหรืออาจตีความว่าเป็นเช่นนั้นได้ บริษัทจึงไม่รับผิดชอบต่อการนำเอาข้อมูล ข้อความ ความเห็น และหรือบทสรุปที่ปรากฏในเอกสารฉบับนี้ไปใช้ไม่ว่ากรณีใดๆ ข้อมูลและความเห็นที่ปรากฏอยู่ในเอกสารฉบับนี้ได้ประสงค์จะชี้ชวน เสนอแนะ หรือจูงใจให้ลงทุน ใน หรือ ซื้อหรือขายหลักทรัพย์ที่ปรากฏในเอกสารฉบับนี้และข้อมูลมีการแก้ไขเพิ่มเติมเปลี่ยนแปลงโดยมีต้องแจ้งให้ทราบล่วงหน้า ผู้ลงทุนควรใช้ดุลยพินิจอย่างรอบคอบใน การลงทุนในหรือซื้อหรือขายหลักทรัพย์ บริษัทสงวนลิขสิทธิ์ในข้อมูลที่ปรากฏในเอกสารนี้ ห้ามมิให้ผู้ใดใช้ประโยชน์ ทำซ้ำ ดัดแปลง นำออกแสดง ทำให้ปรากฏหรือเผยแพร่ ต่อสาธารณชน ไม่ว่าด้วยประการใดๆ ซึ่งข้อมูลในเอกสารนี้ไม่ว่าทั้งหมดหรือบางส่วน เว้นแต่ได้รับอนุญาตเป็นหนังสือจากบริษัทเป็นการล่วงหน้า การกล่าว คิด หรืออ้างอิง ข้อมูลบางส่วนตามสมควรในเอกสารนี้ ไม่ว่าในบทความ บทวิเคราะห์ บทวิจัย หรือในเอกสาร หรือการสื่อสารอื่นใดจะต้องกระทำโดยถูกต้อง และไม่เป็นการก่อให้เกิดการ เข้าใจผิดหรือความเสียหายแก่บริษัท ต้องรับรู้ถึงความเป็นเจ้าของลิขสิทธิ์ในข้อมูลบริษัท และต้องอ้างอิงถึงเอกสารฉบับนี้ และวันที่ในเอกสารฉบับนี้ของบริษัทโดยชัดเจน การลงทุนในหรือซื้อหรือขายหลักทรัพย์ย่อมมีความเสี่ยง ท่านควรทำความเข้าใจอย่างถ่องแท้ต่อลักษณะของหลักทรัพย์แต่ละประเภทและควรศึกษาข้อมูลของบริษัทที่ออก หลักทรัพย์และข้อมูลอื่นใดที่เกี่ยวข้องก่อนการตัดสินใจลงทุนในหรือซื้อหรือขายหลักทรัพย์

ข้อมูลในเอกสารฉบับนี้ รวบรวมมาจากแหล่งข้อมูลที่น่าเชื่อถือ อย่างไรก็ดี บริษัทหลักทรัพย์ คิงส์ฟอร์ด จำกัด(มหาชน)ไม่สามารถที่จะยืนยันหรือรับรองความถูกต้องของข้อมูลเหล่านี้ได้ ไม่ว่าประการใดๆ บทวิเคราะห์ในเอกสารนี้ จัดทำขึ้นโดยอ้างอิง หลักเกณฑ์ทางวิชาการเกี่ยวกับหลักการวิเคราะห์ และมีได้เป็นการชี้แนะ หรือเสนอแนะให้ซื้อหรือขายหลักทรัพย์ใดๆ การตัดสินใจซื้อหรือขายหลักทรัพย์ใดๆ ของผู้อ่าน ไม่ว่าจะเกิดจากการอ่านบทความในเอกสารนี้หรือไม่ก็ตาม ล้วนเป็นผลจากการใช้ วิจารณญาณของผู้อ่าน โดยไม่มีส่วนเกี่ยวข้องกับหรือผูกพันใดๆ กับ บริษัทหลักทรัพย์ คิงส์ฟอร์ด จำกัด(มหาชน) ไม่ว่ากรณีใด

Disclaimer



KINGSFORD

Thai Institute of Directors Association (IOD) – Corporate Governance Report Rating 2022 (CG Score) ข้อมูล 09 พฤศจิกายน 2566



7UP	ASK	BOL	CRC	GCAP	JAS	MFEC	PDG	RS	SICT	SVT	TNDT	UBIS
AAV	ASP	BPP	CRD	GENCO	JTS	MILL	PDJ	RT	SIRI	SYMC	TNITY	UKEM
ABM	ASW	BRI	CSC	GFPT	KBANK	MINT	PG	S	SIS	SYNEX	TNL	UP
ACE	ATP30	BROOK	CSS	GGC	KCC	MONO	PHOL	S&J	SITHAI	SYNTEC	TNR	UPF
ACG	AUCT	BRR	CV	GLAND	KCE	MOONG	PIMO	SA	SJWD	TACC	TOA	UPOIC
ADB	AWC	BTS	DCC	GLOBAL	KEX	MSC	PJW	SABINA	SKR	TAE	TOG	UV
ADD	AYUD	BTW	DDD	GPSC	KKP	MST	PLANB	SAK	SM	TCAP	TOP	VCOM
ADVANC	B	BWG	DELTA	GRAMMY	KSL	MTC	PLAT	SAMART	SMPC	TCMC	TPBI	VGI
AEONTS	BA	BYD	DEMCO	GULF	KTB	MTI	PLUS	SAMTEL	SMT	TEAMG	TPCS	VIBHA
AF	BAFS	CBG	DMT	GUNKUL	KTC	NC	PM	SAPPE	SNC	TEGH	TPIPL	VIH
AGE	BAM	CENTEL	DOHOME	HANA	KTMS	NCH	POLY	SAT	SNNP	TFG	TPIPP	VL
AH	BANPU	CFRESH	DRT	HARN	KUMWEL	NCL	PORT	SBNEXT	SNP	TFMAMA	TPS	WACOAL
AHC	BAY	CHASE	DUSIT	HENG	KUN	NDR	PPP	SC	SO	TGE	TQM	WGE
AIRA	BBGI	CHEWA	EA	HMPRO	LALIN	NER	PPS	SCB	SPALI	TGH	TQR	WHA
AIT	BBIK	CHG	EASTW	HPT	LANNA	NKI	PR9	SCC	SPC	THANA	TRT	WHAUP
AJ	BBL	CHOW	ECF	HTC	LH	NOBLE	PRG	SCCC	SPCG	THANI	TRUE	WICE
AKP	BC	CIMBT	ECL	ICC	LHFG	NRF	PRINC	SCG	SPI	THCOM	TRV	WINMED
AKR	BCH	CIVIL	EE	ICHI	LIT	NTV	PRM	SCGP	SPRC	THIP	TSC	WINNER
ALLA	BCP	CK	EGCO	ICN	LOXLEY	NVD	PRTR	SCM	SR	THRE	TSTE	XPG
ALT	BCPG	CKP	EPG	III	LPN	NWR	PSH	SDC	SSC	THREL	TSTH	YUASA
AMA	BDMS	CM	ERW	ILINK	LRH	NYT	PSL	SEAFCO	SSF	TIDLOR	TTA	ZEN
AMARIN	BEC	CNT	ETC	ILM	LST	OCC	PT	SEAOIL	SSSC	TIPH	TTB	
AMATA	BEM	COLOR	ETE	IMH	M	OISHI ¹	PTC	SECURE	STA	TISCO	TTCL	
AMATAV	BEYOND	COM7	FE	IND	MAJOR	ONEE	PTT	SELIC	STC	TK	TTW	
ANAN	BGC	COTTO	FLOYD	INET	MALEE	OR	PTTEP	SENA	STEC	TKN	TURTLE	
AOT	BGRIM	CPALL	FN	INTUCH	MATCH	ORI	PTTGC	SENX	STGT	TKS	TVDH	
AP	BH	CPAXT	FPI	IP	MBK	OSP	Q-CON	SFP ²	STI	TKT	TVH	
APCO	BIZ	CPF	FPT	IRC	MC	OTO	QH	SFT	SUC	TLI	TVO	
APCS	BJC	CPI	FSX	IRPC	M-CHAI	PAP	QTC	SGC	SUN	TM	TVT	
ARIP	BJCHI	CPL	FVC	ITC	MCOT	PATO	RATCH	SGF	SUSCO	TMC	TWPC	
ARROW	BKI	CPN	GBX	ITEL	MEGA	PB	RBF	SGP	SUTHA	TMD	UAC	
ASEFA	BLA	CPW	GC	IVL	MFC	PCSGH	RPH	SHR	SVI	TMT	UBE	



2S	ASIAN	CHIC	EKH	HUMAN	K	LEO	PACO	PTECH	SINGER	SVOA	TRU
A5	ASIMAR	CI	ESSO	IFS	KCAR	LHK	PIN	PYLON	SKN	SWC	TRUBB
AAI	ASN	CIG	ESTAR	INSET	KGI	MACO	PQS	RCL	SONIC	TCC	TSE
AIE	AURA	CMC	EVER	IT	KIAT	METCO	PREB	SALEE	SORKON	TEKA	VRANDA
ALUCON	BR	COMAN	FORTH	J	KISS	MICRO	PRI	SANKO	SPVI	TFM	WAVE
AMR	BSBM	CSP	FSMART	JCKH	KK	MK	PRIME	SCI	SSP	TMILL	WFX
APURE	BTG	DOD	FTI	JDF	KTIS	MVP	PROEN	SCN	SST	TNP	WIIK
ARIN	CEN	DPAINT	GEL	JKN	KWC	NCAP	PROS	SE	STANLY	TPLAS	WIN
AS	CGH	DV8	GPI	JMART	KWM	NOVA	PROUD	SE-ED	STP	TPOLY	WP
ASIA	CH	EFORL	HEALTH	JUBILE	LDC	NTSC	PSTC	SFLEX	SUPER	TRC	

ข้อมูลในเอกสารฉบับนี้ รวบรวมมาจากแหล่งข้อมูลที่น่าเชื่อถือ อย่างไรก็ตาม บริษัทหลักทรัพย์ คิงส์ฟอร์ด จำกัด(มหาชน)ไม่สามารถที่จะยืนยันหรือรับรองความถูกต้องของข้อมูลเหล่านี้ได้ ไม่ว่าประการใดๆ บทวิเคราะห์ในเอกสารนี้ จัดทำขึ้นโดยอ้างอิงหลักเกณฑ์ทางวิชาการเกี่ยวกับหลักการวิเคราะห์ และมีได้เป็นการชี้แนะ หรือเสนอแนะให้ซื้อหรือขายหลักทรัพย์ใดๆ การตัดสินใจซื้อหรือขายหลักทรัพย์ใดๆ ของผู้อ่าน ไม่ว่าจะเกิดจากการอ่านบทความในเอกสารนี้หรือไม่ก็ตาม ล้วนเป็นผลจากการใช้วิจารณญาณของผู้อ่าน โดยไม่มีส่วนเกี่ยวข้องกับหรือผูกพันใดๆ กับ บริษัทหลักทรัพย์ คิงส์ฟอร์ด จำกัด(มหาชน) ไม่ว่ากรณีใด

Disclaimer



KINGSFORD

Thai Institute of Directors Association (IOD) – Corporate Governance Report Rating 2022 (CG Score) ข้อมูล 09 พฤศจิกายน 2566



24CS	BLESS	CMR	GTB	ITD	LEE	MUD	PICO	PRIN	SAMCO	SOLAR	TITLE	UTP
AMANAHA	BSM	CRANE	GTV	ITNS	MASTER	NATION	PK	PSG	SAWAD	SPA	TKC	VARO
AMARC	BVG	CWT	GYT	JCK	MBAX	NNCL	PL	RABBIT	SCAP	STECH	TMI	VPO
AMC	CAZ	DHOUSE	HL	JMT	MEB	NPK	PLANET	READY	SCP	STPI	TNH	W
APP	CCET	DTCENT	HTECH	JR	MENA	NSL	PLE	RJH	SIAM	SVR	TPA	WARRIX
ASAP	CHARAN	EASON	HYDRO	JSP	META	NV	PMTA	RSP	SKE	TC	TPAC	WORK
BCT	CHAYO	FNS	IIG	KBS	MGT	OGC	PPM	RWI	SKY	TCCC3	TRITN	WPH
BE8	CHOTI	FTE	INGRS	KGEN	MITSI	PAF	PRAKIT	S11	SMART	TEAM	UBA	YONG
BIG	CITY	GIFT	INSURE	KJL	MJD	PCC	PRAPAT	SAAM	SMD	TFI	UMI	ZIGA
BIOTEC	CMAN	GJS	IRCP	L&E	MOSHI	PEACE	PRECHA	SAF	SMIT	TIGER	UMS	

ช่วงคะแนน	สัญลักษณ์	ความหมาย	Description
มากกว่า 80		ดีเลิศ	Excellent
70 - 79		ดีมาก	Very Good
60 - 69		ดี	Good
50 - 59		ดีพอใช้	Satisfactory
40 - 49		ผ่าน	Pass
ต่ำกว่า 40	No logo give	N/A	N/A

การเปิดเผยผลการสำรวจของสมาคมส่งเสริมสถาบันกรรมการบริษัทไทย (IOD) ในเรื่องการกำกับดูแลกิจการ (Corporate Governance) นี้เป็นการดำเนินการตามนโยบายของสำนักงานคณะกรรมการกำกับหลักทรัพย์และตลาดหลักทรัพย์ โดยการสำรวจของ IOD เป็นการสำรวจและประเมินจากข้อมูลของบริษัทจดทะเบียนในตลาดหลักทรัพย์แห่งประเทศไทยและตลาดหลักทรัพย์เอ็มเอไอ ที่มีการเปิดเผยต่อสาธารณะและเป็นข้อมูลที่ผู้ลงทุนทั่วไปสามารถเข้าถึงได้ ดังนั้นผลสำรวจดังกล่าวจึงเป็นการนำเสนอในมุมมองของบุคคลภายนอกโดยไม่ได้รับการประเมินการปฏิบัติและมิได้มีการใช้ข้อมูลภายในในการประเมิน อนึ่ง ผลการสำรวจดังกล่าว เป็นผลการสำรวจ ณ วันที่ปรากฏในรายงานการกำกับดูแลกิจการบริษัทจดทะเบียนไทยเท่านั้น ดังนั้นผลการสำรวจจึงอาจเปลี่ยนแปลงได้ภายหลังจากวันดังกล่าว ทั้งนี้บริษัทหลักทรัพย์ คิงส์ฟอร์ด จำกัด (มหาชน) มิได้ยืนยันหรือรับรองถึงความถูกต้องของผลการสำรวจดังกล่าวแต่อย่างใด

ข้อมูลในเอกสารฉบับนี้ รวบรวมมาจากแหล่งข้อมูลที่น่าเชื่อถือ อย่างไรก็ตาม บริษัทหลักทรัพย์ คิงส์ฟอร์ด จำกัด(มหาชน)ไม่สามารถที่จะยืนยันหรือรับรองความถูกต้องของข้อมูลเหล่านี้ได้ ไม่ว่าประการใดๆ บทวิเคราะห์ในเอกสารนี้ จัดทำขึ้นโดยอ้างอิงถึงหลักเกณฑ์ทางวิชาการเกี่ยวกับหลักการวิเคราะห์ และมีได้เป็นการชี้แนะ หรือเสนอแนะให้ซื้อหรือขายหลักทรัพย์ใดๆ การตัดสินใจซื้อหรือขายหลักทรัพย์ใด ๆ ของผู้อ่าน ไม่ว่าจะเกิดจากการอ่านบทความในเอกสารนี้หรือไม่ก็ตาม ล้วนเป็นผลจากการใช้วิจารณญาณของผู้อ่าน โดยไม่มีส่วนเกี่ยวข้องกับหรือผูกพันใด ๆ กับ บริษัทหลักทรัพย์ คิงส์ฟอร์ด จำกัด(มหาชน) ไม่ว่ากรณีใด

Disclaimer



KINGSFORD

Anti-Corruption Progress Indicator 2022 (ข้อมูล 1 พฤศจิกายน 2566)

บริษัทจดทะเบียนที่ได้ประกาศเจตนารมณ์เข้าร่วม CAC

ACE	BLAND	CV	GLOBAL	J	MENA	OSP	PRIME	SA	SIS	TEGH	TQM
ADB	BTG	DEXON	GREEN	JMART	MITSI	OTO	PROEN	SANKO	SKE	TIPH	TRUE
ALT	BYD	DMT	ICN	JMT	MODERN	PLUS	PRTR	SCB	SM	TKN	W
AMC	CAZ	EKH	IHL	LEO	NER	POLY	RBF	SENX	SVOA	TPAC	WPH
ASW	CBG	FSX	ITC	LH	NEX	PQS	RT	SFLEX	TBN	TPLAS	XPG

บริษัทจดทะเบียนที่ได้ได้รับการรับรอง CAC

2S	BAM	CHEWA	EASTW	GUNKUL	KBS	MFC	PDG	PTG	SCM	SSSC	TIPCO	TU
7UP	BANPU	CHOTI	ECF	HANA	KCAR	MFEC	PDJ	PTT	SCN	SST	TISCO	TVDH
AAI	BAY	CHOW	EGCO	HARN	KCC	MILL	PG	PTTEP	SEAOL	STA	TKS	TVO
ADVANC	BBGI	CIG	EP	HENG	KCE	MINT	PHOL	PTTGC	SE-ED	STGT	TKT	TWPC
AF	BBL	CIMBT	EPG	HMPRO	KGEN	MONO	PIMO	PYLON	SELIC	STOWER	TMD	UBE
AH	BCH	CM	ERW	HTC	KGI	MOONG	PK	Q-CON	SENA	SUSCO	TMILL	UBIS
AI	BCP	CMC	ESTAR	ICC	KKP	MSC	PL	QH	SGC	SVI	TMT	UEC
AIE	BCPG	COM7	ETC	ICHI	KSL	MST	PLANB	QLT	SGP	SYMC	TNITY	UKEM
AIRA	BE8	CPALL	ETE	IFS	KTB	MTC	PLANET	QTC	SIRI	SYNTEC	TNL	UOBKH
AJ	BEC	CPAXT	FNS	III	KTC	MTI	PLAT	RABBIT	SITHAI	TAE	TNP	UV
AKP	BEYOND	CPF	FPI	ILINK	L&E	NATION	PM	RATCH	SKR	TAKUNI	TNR	VCOM
AMA	BGC	CPI	FPT	ILM	LANNA	NCAP	PPP	RML	SMIT	TASCO	TOG	VGI
AMANAH	BGRIM	CPL	FSMART	INET	LHFG	NEP	PPPM	RS	SMK	TCAP	TOP	VIH
AMATA	BKI	CPN	FTE	INOX	LHK	NKI	PPS	RWI	SMPC	TCMC	TOPP	WACOAL
AMATAV	BLA	CPW	GBX	INSURE	LPN	NOBLE	PR9	S&J	SNC	TFG	TPA	WHA
AP	BPP	CRC	GC	INTUCH	LRH	NRF	PREB	SAAM	SNP	TFI	TPCS	WHAUP
APCS	BROOK	CSC	GCAP	IRPC	M	NWR	PRG	SABINA	SORKON	TFMAMA	TRT	WICE
AS	BRR	DCC	GEL	ITEL	MAJOR	OCC	PRINC	SAK	SPACK	TGE	TRU	WIJK
ASIAN	BSBM	DELTA	GFPT	IVL	MALEE	OGC	PRM	SAPPE	SPALI	TGH	TSC	XO
ASK	BTS	DEMCO	GGC	JAS	MATCH	OR	PROS	SAT	SPC	THANI	TSI	YUASA
ASP	BWG	DIMET	GJS	JKN	MBAX	ORI	PSH	SC	SPI	THCOM	TSTE	ZEN
AWC	CEN	DOHOME	GPI	JR	MBK	PAP	PSL	SCC	SPRC	THIP	TSTH	ZIGA
AYUD	CENTEL	DRT	GPSC	JTS	MC	PATO	PSTC	SCCC	SRICHA	THRE	TTA	
B	CFRESH	DUSIT	GSTEEL	KASET	MCOT	PB	PT	SCG	SSF	THREL	TTB	
BAFS	CGH	EA	GULF	KBANK	META	PCSGH	PTECH	SCGP	SSP	TIDLOR	TTCL	

คำชี้แจง ข้อมูลบริษัทที่เข้าร่วมโครงการแนวร่วมปฏิบัติของภาคเอกชนไทยในการต่อต้านทุจริต (Thai CAC) ของสมาคมส่งเสริมสถาบันกรรมการบริษัทไทย มี 2 กลุ่ม คือ

- ได้ประกาศเจตนารมณ์เข้าร่วม CAC
- ได้รับการรับรอง CAC

การเปิดเผยผลการประเมินดัชนีชี้วัดความคืบหน้าการป้องกันการมีส่วนเกี่ยวข้องกับการทุจริตคอร์รัปชัน (Anti-corruption Progress Indicators) ของบริษัทจดทะเบียนในตลาดหลักทรัพย์แห่งประเทศไทยซึ่งจัดทำโดยสถาบันไทยพัฒน์นี้ เป็นการดำเนินการตามนโยบายและตามแผนพัฒนาความยั่งยืนสำหรับบริษัทจดทะเบียนของสำนักงานคณะกรรมการกำกับหลักทรัพย์และตลาดหลักทรัพย์ โดยผลการประเมินดังกล่าวของสถาบันไทยพัฒน์ อาศัยข้อมูลที่ได้รับจากบริษัทจดทะเบียนตามที่บริษัทจดทะเบียนได้ระบุในแบบแสดงข้อมูลเพื่อการประเมิน Anti-corruption ซึ่งได้อ้างอิงข้อมูลมาจากแบบแสดงรายการข้อมูลประจำปี (แบบ 56-1) รายงานประจำปี (แบบ 56-2) หรือในบุคคลภายนอก โดยมีได้เป็นการประเมินการปฏิบัติของบริษัทจดทะเบียนในตลาดหลักทรัพย์แห่งประเทศไทย และมีได้ใช้ข้อมูลภายใต้เพื่อการประเมินเนื่องจากผลการประเมินดังกล่าวเป็นเพียงผลการประเมิน ณ วันที่ปรากฏในผลการประเมินเท่านั้น ดังนั้นผลการประเมินจึงอาจเปลี่ยนแปลงได้ภายหลังวันดังกล่าว หรือเมื่อข้อมูลที่เกี่ยวข้องมีการเปลี่ยนแปลง ทั้งนี้ บริษัทหลักทรัพย์คิงส์ฟอร์ด จำกัด (มหาชน) มิได้ยืนยัน ตรวจสอบ หรือรับรองความถูกต้องครบถ้วนของผลการประเมินดังกล่าวแต่อย่างใด

ข้อมูลในเอกสารฉบับนี้ รวบรวมมาจากแหล่งข้อมูลที่นำเชื่อถือ อย่างไรก็ตาม บริษัทหลักทรัพย์ คิงส์ฟอร์ด จำกัด(มหาชน)ไม่สามารถที่จะยืนยันหรือรับรองความถูกต้องของข้อมูลเหล่านี้ได้ ไม่ว่าประการใดๆ บทวิเคราะห์ในเอกสารนี้ จัดทำขึ้นโดยอ้างอิงหลักเกณฑ์ทางวิชาการเกี่ยวกับหลักการวิเคราะห์ และมีได้เป็นการชี้แนะ หรือเสนอแนะให้ซื้อหรือขายหลักทรัพย์ใดๆ การตัดสินใจซื้อหรือขายหลักทรัพย์ใดๆ ของผู้อ่าน ไม่ว่าจะเกิดจากการอ่านบทความในเอกสารนี้หรือไม่ก็ตาม ล้วนเป็นผลจากการใช้วิจารณญาณของผู้อ่าน โดยไม่มีส่วนเกี่ยวข้องหรือพันธะผูกพันใดๆ กับ บริษัทหลักทรัพย์ คิงส์ฟอร์ด จำกัด(มหาชน) ไม่ว่ากรณีใด

ชื่อ	นามสกุล	ตำแหน่ง	เลขที่ทะเบียน SEC	โทรศัพท์	อีเมล	เป็นนักวิเคราะห์ทางด้านปัจจัยพื้นฐาน (โปรดระบุชื่อหุ้นและกลุ่มอุตสาหกรรม)
อภิชัย	เรามาณะชัย	ผู้ช่วยกรรมการผู้จัดการ นักวิเคราะห์การลงทุนปัจจัยทางเทคนิค นักวิเคราะห์กลยุทธ์การลงทุน นักวิเคราะห์การลงทุนปัจจัยพื้นฐานด้านตลาดทุน	002939	02 829 6999 Ext. 2200	apichai.ra@kfsec.co.th	
นพพร	ฉายแก้ว	ผู้จัดการอาวุโส	043964	02 829 6999 Ext. 2203	noppom.ch@kfsec.co.th	พลังงานและปิโตรเคมี ยานยนต์ ขนส่งทางอากาศ
ณัฐวิชัย	ภูสุนทรศรี	นักวิเคราะห์	087077	02 829 6999 Ext. 2204	nattawat.po@kfsec.co.th	อาหาร, การแพทย์, พาณิชย
ณัฐ	แก้วบริสุทธ์สกุล	ผู้ช่วยนักวิเคราะห์				เทคโนโลยีสารสนเทศและการสื่อสาร และกลุ่มบริการรับเหมาก่อสร้าง