

## Stock Rating

**BUY**

Current Price (04/02/2025)

THB 4.75

Target Price

THB 6.10

Sector : Industrial estates

## Financial Summary

Financial Data	2022	2023	2024F	2025F	2026F
Net Profit(Mbaht)	4,045.84	4,425.78	4,568.08	5,416.38	5,931.43
EPS(baht)	0.27	0.28	0.31	0.36	0.40
DPS(baht)	0.27	0.30	0.30	0.33	0.36
BVS(baht)	2.14	2.14	2.55	2.91	3.31
PE(x)	17.59	16.86	15.57	13.14	11.99
PBV(x)	2.22	2.23	1.87	1.64	1.44
Div. Yield(%)	5.69	6.30	6.30	7.00	7.53

ที่มา KingsfordResearch

## Company Profile

บริษัทฯ เป็นผู้นำในการให้บริการแบบครบวงจรที่ครอบคลุมทุกความต้องการของลูกค้าในธุรกิจที่เกี่ยวข้องกับการให้บริการด้านโลจิสติกส์ โดยสามารถจำแนกส่วนธุรกิจได้เป็น 4 กลุ่ม ได้แก่ ธุรกิจพัฒนาและบริหารจัดการอสังหาริมทรัพย์ (Logistics Hub) ธุรกิจพัฒนามนิคมอุตสาหกรรม (Industrial Development Hub) ธุรกิจให้บริการสาธารณูปโภคและพลังงาน (Utilities & Power Hub) และธุรกิจให้บริการด้านดิจิทัล (Digital Platform Hub) (ที่มาSETSMART)

## Key Data

หุ้นที่ออกและชำระแล้ว (ล้านหุ้น)	14,946.83
Par Value (บาท)	0.10
มูลค่าตลาด (ล้านบาท)	77,723.54
Free Float (%)	67.53
Major Shareholder's (%)	
1. น.ส. จวีพร จารุกุลกุล	23.29%
2. น.ส. ชัชชนันต์ อนันตประยูร	9.03%
3. บริษัท ไทยเอ็นวีดีอาร์ จำกัด	8.13%
4. นาย ชัยวัฒน์ พุทธิสุทธิ	4.55%
5. น.ส. สุพิชญา พุทธิสุทธิ	4.44%
ที่มาSETSMART	

## Price Performance



ApichaiRaomanachai  
 Fundamental and Technical Investment Analysis  
 ID No. 002939 Tel 02-829-6999 Ext 2200  
 Email : apichai.ra@kfsec.co.th  
 Nut Kaewborisutsakul  
 Assistant Investment Analyst

ข้อมูลในเอกสารฉบับนี้ รวบรวมมาจากแหล่งข้อมูลที่น่าเชื่อถือ อย่างไรก็ดี บริษัทหลักทรัพย์ คิงส์ฟอร์ด จำกัด(มหาชน) ไม่สามารถที่จะยืนยันหรือรับรองความถูกต้องของข้อมูลเหล่านี้ได้ ไม่ว่าประการใดๆ บทวิเคราะห์ในเอกสารนี้ จัดทำขึ้นโดยอ้างอิงถึงเกณฑ์ทางวิชาการเกี่ยวกับหลักการวิเคราะห์ และมีได้เป็นการชี้แนะ หรือเสนอแนะให้ซื้อหรือขายหลักทรัพย์ใดๆ การตัดสินใจซื้อหรือขายหลักทรัพย์ใดๆ ของผู้อ่าน ไม่ว่าจะเกิดจากการอ่านบทความในเอกสารนี้หรือไม่ก็ตาม ล้วนเป็นผลจากการใช้วิจารณญาณของผู้อ่าน โดยไม่มีส่วนเกี่ยวข้องกับหรือที่ระบุในใดๆ กับ บริษัทหลักทรัพย์ คิงส์ฟอร์ด จำกัด(มหาชน) ไม่ว่ากรณีใด

คาดการณ์ผลประกอบการ 4Q67 รายได้ปรับตัวดีขึ้น QoQ แต่ปรับตัวลดลง YoY จากการขายสินทรัพย์เข้ากองทรัสต์ที่ลดลง

- คาดกำไรสุทธิ 4Q67 ที่ 1,446 ลบ.(+215%QoQ,-40%YoY)
- มีรายได้จากกิจการหลักอยู่ที่ 3,922.4 ลบ (+91%QoQ,-51%YoY)
- คำแนะนำ "ซื้อ" กิ่งก่า "ราคาเป้าหมายปี 67=6.10 บาท (Up-Side = 28.4%)

• คาดกำไรในงวด 4Q67 ของ WHA อยู่ที่ 1,446 ลบ.(+215%QoQ,-40%YoY)

เราคาดว่าใน 4Q67 WHA จะมีรายได้รวมและส่วนแบ่งกำไร 3,922.4 ลบ (+91%QoQ,-51%YoY) และคาดว่าจะมีกำไรสุทธิ 1,446.32 ลบ (+215%QoQ,-40%YoY) เราคาดยอดโอนที่ดิน 4Q67F ที่ 500 ไร่ (WHA: 400 ไร่ และ JV: 100 ไร่) ทำให้ยอดโอนที่ดินทั้งปีประมาณ 2,070 พันไร่ (WHA: 1,420 พันไร่ และ JV: 650 ไร่) โดยที่ อัตรากำไรขั้นต้น 4Q67F จากธุรกิจนิคมอุตสาหกรรมคาดว่าจะอยู่ที่ประมาณ 65% ส่วนการขายสินทรัพย์ให้เข้าเข้ากองทรัสต์ WHA Industrial REIT มูลค่า 1,065 ล้านบาทคาดว่าจะมีกำไรขั้นต้นสูงขึ้นไปอยู่ที่ 50% ในแง่รายได้จากการขายอื่นๆ ที่ไม่ใช่ที่ดินน่าจะมีความแข็งแกร่งที่ 1.2 พันล้านบาท ทางด้านส่วนแบ่งกำไรจากWHA IER อาจลดลงเพราะมีการโอนที่ดินได้น้อยกว่า 100 ไร่ ลดลง 50% จาก 3Q67 นอกจากนี้ผู้บริหารคาดว่าจะไม่มีผลขาดทุนพิเศษในไตรมาสนี้ การที่รายได้เพิ่มขึ้นด้วย margin สูงขึ้นนอกจากนี้ในส่วนโรงไฟฟ้า

• ปี 2568 คาดยอดขายที่ดินลดลงจากปีก่อนแต่ยอดการโอนปรับตัวสูงขึ้น

ปี 25 WHA ตั้งเป้าหมายยอดขายที่ดินอาจจะต่ำกว่าปี 24 แต่ยอดโอนโดยยอดขายที่ดินจะแข็งแกร่งต่อเนื่องในปี 25 (2,700 ไร่ +5% yoy) สนับสนุนจาก LOI/MOU ที่คาดว่าจะมีมากกว่า 800 ไร่ และราคาขายจะปรับเพิ่มขึ้นอีก 10% ปีนี้ ทำให้กำไรยังคงเติบโตต่อเนื่องสนับสนุนจาก Backlog 1,500+ ไร่ ซึ่งมีอัตรากำไรขั้นต้นดี (ราคาปรับขึ้น 20% ในปี 24) มาจากกลุ่มธุรกิจคลังสินค้า (Logistic) คาดว่าจะมีพื้นที่เช่าเพิ่ม 200,000 ตร.ม. ซึ่งส่วนหนึ่งมาจากเวียดนามที่โรงงานใหม่แล้วเสร็จพร้อมให้เข้าตั้งแต่ปลายปี 24 ที่ผ่านมามีส่วนธุรกิจนิคมอุตสาหกรรมคาดว่าจะได้รับผลดีจากการย้ายฐานการผลิตออกมาจากจีน รวมถึงความต้องการที่ดินจากธุรกิจ Data Center ที่ยังมีความต้องการอีกมาก โดยบริษัทตั้งเป้าหมายยอดขายปี 25 ไว้ที่ 2,350 ไร่ ต่ำกว่าปี 24 ที่ทำได้ 2,655 ไร่ แต่คาดว่าจะยอดโอนจะสูงกว่า 2,070 ไร่ในปี 24 ธุรกิจการขายน้ำและไฟยังคงเติบโตตามจำนวนลูกค้าในนิคม ขณะที่โรงไฟฟ้าโซลาร์ในปี 25 จะมีกำลังการผลิตใหม่มากกว่า 100 MW ซึ่งจะทยอยรายได้ให้เติบโตขึ้นจากปี 24 และจะมีรายได้จากการขายสินทรัพย์เข้ากองทรัสต์ WHART อยู่ที่ 1,500 ล้านบาทส่วนธุรกิจใหม่อย่าง Mobilix ที่ทาง WHA มองเป็น New S Curve ที่บริษัทวางเป้าหมายเพิ่มจำนวนลูกค้ารถเช่า EV ให้ถึงระดับ 1,700 คัน จากสิ้นปี 24 ที่มีผู้เช่า 330 คัน แต่ทั้งนี้ในส่วนของการที่ดินที่จะพร้อมขายในเวียดนามจะพร้อมขายได้ในช่วงกลางปีเป็นต้นไปทำให้ยอดการโอนที่ดินในเวียดนามแปรปรวนใหม่จะสามารถโอนได้ในปี 26 ไปแล้ว ทั้งนี้ยังคงต้องติดตามนโยบายของนาย โดนัล ทรัมป์ ถึงการตอบโต้ด้านภาษีของประเทศที่มีการเกินดุลการค้ากับทางสหรัฐ ว่าจะมีมาตรการอะไรออกมาที่ส่งผลกระทบต่อการย้ายฐานการผลิตมาที่ประเทศไทยและเวียดนามหรือไม่

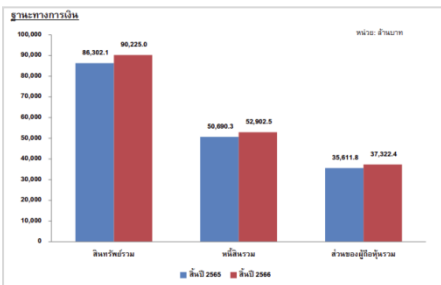
• คำแนะนำ "ซื้อ" ราคาเป้าหมายปี 68 ที่ 6.10 บาท (Up-Side = 28.4%)

ทางเรามีคาดการณ์ประมาณการรายได้ในปี 2568 จากเดิมคาดอยู่ที่ 1.57 หมื่นลบ. ลดลงมาอยู่ที่ 1.38 หมื่นลบ. จากการที่บริษัทมีการขายสินทรัพย์เข้ากองทรัสต์ ในปี 2568 อยู่ที่ 1.5 พันล้านบาท จากที่ก่อนหน้านี้มีการคาดการณ์จะมีการขายสินทรัพย์เข้ากองทรัสต์ประมาณ 4 พันล้านบาท และยอดขายในเวียดนามที่จะเริ่มขายได้ในช่วงครึ่งหลังของปี ทำให้มองกำไรปี 2568 อยู่ที่ 5.4 พันลบ. (+19% YoY) แต่ทั้งนี้ยังมีการเติบโตรายได้และส่วนแบ่งกำไรจากบริษัทร่วมในธุรกิจสาธารณูปโภคที่คาดว่าจะปรับตัวดีขึ้น +23% YoY รายได้ค่าเช่าและค่าบริการ + 20% YoY เนื่องจากการเพิ่มขึ้นของพื้นที่ให้เช่าและอัตราค่าเช่าของคลังสินค้าตลอดจนรายได้เพิ่มเติมจากการให้เช่าของธุรกิจ Green Logistics รายได้จากธุรกิจที่ดินและการขายอสังหาริมทรัพย์ + 56% YoY โดยมีสาเหตุหลักจากการโอนที่ดินที่เพิ่มขึ้นทั้งในประเทศไทยและประเทศเวียดนามตามปริมาณลูกค้าในนิคมที่เพิ่มขึ้น และ DATA CENTER ตั้งแต่กลางปี 2024 ระยะเวลาสั้นประเมินผลการดำเนินงานใน 4Q24 จะขยายตัว QoQ จากยอดโอนที่มีโอกาสเพิ่มขึ้นตามฐาน backlog ที่สูงขึ้น ขณะที่กำไรปกติจะสูงขึ้น QoQ จากต้นทุนในการดำเนินงานที่ลดลงเราจึงได้มีการกำหนดราคาเป้าหมายจาก PE ที่ 17x โดยวางเป้าหมายราคาไว้ที่ 6.10 บาท

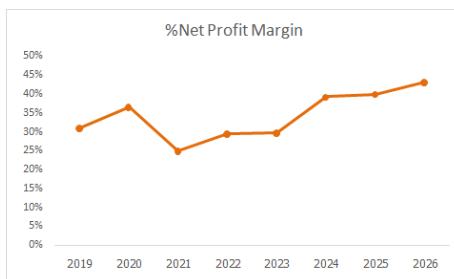
Financial Highlights - WHA						Cash flow statement (MB)					
Statement of comprehensive income (MB)						Statement of financial position (MB)					
For the year ended 31 Dec						As at 31 Dec					
	2022	2023F	2024F	2025F	2026F	2022	2023	2024F	2025F	2026F	
Revenue from Sale of Goods and Services	13,729	14,875	11,573	13,768	15,144	Cash and cash equivalents	7,148.08	6,449.89	6,643.39	6,242.43	5,990.09
Cost of Goods and Services	7,592	7,967	5,437	7,114	7,826	ST investments	-	-	-	-	-
<b>Gross profit</b>	<b>6,137</b>	<b>6,908</b>	<b>6,137</b>	<b>6,653</b>	<b>7,319</b>	Accounts Receivable	827	686	707	620	560
Selling and Administrative Expenses	1,982	2,105	2,133	2,537	2,791	Inventories	-	-	-	-	-
Other Income(Expenses)	1,839	2,140	2,908	2,263	2,365	Property, plant and equipment	7,829	8,852	9,294	10,123	10,856
<b>EBIT</b>	<b>5,993</b>	<b>6,943</b>	<b>6,912</b>	<b>6,379</b>	<b>6,892</b>	Intangible assets	25,916	11,190	18,903	11,657	8,150
Finance costs	(1,126)	(1,235)	(1,419)	(2,688)	(2,823)	Other	44,581	62,685	30,671	32,069	25,114
EBT	4,867	5,708	5,493	3,690	4,069	<b>Total Assets</b>	<b>86,301</b>	<b>89,863</b>	<b>66,218</b>	<b>60,711</b>	<b>50,670</b>
Income tax	(546)	(659)	(1,214)	(1,445)	(1,589)	ST loans from financial institutions	1,600	-	-	1,600	-
Non-controlling interests	276	277	278	279	280	Accounts Payable	2,743	3,637	3,746	4,378	4,880
<b>Net profit</b>	<b>4,046</b>	<b>4,426</b>	<b>4,568</b>	<b>5,416</b>	<b>5,931</b>	Current portions of LT loans	3,149	-	-	3,149	-
Norm profit	4,046	4,426	4,568	5,416	5,931	Current portions of debentures	8,365	-	-	8,365	-
EPS	0.27	0.28	0.31	0.36	0.40	Other current liabilities	533	8,015	8,255	13,323	17,184
Sales and service growth (%)	31.89%	15.61%	-16.65%	2.81%	10.00%	LT loans from financial institutions	-	-	-	-	-
Net profit growth (%)	56.21%	9.39%	3.22%	18.57%	9.51%	Debentures	-	-	-	-	-
Gross profit margin (%)	44.70%	46.44%	53.02%	48.33%	48.33%	Other non-current liabilities	621	706	728	792	846
Net profit margin (%)	29.47%	29.75%	39.47%	39.34%	39.17%	<b>Total liabilities</b>	<b>17,011</b>	<b>12,358</b>	<b>12,728</b>	<b>9,749</b>	<b>7,608</b>
						Issued and paid-up shares capital	1,494	1,495	1,495	1,496	1,496
						Premium (discount) on share capital	15,266	15,266	15,266	15,266	15,266
						Retained earnings	12,263	14,362	19,975	23,245	27,101
						<b>Total shareholders' equity</b>	<b>35,611</b>	<b>37,322</b>	<b>42,936</b>	<b>45,948</b>	<b>49,611</b>
						<b>Total liabilities and shareholders' equity</b>	<b>52,622</b>	<b>49,680</b>	<b>55,664</b>	<b>55,697</b>	<b>57,218</b>
						<b>Key assumptions</b>					
						<b>Net Profit(Mbaht)</b>	4,045.84	4,425.78	4,568.08	5,416.38	5,931.43
						<b>EPS(baht)</b>	0.27	0.28	0.31	0.36	0.40
						<b>DPS(baht)</b>	0.25	0.30	0.30	0.33	0.36
						<b>BVS(baht)</b>	2.14	2.14	2.55	2.91	3.31
						<b>PE(x)</b>	17.59	16.86	15.57	13.14	11.99
						<b>PBV(x)</b>	2.14	2.14	2.55	2.91	3.31
						<b>Div. Yield(%)</b>	5.69	6.30	6.30	7.00	7.53

ที่มา Kingsford Research, Company Data

### ฐานะทางการเงิน



### การเติบโตของอัตรากำไรสุทธิ



### อัตราการเติบโตของรายได้



ที่มา MD&A WHA 23 ก.ย 2567

ข้อมูลในเอกสารฉบับนี้ รวบรวมมาจากแหล่งข้อมูลที่น่าเชื่อถือ อย่างไรก็ตาม บริษัทหลักทรัพย์ คิงส์ฟอร์ด จำกัด(มหาชน) ไม่สามารถที่จะยืนยันหรือรับรองความถูกต้องของข้อมูลเหล่านี้ได้ ไม่ว่าประการใดๆ บทวิเคราะห์ในเอกสารนี้ จัดทำขึ้นโดยอิงถึงหลักเกณฑ์ทางวิชาการเกี่ยวกับหลักการวิเคราะห์ และมีได้เป็นการชี้แนะ หรือเสนอแนะให้ซื้อหรือขายหลักทรัพย์ใดๆ การตัดสินใจซื้อหรือขายหลักทรัพย์ใดๆ ของผู้อ่าน ไม่ว่าจะเกิดจากการอ่านบทความในเอกสารนี้หรือไม่ก็ตาม ล้วนเป็นผลจากการใช้วิจารณญาณของผู้อ่าน โดยไม่มีส่วนเกี่ยวข้องกับหรือที่ระบุผู้ใด ๆ กับ บริษัทหลักทรัพย์ คิงส์ฟอร์ด จำกัด(มหาชน) ไม่ว่ากรณีใด

## E – Environmental

- ▶ บริษัทมีแผนทางพัฒนาไปสู่การดำเนินธุรกิจอย่างยั่งยืนของกลุ่มบริษัทฯ เป็นไปตามกรอบของนโยบายคุณภาพสิ่งแวดล้อม การอนุรักษ์พลังงานและความหลากหลายทางชีวภาพซึ่งได้รับ ความเห็นชอบจากคณะกรรมการบริษัทฯ ซึ่งนโยบายดังกล่าว ชี้ให้เห็นเจตนารมณ์ของกลุ่มบริษัทฯ ในการป้องกันและลดผลกระทบด้านสิ่งแวดล้อมควบคู่ไปกับการพัฒนาคุณภาพ รวมถึงการกำกับดูแลให้การดำเนินงานเป็นไปตามข้อกำหนดต่างๆ และแนวปฏิบัติตามมาตรฐานสากล ทั้งมาตรฐานระบบการจัดการสิ่งแวดล้อม (ISO 14001) และมาตรฐานระบบบริหารงาน คุณภาพ (ISO 9001) โดยองค์กรระหว่างประเทศว่าด้วยการมาตรฐาน (International Organization for Standardization: ISO) ซึ่งเป็นกรอบในการปฏิบัติงานเพื่อให้การบริหารจัดการด้านสิ่งแวดล้อมสอดคล้องไปในแนวทางเดียวกันในทุกๆ กลุ่มธุรกิจ



## S – Social

- ▶ บริษัทมองเห็นโอกาสและให้ความสำคัญในการขับเคลื่อนองค์กรสู่การพัฒนาที่ยั่งยืนยิ่งขึ้น จึงได้เริ่มนำวิสัยทัศน์ในเรื่อง “อนาคตของการทำงาน (Future of Work)” เข้ามาผนวกไว้ในกลยุทธ์การบริหารกำลังคน ด้วยการมีปฏิสัมพันธ์และการมีส่วนร่วมกับบุคลากร ทั้งนี้เพื่อให้เกิดการปฏิบัติอย่างเท่าเทียม รวมถึงสร้างแรงกระตุ้นการทำงานและพัฒนาบุคลากรทั้งใน ด้านการทำงานและชีวิตส่วนตัว อีกทั้งยังนับเป็นการเตรียมความพร้อมให้กับบุคลากรในการรับมือกับความท้าทายในอนาคต

## G – Governance

- ▶ จากการที่ทั่วโลกหันมาปรับเปลี่ยนบริบททางเศรษฐกิจเพื่อมุ่งสู่ความยั่งยืนที่มากขึ้น บรรษัทภิบาลที่ดีจึงนับเป็นรากฐานสำคัญของการเติบโตทางธุรกิจอย่างยั่งยืนในระยะยาว และยังเป็น ปัจจัยพื้นฐานในการบริหารจัดการองค์กรด้วยความรับผิดชอบต่อสังคมตามหลักจริยธรรม กลุ่มบริษัทดับบลิวเอชเอ ได้ยึดหลักความโปร่งใส ความตระหนักในภาระหน้าที่ความรับผิดชอบต่อ และ ความยุติธรรม มาใช้เป็นหลักสำคัญ ในการพัฒนาการกำกับดูแลองค์กร ด้วยเหตุนี้ คณะกรรมการของกลุ่มบริษัทฯ จึงตระหนักถึงความสำคัญของปัจจัยดังกล่าวในการกำกับดูแลการดำเนินธุรกิจ ซึ่งหลักบรรษัทภิบาลที่ดีจะช่วยให้ผู้มีส่วนได้ส่วนเสียทุกฝ่ายเห็นว่ากลุ่มบริษัทฯ มีระบบการบริหารจัดการที่มี ประสิทธิภาพ รวมถึงสะท้อนว่าผลประโยชน์ของผู้มีส่วนได้ส่วนเสียมีความสอดคล้องกับ แนวทางการบริหารที่คณะผู้บริหารยึดถือ

ที่มา ENVIRONMENTAL SOCIAL AND GOVERNANCE

ESG Scores			
List of Third Party	Max	Min	Score
Morningstar Sustainalytics	40+	0-10	17.99
- ESG Book	100	0	56.13
- Moody's	100	0	n/a
- MSCI	AAA	CCC	BBB
-Refinitiv	100	0	68.44
- S&P	100	0	85.00
ESG Index			
- SETTHSI Index	YES		YES
- DJSI	NO		
ESG Assessment			
- CG Report	YES		
- Anti-Corruption	YES		YES
-SET ESG Rating	AAA	BB	AAA

ที่มา SETTRADE, SEC ณ วันที่ 05 ก.พ 68

ข้อมูลในเอกสารฉบับนี้ รวบรวมมาจากแหล่งข้อมูลที่น่าเชื่อถือ อย่างไรก็ดี บริษัทหลักทรัพย์ คิงส์ฟอร์ด จำกัด(มหาชน) ไม่สามารถที่จะยืนยันหรือรับรองความถูกต้องของข้อมูลเหล่านี้ได้ ไม่ว่าประการใดๆ บทวิเคราะห์ในเอกสารนี้ จัดทำขึ้นโดยอ้างอิงหลักเกณฑ์ทางวิชาการเกี่ยวกับหลักการวิเคราะห์ และมีได้เป็นการชี้แนะ หรือเสนอแนะให้ซื้อหรือขายหลักทรัพย์ใดๆ การตัดสินใจซื้อหรือขายหลักทรัพย์ใดๆ ของผู้อ่าน ไม่ว่าจะเกิดจากการอ่านบทความในเอกสารนี้หรือไม่ก็ตาม ล้วนเป็นผลจากการใช้วิจารณญาณของผู้อ่าน โดยไม่มีส่วนเกี่ยวข้องกับหรือพันธะผูกพันใดๆ กับ บริษัทหลักทรัพย์ คิงส์ฟอร์ด จำกัด(มหาชน) ไม่ว่ากรณีใด

# Disclaimer



KINGSFORD

## คำแนะนำการลงทุน และความหมายของคำแนะนำการลงทุน

Stock Rating หมายถึงการให้หน้าหน้การลงทุนของบริษัท แบ่งเป็น 3 ระดับ

Buy หมายถึง ราคาพื้นฐานสูงกว่าราคาตลาด 15% หรือมากกว่า

Hold หมายถึงราคาพื้นฐานสูงกว่าราคาตลาดไม่เกิน 15% หรือต่ำกว่าราคาตลาดไม่เกิน 15 %

Sell หมายถึง ราคาพื้นฐานต่ำกว่าราคาตลาด 15% หรือมากกว่า

เอกสารฉบับนี้จัดทำขึ้นโดยบริษัทหลักทรัพย์คิงส์ฟอร์ด จำกัด (มหาชน) ข้อมูลที่ปรากฏในเอกสารฉบับนี้จัดทำโดยอาศัยข้อมูลที่ได้มาจากแหล่งที่เชื่อหรือควรเชื่อว่ามี ความน่าเชื่อถือ และ/หรือถูกต้อง อย่างไรก็ตามบริษัทไม่ยืนยัน และไม่รับรองถึงความครบถ้วนสมบูรณ์หรือถูกต้องของข้อมูลดังกล่าว และไม่ได้ประกันราคาหรือผลตอบแทน ของหลักทรัพย์ที่ปรากฏข้างต้น แม้ว่าข้อมูลดังกล่าวจะปรากฏข้อความที่อาจเป็นหรืออาจตีความว่าเป็นเช่นนั้นได้ บริษัทจึงไม่รับผิดชอบต่อการนำเอาข้อมูล ข้อความ ความเห็น และหรือบทสรุปที่ปรากฏในเอกสารฉบับนี้ไปใช้ไม่ว่ากรณีใดๆ ข้อมูลและความเห็นที่ปรากฏอยู่ในเอกสารฉบับนี้ได้ประสงค์จะชี้ชวน เสนอแนะ หรือจูงใจให้ลงทุน ใน หรือ ซื้อหรือขายหลักทรัพย์ที่ปรากฏในเอกสารฉบับนี้และข้อมูลมีการแก้ไขเพิ่มเติมเปลี่ยนแปลงโดยมีต้องแจ้งให้ทราบล่วงหน้า ผู้ลงทุนควรใช้ดุลยพินิจอย่างรอบคอบใน การลงทุนในหรือซื้อหรือขายหลักทรัพย์ บริษัทสงวนลิขสิทธิ์ในข้อมูลที่ปรากฏในเอกสารนี้ ห้ามมิให้ผู้ใดใช้ประโยชน์ ทำซ้ำ ดัดแปลง นำออกแสดง ทำให้ปรากฏหรือเผยแพร่ ต่อสาธารณชน ไม่ว่าด้วยประการใดๆ ซึ่งข้อมูลในเอกสารนี้ไม่ว่าทั้งหมดหรือบางส่วน เว้นแต่ได้รับอนุญาตเป็นหนังสือจากบริษัทเป็นการล่วงหน้า การกล่าว คิด หรืออ้างอิง ข้อมูลบางส่วนตามสมควรในเอกสารนี้ ไม่ว่าในบทความ บทวิเคราะห์ บทวิจัย หรือในเอกสาร หรือการสื่อสารอื่นใดจะต้องกระทำโดยถูกต้อง และไม่เป็นการก่อให้เกิดการ เข้าใจผิดหรือความเสียหายแก่บริษัท ต้องรับรู้ถึงความเป็นเจ้าของลิขสิทธิ์ในข้อมูลบริษัท และต้องอ้างอิงถึงเอกสารฉบับนี้ และวันที่ในเอกสารฉบับนี้ของบริษัทโดยชัดเจน การลงทุนในหรือซื้อหรือขายหลักทรัพย์ย่อมมีความเสี่ยง ท่านควรทำความเข้าใจอย่างถ่องแท้ต่อลักษณะของหลักทรัพย์แต่ละประเภทและควรศึกษาข้อมูลของบริษัทที่ออก หลักทรัพย์และข้อมูลอื่นใดที่เกี่ยวข้องก่อนการตัดสินใจลงทุนในหรือซื้อหรือขายหลักทรัพย์

ข้อมูลในเอกสารฉบับนี้ รวบรวมมาจากแหล่งข้อมูลที่น่าเชื่อถือ อย่างไรก็ดี บริษัทหลักทรัพย์ คิงส์ฟอร์ด จำกัด(มหาชน)ไม่สามารถที่จะยืนยันหรือรับรองความถูกต้องของข้อมูลเหล่านี้ได้ ไม่ว่าประการใดๆ บทวิเคราะห์ในเอกสารนี้ จัดทำขึ้นโดยอ้างอิง หลักเกณฑ์ทางวิชาการเกี่ยวกับหลักการวิเคราะห์ และมีได้เป็นการชี้แนะ หรือเสนอแนะให้ซื้อหรือขายหลักทรัพย์ใดๆ การตัดสินใจซื้อหรือขายหลักทรัพย์ใดๆ ของผู้อ่าน ไม่ว่าจะเกิดจากการอ่านบทความในเอกสารนี้หรือไม่ก็ตาม ล้วนเป็นผลจากการใช้ วิจารณญาณของผู้อ่าน โดยไม่มีส่วนเกี่ยวข้องกับอะไรรูปแบบใดๆ กับ บริษัทหลักทรัพย์ คิงส์ฟอร์ด จำกัด(มหาชน) ไม่ว่ากรณีใด

# Disclaimer



KINGSFORD

Thai Institute of Directors Association (IOD) – Corporate Governance Report Rating 2024 (CG Score) ข้อมูล 28 ตุลาคม 2567



AAV	B	CBG	DITTO	GULF	KBANK	MFEC	PCSGH	RPC	SEAOIL	SSF	THIP	TRV	WINMED
ABM	BAFS	CENDEL	DMT	GUNKUL	KCC	MINT	PDJ	RPH	SELIC	SSP	THRE	TSC	WINNER
ACE	BAM	CFRESH	DOHOME	HANA	KCE	MODERN	PEER	RS	SENA	SSSC	THREL	TSTE	ZEN
ACG	BANPU	CHASE	DRT	HARN	KCG	MONO	PG	RT	SENX	STA	TIPH	TSTH	
ADVANC	BAY	CHEWA	DUSIT	HENG	KEX	MOONG	PHOL	RWI	SGC	STEC	TISCO	TTA	
AE	BBGI	CHOW	EASTW	HMPRO	KKP	MOSHI	PIMO	S	SGF	STGT	TK	TTB	
AF	BBL	CIMBT	ECF	HPT	KSL	MSC	PLANB	S&J	SGP	STI	TKS	TTCL	
AGE	BCH	CIVIL	ECL	HTC	KTB	MST	PLAT	SA	SHR	SUC	TKT	TTW	
AH	BCP	CK	EGCO	ICC	KTC	MTC	PLUS	SAAM	SICT	SUN	TLI	TU	
AIT	BCPG	CKP	EPG	ICHI	KTMS	MTI	PM	SABINA	SIRI	SUTHA	TM	TVDH	
AJ	BDMS	CNT	ERW	III	KUMWEL	MVP	PORT	SAK	SIS	SVI	TMILL	TVO	
AKP	BEC	COLOR	ETC	ILINK	LALIN	NCH	PPP	SAMART	SITHAI	SYMC	TMT	TVT	
AKR	BEM	COM7	ETE	ILM	LANNA	NER	PPS	SAMTEL	SJWD	SYNEX	TNDT	TWPC	
ALLA	BEYOND	CPALL	FLOYD	IND	LH	NKI	PR9	SAT	SKE	SYNTEC	TNITY	UAC	
ALT	BGC	CPAXT	FN	INET	LHFG	NOBLE	PRG	SAV	SKR	TASCO	TNL	UBE	
AMA	BGRIM	CPF	FPI	INSET	LIT	NRF	PRIME	SAWAD	SM	TBN	TOA	UBIS	
AMARIN	BJC	CPL	FPT	INTUCH	LOXLEY	NSL	PRM	SC	SMPC	TCAP	TOG	UKEM	
AMATA	BKIH	CPN	FVC	IP	LPN	NTSC	PRTR	SCAP	SNC	TCMC	TOP	UPF	
AMATAV	BLA	CPW	GABLE	IRC	LRH	NVD	PSH	SCB	SNNP	TEAMG	TPAC	UPOIC	
ANAN	BPP	CRC	GC	IRPC	LST	NWR	PSL	SCC	SNP	TEGH	TPBI	UV	
AOT	BR	CRD	GCAP	IT	M	NYT	PTT	SCCC	SO	TFG	TPIL	VARO	
AP	BRI	CREDIT	GFC	ITC	MAJOR	OCC	PTTEP	SCG	SONIC	TFMAMA	TPIPP	VGI	
ASIMAR	BRR	CSC	GFPT	ITEL	MALEE	OR	PTTGC	SCGD	SPALI	TGE	TPS	VIH	
ASK	BSRC	CV	GGC	ITTHI	MBK	ORI	Q-CON	SCGP	SPC	TGH	TQM	WACOAL	
ASP	BTG	DCC	GLAND	IVL	MC	OSP	QH	SOM	SPI	THANA	TQR	WGE	
ASW	BTS	DDD	GLOBAL	JAS	M-CHAI	PAP	QTC	SCN	SPRC	THANI	TRP	WHA	
AURA	BTW	DELTA	GPSC	JTS	MCOT	PB	RATCH	SDC	SR	THCOM	TRUBB	WHAUP	
AWC	BWG	DEMCO	GRAMMY	K	MFC	PCC	RBF	SEAFCO	SSC	THG*	TRUE	WICE	



2S	ARIP	BES	CM	FSMART	JCK	MATCH	ONEE	PSP	SECURE	SUPER	TITLE	TRT	WARRIX
AAI	ARROW	BH	COCOCO	FSX	JDF	MBAX	PATO	PSTC	SFLEX	SUSCO	TKN	TURTLE	WIN
ADB	ASIAN	BIZ	COMAN	FTI	JMART	MEGA	PDG	PT	SFT	SVOA	TMD	TVH	WP
AEONTS	ATP30	BOL	CPI	GEL	KGI	METCO	PJW	PTECH	SINO	SVT	TNR	UBA	
AHC	AUCT	BSBM	CSS	GIFT	KJL	MICRO	POLY	PYLON	SMT	TACC	TPA	UP	
AIRA	AYUD	BTC	DTCENT	GPI	KTIS	NC	PQS	QLT	SPCG	TAE	TPCH	UREKA	
APCO	BA	CH	EVER	HUMAN	KUN	NCAP	PREB	RABBIT	SPVI	TCC	TPCS	VCOM	
APCS	BBIK	CI	FE	IFS	L&E	NCL	PROUD	RCL	STANLY	TEKA	TPLAS	VIBHA	
APURE	BC	CIG	FORTH	INSURE	LHK	NDR	PSG	SAPPE	STPI	TFM	TPOLY	VRANDA	



A5	ASN	CHARAN	DOD	FNS	J	KIAT	MITSI	PHG	ROCTEC	SISB	STOWER	TNP	XO
ADD	BIG	CHAYO	DPAINT	GBX	JCKH	KISS	MK	PIN	SABUY	SKN	STP	TOPP	XPG
AIE	BIOTEC	CHIC	DV8	GENCO	JMT	KK	NAM	PRAPAT	SALEE	SKY	SVR	TRU	YUASA
ALLUCON	BIS	CHOTI	EASON	GTB	JPARK	KWC	NOVA	PRI	SAMCO	SMD	SWC	UEC	ZAA
AMC	BJCHI	CITY	EE	GYT	JR	LDC	NTV	PRIN	SANKO	SMIT	TAKUNI	UOBKH	
AMR	BLC	CMC	EFORL	ICN	JSP	LEO	NV	PROEN	SCI	SORKON	TC	VL	
ARIN	BVG	CPANEL	EKH	IIG	JUBILE	MCA	OGC	PROS	SE	SPG	TFI	WAVE	
ASEFA	CEN	CSP	ESTAR	IMH	KBS	META	PACO	PTC	SE-ED	SST	TMC	WFX	
ASIA	CGH	DEXON	ETL	IRCP	KCAR	MGC	PANEL	READY	SINGER	STC	TMI	WIK	

ข้อมูลในเอกสารฉบับนี้ รวบรวมมาจากแหล่งข้อมูลที่น่าเชื่อถือ อย่างไรก็ดี บริษัทหลักทรัพย์ คิงส์ฟอร์ด จำกัด(มหาชน)ไม่สามารถที่จะยืนยันหรือรับรองความถูกต้องของข้อมูลเหล่านี้ได้ ไม่ว่าประการใดๆ บทวิเคราะห์ในเอกสารนี้ จัดทำขึ้นโดยอ้างอิงหลักเกณฑ์ทางวิชาการเกี่ยวกับหลักการวิเคราะห์ และมีได้เป็นการชี้แนะ หรือเสนอแนะให้ซื้อหรือขายหลักทรัพย์ใดๆ การตัดสินใจซื้อหรือขายหลักทรัพย์ใดๆ ของผู้อ่าน ไม่ว่าจะเกิดจากการอ่านบทความในเอกสารนี้หรือไม่ก็ตาม ล้วนเป็นผลจากการใช้วิจารณญาณของผู้อ่าน โดยไม่มีส่วนเกี่ยวข้องกับหรือผูกพันใดๆ กับ บริษัทหลักทรัพย์ คิงส์ฟอร์ด จำกัด(มหาชน) ไม่มีการฉ้อโกง



# Disclaimer



KINGSFORD

Thai Institute of Directors Association (IOD) – Corporate Governance Report Rating 2024 (CG Score) ข้อมูล 28 ตุลาคม 2567

ช่วงคะแนน	สัญลักษณ์	ความหมาย	Description
มากกว่า 90		ดีเลิศ	Excellent
80 - 89		ดีมาก	Very Good
70 - 79		ดี	Good
60 - 69		ดีพอใช้	Satisfactory
50 - 59		ผ่าน	Pass
ต่ำกว่า 50	No logo give	N/A	N/A

การเปิดเผยผลการสำรวจของสมาคมส่งเสริมสถาบันกรรมการบริษัทไทย (IOD) ในเรื่องการกำกับดูแลกิจการ (Corporate Governance) นี้เป็นการดำเนินการตามนโยบายของสำนักงานคณะกรรมการกำกับหลักทรัพย์และตลาดหลักทรัพย์ โดยการสำรวจของ IOD เป็นการสำรวจและประเมินจากข้อมูลของบริษัทจดทะเบียนในตลาดหลักทรัพย์แห่งประเทศไทยและตลาดหลักทรัพย์เอ็มเอไอ ที่มีการเปิดเผยต่อสาธารณะและเป็นข้อมูลที่ผู้ลงทุนทั่วไปสามารถเข้าถึงได้ ดังนั้นผลสำรวจดังกล่าวจึงเป็นการนำเสนอในมุมมองของบุคคลภายนอกโดยไม่ได้เป็นการประเมินการปฏิบัติและไม่ได้มีการใช้ข้อมูลภายในในการประเมิน อนึ่ง ผลการสำรวจดังกล่าว เป็นผลการสำรวจ ณ วันที่ปรากฏในรายงานการกำกับดูแลและกิจการบริษัทจดทะเบียนไทยเท่านั้น ดังนั้นผลการสำรวจจึงอาจเปลี่ยนแปลงได้ภายหลังจากดังกล่าว ทั้งนี้บริษัทหลักทรัพย์ คิงส์ฟอร์ด จำกัด (มหาชน) มิได้ยืนยันหรือรับรองถึงความถูกต้องของผลการสำรวจดังกล่าวแต่อย่างใด

ข้อมูลในเอกสารฉบับนี้ รวบรวมมาจากแหล่งข้อมูลที่เชื่อถือได้ อย่างไรก็ดี บริษัทหลักทรัพย์ คิงส์ฟอร์ด จำกัด(มหาชน)ไม่สามารถที่จะยืนยันหรือรับรองความถูกต้องของข้อมูลเหล่านี้ได้ ไม่ว่าประการใดๆ บทวิเคราะห์ในเอกสารนี้ จัดทำขึ้นโดยอ้างอิงหลักเกณฑ์ทางวิชาการเกี่ยวกับหลักการวิเคราะห์ และมีได้เป็นการชี้แนะ หรือเสนอแนะให้ซื้อหรือขายหลักทรัพย์ใดๆ การตัดสินใจซื้อหรือขายหลักทรัพย์ใดๆ ของผู้อ่าน ไม่ว่าจะเกิดจากการอ่านบทความในเอกสารนี้หรือไม่ก็ตาม ล้วนเป็นผลจากการใช้วิจารณญาณของผู้อ่าน โดยไม่มีส่วนเกี่ยวข้องกับอะยู่ยกพันใดๆ กับ บริษัทหลักทรัพย์ คิงส์ฟอร์ด จำกัด(มหาชน) ไม่ว่ากรณีใด

# Disclaimer



KINGSFORD

Anti-Corruption Progress Indicator 2024 (<https://www.thai-cac.com/who-we-are/our-members> .6 มกราคม 2568 )

## บริษัทจดทะเบียนที่ได้ประกาศเจตนารมณ์เข้าร่วม CAC

ACE	ANI	BLAND	DITTO	GREEN	IP	LIT	NEX	PRIME	S	SHR	SKE	SUPER	TPP	VNG
ALT	APCO	BPS	ECL	HL	JDF	MEDEZE	NTSC	PROEN	SAWAD	SINGER	SNNP	TBN	TQM	WELL
AMARIN	ASAP	CHASE	EVER	HUMAN	KJL	MJD	PLE	PROUD	SCAP	SINO	SOLAR	TMI	UOBKH	WIN
AMC	B52	CHG	FLOYD	IHL	LDC	MOSHI	PRI	PTC	SFT	SJWD	SONIC	TPAC	UREKA	XPG

## บริษัทจดทะเบียนที่ได้ได้รับการรับรอง CAC

2S	BAM	CGH	DRT	GUNKUL	KASET	MENA	PDG	PTECH	SCG	SPRC	THIP	TSI	YUASA
AAI	BANPU	CHEWA	DUSIT	HANA	KBANK	META	PDJ	PTG	SCGD	SRICHA	THRE	TSTE	ZEN
ADB	BAY	CHOTI	EA	HARN	KCAR	MFC	PG	PTT	SCGP	SSF	THREL	TSTH	ZIGA
ADVANC	BBGI	CHOW	EASTW	HEMP	KCC	MFEC	PHOL	PTTEP	SCM	SSP	TIDLOR	TTB	
AE	BBL	CI	ECF	HENG	KCE	MINT	PIMO	PTTGC	SCN	SSSC	TIPCO	TTCL	
AF	BCH	CIG	EGCO	HMPRO	KGEN	MODERN	PK	PYLON	SEAOIL	SST	TIPH	TU	
AH	BCP	CIMBT	EP	HTC	KGI	MONO	PL	Q-CON	SE-ED	STA	TISCO	TURTLE	
AI	BCPG	CM	EPG	ICC	KKP	MOONG	PLANB	QH	SELIC	STGT	TKN	TVDH	
AIE	BE8	CMC	ERW	ICHI	KSL	MSC	PLANET	QLT	SENA	STOWER	TKS	TVO	
AIRA	BEC	COM7	ETC	ICN	KTB	MTC	PLAT	QTC	SENX	SUSCO	TKT	TWPC	
AJ	BEYOND	CPALL	ETE	IFS	KTC	MTI	PLUS	RABBIT	SFLEX	SVI	TMD	UBE	
AKP	BGC	CPAXT	FNS	III	L&E	NATION	PM	RATCH	SGC	SVOA	TMILL	UBIS	
AMA	BGRIM	CPF	FPI	ILINK	LANNA	NCAP	PPP	RBF	SGP	SVT	TMT	UEC	
AMANAH	BLA	CPI	FPT	ILM	LH	NEP	PPPM	RML	SIRI	SYMC	TNITY	UKEM	
AMATA	BPP	CPL	FSMART	INET	LHFG	NER	PPS	RS	SIS	SYNTEC	TNL	UPF	
AMATAV	BRI	CPN	FSX	INOX	LHK	NKI	PQS	RWI	SITHAI	TAE	TNP	UV	
AP	BROOK	CPW	FTE	INSURE	LPN	NOBLE	PR9	S&J	SKR	TAKUNI	TNR	VCOM	
APCS	BRR	CRC	GBX	INTUCH	LRH	NRF	PREB	SA	SM	TASCO	TOG	VGI	
AS	BSBM	CSC	GC	IRPC	M	OCC	PRG	SAAM	SMIT	TCAP	TOP	VIBHA	
ASIAN	BTG	CV	GCAP	ITC	MAJOR	OGC	PRINC	SABINA	SMPC	TEGH	TOPP	VIH	
ASK	BTS	DCC	GEL	ITEL	MALEE	OR	PRM	SAK	SNC	TFG	TPA	WACOAL	
ASP	BWG	DELTA	GFPT	IVL	MATCH	ORI	PROS	SAPPE	SNP	TFI	TPCS	WHA	
ASW	CAZ	DEMCO	GGC	JAS	MBAX	OSP	PRTR	SAT	SORKON	TFMAMA	TPLAS	WHAUP	
AWC	CBG	DEXON	GLOBAL	JMART	MBK	PAP	PSH	SC	SPACK	TGE	TRT	WICE	
AYUD	CEN	DIMET	GPI	JR	MC	PATO	PSL	SCB	SPALI	TGH	TRU	WIJK	
B	CENDEL	DMT	GPSC	JTS	MCOT	PB	PSTC	SCC	SPC	THANI	TRUE	WPH	
BAFS	CFRESH	DOHOME	GULF	K	MEGA	PCSGH	PT	SCCC	SPI	THCOM	TSC	XO	

คำชี้แจง ข้อมูลบริษัทที่เข้าร่วมโครงการแนวร่วมปฏิบัติของภาคเอกชนไทยในการต่อต้านทุจริต (Thai CAC) ของสมาคมส่งเสริมสถาบันกรรมการบริษัทไทย มี 2 กลุ่ม คือ

- ได้ประกาศเจตนารมณ์เข้าร่วม CAC
- ได้รับการรับรอง CAC

การเปิดเผยผลการประเมินดัชนีชี้วัดความคืบหน้าการป้องกันการมีส่วนเกี่ยวข้องกับการทุจริตคอร์รัปชัน (Anti-corruption Progress Indicators) ของบริษัทจดทะเบียนในตลาดหลักทรัพย์แห่งประเทศไทยซึ่งจัดทำโดยสถาบันไทยพัฒน์นี้ เป็นการดำเนินการตามนโยบายและตามแผนพัฒนาความยั่งยืนสำหรับบริษัทจดทะเบียนของสำนักงานคณะกรรมการกำกับหลักทรัพย์และตลาดหลักทรัพย์ โดยผลการประเมินดังกล่าวของสถาบันไทยพัฒน์ อาศัยข้อมูลที่ได้รับจากบริษัทจดทะเบียนตามที่บริษัทจดทะเบียนได้ระบุในแบบแสดงข้อมูลเพื่อการประเมิน Anti-corruption ซึ่งได้อ้างอิงข้อมูลมาจากแบบแสดงรายการข้อมูลประจำปี (แบบ 56-1) รายงานประจำปี (แบบ 56-2) หรือในบุคคลภายนอก โดยมีได้เป็นการประเมินการปฏิบัติของบริษัทจดทะเบียนในตลาดหลักทรัพย์แห่งประเทศไทย และได้ให้ข้อมูลภายใต้การประเมินเนื่องจากผลการประเมินดังกล่าวเป็นเพียงผลการประเมิน ณ วันที่ปรากฏในผลการประเมินเท่านั้น ดังนั้นผลการประเมินจึงอาจเปลี่ยนแปลงได้ภายหลังจากวันดังกล่าว หรือเมื่อข้อมูลที่เกี่ยวข้องมีการเปลี่ยนแปลง ทั้งนี้ บริษัทหลักทรัพย์ คิงส์ฟอร์ด จำกัด (มหาชน) มิได้ยืนยัน ตรวจสอบ หรือรับรองความถูกต้องครบถ้วนของผลการประเมินดังกล่าวแต่อย่างใด

ข้อมูลในเอกสารฉบับนี้ รวบรวมมาจากแหล่งข้อมูลที่น่าเชื่อถือ อย่างไรก็ดี บริษัทหลักทรัพย์ คิงส์ฟอร์ด จำกัด(มหาชน)ไม่สามารถที่จะยืนยันหรือรับรองความถูกต้องของข้อมูลเหล่านี้ได้ ไม่ว่าประการใดๆ บทวิเคราะห์ในเอกสารนี้ จัดทำขึ้นโดยอ้างอิงหลักเกณฑ์ทางวิชาการเกี่ยวกับหลักการวิเคราะห์ และมีได้เป็นการชี้แนะ หรือเสนอแนะให้ซื้อหรือขายหลักทรัพย์ใดๆ การตัดสินใจซื้อหรือขายหลักทรัพย์ใดๆ ของผู้อ่าน ไม่ว่าจะเกิดจากการอ่านบทความในเอกสารนี้หรือไม่ก็ตาม ล้วนเป็นผลจากการใช้วิจารณญาณของผู้อ่าน โดยไม่มีส่วนเกี่ยวข้องหรือพันธะผูกพันใดๆ กับ บริษัทหลักทรัพย์ คิงส์ฟอร์ด จำกัด(มหาชน) ไม่มีการฉ้อโกง

ชื่อ	นามสกุล	ตำแหน่ง	เลขที่ทะเบียน SEC	โทรศัพท์	อีเมล	เป็นนักวิเคราะห์ทางด้านปัจจัยพื้นฐาน (โปรดระบุชื่อหุ้นและกลุ่มอุตสาหกรรม)
อภิชัย	เรามาณะชัย	ผู้ช่วยกรรมการผู้จัดการ  นักวิเคราะห์การลงทุนปัจจัยทางเทคนิค นักวิเคราะห์กลยุทธ์การลงทุน  นักวิเคราะห์การลงทุนปัจจัยพื้นฐานด้านตลาดทุน	002939	02 829 6999 Ext. 2200	apichai.ra@kfsec.co.th	
นพพร	ฉายแก้ว	ผู้จัดการอาวุโส	043964	02 829 6999 Ext. 2203	noppom.ch@kfsec.co.th	พลังงานและปิโตรเคมี ยานยนต์ ขนส่งทางอากาศ
ณัฐวิชัย	ภูสุนทรศรี	นักวิเคราะห์	087077	02 829 6999 Ext. 2204	nattawat.po@kfsec.co.th	อาหาร, การแพทย์, พาณิชยกรรม
ณัฐ	แก้วบริสุทธิ์สกุล	ผู้ช่วยนักวิเคราะห์				เทคโนโลยีสารสนเทศและการสื่อสาร  และกลุ่มบริการรับเหมาก่อสร้าง