



## Market Wrap-Up

- SET วันที่ 12 มี.ค.68 ปิด -27.57 จุด อยู่ที่ 1,160.06 จุด มูลค่าการซื้อขาย 46,281 ลบ. สถาบันซื้อ 394 ลบ. ขายย่อซื้อ 3,262 ลบ. พอร์ตโบรกขาย 692 ลบ.และต่างชาติขาย 2,965 ลบ. NVDR มียอดขายสุทธิ 2,786 ลบ. โดย มียอดซื้อในหุ้น TRUE,ADVANC,GULF,CRC,PTT และมีขายหุ้น KBANK,KTB,DELTA,SCB,PTTGC มูลค่า Short Sales อยู่ที่ 2,253 ลบ. หุ้นที่มีปริมาณ Short สูงคือ TAIWANHD13,TDEX,BCH โดยนักลงทุนต่างประเทศมีสถานะ Short ใน Index Futures จำนวน 12,656 สัญญา ยอดสะสมตั้งแต่ต้นปีต่างชาติ Short สุทธิรวม 11,456 สัญญา นักลงทุนต่างชาติซื้อพันธบัตรจำนวน 8,650 ลบ.
- ตลาดหุ้นสหรัฐ DJIA -0.20%, S&P500 +0.49%, Nasdaq +1.22% ได้แรงหนุนจากกลุ่มเทคโนโลยี +1.56%, บริการสื่อสาร +1.43% หลังรายงานตัวเลข US CPI ก.พ. อยู่ที่ 2.8% & ม.ค. 3.0% และน้อยกว่าคาดที่ 2.9% YoY ส่งผลให้เฟดมีโอกาสลดดอกเบี้ยในปีนี้ ตลาดหุ้นยุโรป Stoxx600 +0.81% ได้แรงหนุนจากกลุ่มธนาคาร, สินค้าอุตสาหกรรม & บริการ หลังยูเครนรับข้อเสนอหยุดยิง 30 วัน เพื่อนำไปสู่ข้อตกลงสันติภาพกับรัสเซีย

## Market View

- ตลาดหุ้นสหรัฐวานนี้ S&P500, Nasdaq ปรับขึ้น หลังข้อมูล US CPI ก.พ. อยู่ที่ 2.8% & ม.ค. 3.0% YoY และ US Core CPI ก.พ. อยู่ที่ 3.1% & ม.ค. 3.3% YoY บ่งชี้เงินเฟ้อสหรัฐมีแนวโน้มลดลง ส่งผลให้ CME FedWatch คาดเฟดมีโอกาสลดดอกเบี้ย 3 ครั้งในปีนี้ ในช่วง มิ.ย., ต.ค. และ ธ.ค. ครั้งละ 0.25% ปัจจัยดังกล่าวส่งผลบวกต่อหุ้นกลุ่มเทคโนโลยีของสหรัฐ ขณะที่แคนาดาได้ตอบโต้สหรัฐด้วยการปรับขึ้นภาษีสินค้านำเข้าจากสหรัฐมูลค่า 2.0 หมื่น ล.ดอลลาร์ หลังถูกสหรัฐปรับขึ้นภาษีนำเข้าเหล็ก, อะลูมิเนียมที่อัตรา 25% ส่วนข้อมูลเศรษฐกิจตัวชี้วัดตาม US PPI ก.พ. คาด 3.3% & ม.ค. ที่ 3.5% YoY ก่อนการประชุมเฟดวันที่ 18 - 19 มี.ค.
- ตลาดหุ้นยุโรปวานนี้ปรับขึ้น ได้แรงหนุนจากกลุ่มธนาคาร, สินค้าอุตสาหกรรม & บริการ หลังยูเครนรับข้อเสนอจากสหรัฐให้หยุดยิงเป็นเวลา 30 วัน เพื่อนำไปสู่การเจรจาข้อตกลงสันติภาพกับรัสเซีย หากสำเร็จก็จะส่งผลให้ต้นทุนพลังงานของยุโรปปรับลดลง ขณะที่ EU เตรียมใช้ ม.ตอบโต้ทางภาษีสหรัฐมูลค่า 2.6 หมื่น ล.ยูโร ในเดือนหน้า หลังถูกสหรัฐเก็บภาษีนำเข้าเหล็ก & อะลูมิเนียมที่อัตรา 25% ส่วนข้อมูลเศรษฐกิจตัวชี้วัดตาม CPI เยอรมัน, ฝรั่งเศส, สเปน ก.พ. รวมถึง ม.กระตุ้นเศรษฐกิจของเยอรมัน
- ตลาดหุ้นเอเชียวานนี้ปรับลดลง นำโดยดัชนีเซี่ยงไฮ้ -0.23%, ฮั่งเส็ง -0.76% หลัง ปธน.ทรัมป์ประกาศจะเพิ่มการเก็บภาษีนำเข้าเหล็ก & อะลูมิเนียมจากแคนาดา ส่งผลให้นักลงทุนกังวลการเรียกเก็บภาษี Universal Tariffs ของสหรัฐในวันที่ 2 เม.ย. ขณะที่ดัชนีนี้เกือวานนี้ +0.07% ยังได้แรงหนุนจากค่าเงินเยนที่อ่อนค่า ส่งผลบวกต่อหุ้นกลุ่มส่งออก ส่วนเข้าวันนี้นักลงทุนเอเชียจะฟื้นตัวตามกลุ่มเทคโนโลยีของสหรัฐ
- ดัชนี SET วานนี้ -2.32% ปริมาณการซื้อขาย 46,281 ลบ. ต่างชาติขาย 2,965 ลบ. พอร์ตโบรกขาย 692 ลบ. สถาบันซื้อ 394 ลบ. และขายย่อซื้อ 3,292 ลบ. โดยดัชนีปรับลดลง จากความกังวลไทยอาจถูกสหรัฐเรียกเก็บภาษี Universal Tariffs ในวันที่ 2 เม.ย. เนื่องจากไทยมียอดเกินดุลการค้ากับสหรัฐปี 67 เป็นอันดับที่ 10 ด้วยมูลค่าราว 4 หมื่น ล.ดอลลาร์สหรัฐ โดยสินค้ากลุ่มเสี่ยงที่จะถูกเก็บภาษี เช่น เครื่องคอมพิวเตอร์และส่วนประกอบ, โทรศัพท์มือถือ, โซลาร์เซลล์, ยางนอก, หม้อแปลงไฟฟ้า, เครื่องปรับอากาศ, วงจรรวมอิเล็กทรอนิกส์, เฟอร์นิเจอร์ฯ ขณะที่ TRUE, BCP, TIDLOR ปรับลดลง เนื่องจากเป็นหุ้นในกองทุน LTF ที่ไม่มีอันดับ ESG Rating ซึ่งอาจไม่สามารถสลับเปลี่ยนไปยังกองทุน Thai ESGX ได้ แต่ทาง ตลท.ได้แจ้ง 3 เกณฑ์หุ้นเข้า Thai ESGX คือ 1) เป็นที่ยอมรับระดับสากลของ SET ESG Rating, FTSE หรือ MSCI 2) มีการเปิดเผยข้อมูลการปล่อยก๊าซเรือนกระจก 3) CGR เกิน 90 คะแนน และเปิดเผยข้อมูล ESG Data Platform มากกว่า 85 ไอเท็ม ส่งผลให้หลักทรัพย์ 14 ตัวไม่มี ESG Rating ยังเข้าข่ายการลงทุนของ Thai ESGX

## Daily Strategy

- ประเมินแนวรับดัชนี SET ที่ 1,150 - 1,160 แนวต้าน 1,170 - 1,180 คาดได้แรงหนุนหลังตัวเลขเพื่อสหรัฐ ก.พ. ชะลอตัว ส่งผลให้เฟดมีโอกาสลดดอกเบี้ยในปีนี้ และรวมผลการประชุมเฟดในสัปดาห์หน้า แนะนำทยอยซื้อ SCB,KTB,PTT,ADVANC,CPALL,AOT,BDMS ซึ่งเป็นหุ้นที่กองทุน LTF ถืออยู่ในสัดส่วนสูง และมีอันดับ ESG Rating ระดับ A ถึง AAA
- BTG\* (ซื้อ / ราคาเป้าหมาย IAA Consensus 23.50 บาท) กำไร 4Q67 อยู่ที่ 983 ล้านบาท เติบโตขึ้น QoQ, YoY มีปัจจัยหนุนจากยอดขายและอัตรากำไรขั้นต้นที่ดีขึ้น ปริมาณขายและราคาสัตว์บกปรับตัวดีขึ้น ส่วนต้นทุนอาหารสัตว์ปรับตัวลดลง รวมถึงกลยุทธ์ของบริษัทที่เน้นการขายในช่องทางที่มีอัตรากำไรสูง เช่น ร้านอาหาร กลุ่ม food service บริษัทตั้งเป้าปี 68 ยอดขายโต 3-7%YoY จากปริมาณขายที่เพิ่มตามการขยายกำลังการผลิต ขณะที่ GPM คาดสูงกว่าปี 67 ที่ 13.5% แนวโน้ม 1Q68 น่าจะดีต่อเนื่องได้อานิสงส์จากการขาดทุนในประเทศที่ปรับตัวเพิ่มขึ้น ขณะที่ต้นทุนอาหารสัตว์ยังต่ำจากราคาจากถั่วเหลือง นอกจากนี้การซื้อ Eggiculture ที่เป็นธุรกิจไซในสิงคโปร์จะเสร็จใน 1Q68 หนุนรายได้ในระยะถัดไป ทั้งนี้เนื่องจาก Consensus ตลาดค่าปี 68 มีกำไรสุทธิ 2.9 พันล้านบาท +20%YoY และปี 69 ที่ 3.4 พันล้านบาท +16%YoY
- BCH (ซื้อ / ราคาเป้าหมาย 19.40 บาท) กำไรสุทธิ 4Q67 อยู่ที่ 233 ลบ.(-48.59%YoY, -45.48%QoQ) มีปัจจัยกดดันกำไรจาก 1.ผู้ป่วยควอดยังไม่กลับ 2.รายการลบจากการปรับการรับรู้รายได้ประกันสังคม Adj.RW>2 เหลือ 8,000 บาท/adj.RW (12,000 บาท/adj.RW) ราว -164 ลบ. และ 3.การปรับปรุงรายการ Covid-19 ที่ไม่สามารถเบิกจ่ายได้ ราว -65 ลบ. อย่างไรก็ตามคาดว่ากำไรดำเนินงานผ่านจุดต่ำไปแล้ว และ 1Q68 จะเห็นกำไรฟื้นตัวได้ ขณะที่ความเสี่ยงของการปรับเงินประกันสังคมในปี 2568 ลดลงไป คาดว่า SSO จะสามารถจ่ายโรค adj.RW>2 ที่ 1.2 หมื่นบาท/adj.RW ได้

### Set Index Data

Open	1,184.86		
High	1,186.57		
Low	1,158.17		
Closed	1,160.06		
Chg.	-27.57		
%Chg.	-2.32		
Value (mn)	46,369.97		
P/E(x)	15.80	UP	108
P/BV(x)	1.10	Unchanged	153
Yield (%)	4.32	Down	401
Market Cap (mn)	14,451.23		

### SET 50 -100 - MAI - Futures Index

	Closed	chg.	(%)
SET 50	733.03	-18.86	-2.51
SET 100	1,589.26	-41.09	-2.52
S50_CON	730.90	-18.00	-2.40
MAI Index	246.45	-6.08	-2.41

### Trading Breakdown : Daily

(Bt,m)	Buy	Sell	Net
Institution	5,673.04	5,278.28	394.76
Broker Port	2,561.83	3,253.76	-691.93
Foreign	23,303.00	26,268.28	-2,965.28
Customer	14,743.78	11,481.35	3,262.43

### Trading Breakdown : Month to Date

(Bt,m)	Buy	Sell	Net
Institution	39,228.53	36,627.27	2,601.26
Broker Port	20,225.86	25,620.93	2,892.71
Foreign	185,386.19	197,108.14	3,750.43
Customer	107,960.64	93,444.90	14,515.74

### World Markets Index

	Closed	Chg.	(%)
Dow Jones	41,350.93	-82.55	-0.20
NASDAQ	17,648.45	212.35	1.22
FTSE100	8,540.97	44.98	0.53
Nikkei	36,819.09	25.98	0.07
Hang Seng	23,600.31	-181.83	-0.76

### Commodities

	Closed	Chg.	(%)
Oil: Brent	70.82	-0.06	-0.08
Oil: Nymex	67.31	-0.23	-0.34
Gold	2,938.91	4.29	0.15
ZINC	2,902.00	39.00	1.36
BDIY Index	1,559.00	123.00	8.57

### Analysts

**Apichai Raomanachai**  
Fundamental and Technical Investment Analysis ID No. 002939  
Tel 02-829-6999 Ext 2200  
Email : apichai.ra@kfsec.co.th

**Nopporn Chaykaew**  
Fundamental Analysis ID No. 043964  
Tel 02-829-6999 Ext 2203  
Email : noppoen.ch@kfsec.co.th

**Nattawat Poosunthornsi**  
Fundamental Analysis ID No. 087077  
Tel 02-829-6999 Ext 2204  
Email : nattawat.po@kfsec.co.th



## Daily Key Factors

**Oil Update(+)** WTI เม.ย. +\$1.43 อยู่ที่ \$67.68 / บาร์เรล, Brent พ.ค. +\$1.39 อยู่ที่ \$70.95/บาร์เรล หลัง EIA รายงานสต็อกน้ำมันดิบสหรัฐฯ สัปดาห์ที่ผ่านมามีเพิ่มขึ้น 1.4 ล.บาร์เรล น้อยกว่าคาดจะเพิ่มขึ้น 2 ล.บาร์เรล บ่งชี้อุปสงค์ความต้องการใช้น้ำมันในสหรัฐฯ ยังอยู่ในระดับสูง กอปรกับกลุ่มโอเปกได้คงตัวเลขคาดการณ์อุปสงค์น้ำมันทั่วโลกในปี

**Gold Update(+)** Comex Gold เม.ย. +\$25.90 อยู่ที่ \$2,946.8 / ออนซ์ หลังข้อมูล US CPI ก.พ. อยู่ที่ 2.8% & ม.ค. ที่ 3.0% YoY ส่งผลให้เฟดมีโอกาสลดดอกเบี้ยในปี กอปรทองคำยังเป็นสินทรัพย์ปลอดภัย

**Fund Flow(-)** Fund Flow ต่างชาติในตลาด TIP วานนี้ ขายสุทธิ -78.47 ล้านดอลลาร์สหรัฐฯ ขายหุ้นไทย -87.56 ล.ดอลลาร์สหรัฐฯ ซื้อหุ้นอินโดฯ +9.04 ล.ดอลลาร์สหรัฐฯ และซื้อหุ้นฟิลิปปินส์ +0.04 ล.ดอลลาร์สหรัฐฯ

- (0) ค่าเงินบาทเข้าทรงตัวอยู่ที่ 33.77 บาท/ดอลลาร์สหรัฐฯ
- (0) ผลตอบแทนพันธบัตรสหรัฐฯ 10 ปี ปรับขึ้นอยู่ที่ 4.314 %
- (+) ดัชนี BDI วานนี้ +123 จุด อยู่ที่ 1,559
- (+) BitCoin เข้านี้ +0.99% อยู่ที่ 83,585 ดอลลาร์สหรัฐฯ

## Economic Calendar

### ในประเทศ

- 12 มี.ค. ส.อ.ท. แถลงดัชนีความเชื่อมั่นภาคอุตสาหกรรม สัปดาห์ที่ 2 ม.หอการค้าไทย แถลงดัชนีความเชื่อมั่นผู้บริโภค, ดัชนีความเชื่อมั่นหอการค้าไทย
- สภาธุรกิจตลาดทุนไทย แถลงผลสำรวจดัชนีความเชื่อมั่นนักลงทุนและอัปเดตสถานการณ์ลงทุน
- ตทท. แถลงสรุปภาพรวมภาวะตลาดหลักทรัพย์
- สัปดาห์ที่ 3 ส.อ.ท. แถลงยอดผลิตและส่งออกรถยนต์ รถจักรยานยนต์และชิ้นส่วนยานยนต์

### ต่างประเทศ

- 11 มี.ค. US ตำแหน่งงานว่างเปิดใหม่จาก JOLTS (ม.ค.)
- 12 มี.ค. US ดัชนีราคาผู้บริโภค (CPI) (ก.พ.)
- US สินค้าคงคลังน้ำมันดิบ
- 13 มี.ค. US ดัชนีราคาผู้ผลิต (PPI) (ก.พ.)
- US จำนวนคนที่ยื่นขอรับสวัสดิการว่างงานครั้งแรก

## Theme Strategy

Theme หุ่นยนต์ 1H68 เน้น หุ้นในธุรกิจใหม่ที่เป็น Trend ในอนาคต อย่าง Data Center รวมถึงหุ้นที่มีแนวโน้มกำไรปกติ 4Q67-1Q68 คาดออกมามี และ หุ้นที่ได้รับความผันผวนได้ดีจากความเสี่ยง Trade War/ธนาคารกลางหลักมีแนวโน้มชะลอการลดดอกเบี้ย

- (1) กลุ่มธนาคารที่มี Sentiment บวกจากธนาคารกลางหลักมีแนวโน้มชะลอการลดดอกเบี้ย/มี Yield สูง BBL, KTB, KBANK, TISCO\*, TTB\*
- (2) กลุ่มการอุปโภคบริโภค ได้ประโยชน์จากมาตรการกระตุ้นเศรษฐกิจในประเทศ CPALL, CPAXT\*, CRC, NSL\*, TNP\*, OSP\*
- (3) กลุ่มโรงพยาบาล BDMS, BH, PR9\*, SKR
- (4) กลุ่มมีโอกาสเกี่ยวข้องกับการลงทุน Data Center/ธุรกิจ Trend อนาคต ADVANC, INTUCH\*, TRUE, GULF\*, AMATA
- (5) กลุ่มสินค้า IT ที่ได้ประโยชน์จากการเปลี่ยนถ่ายเทคโนโลยี (เช่น AI function/ 4G to 5G) SYNEX\*, ADVICE\*, SIS\*
- (6) กลุ่มที่มี Sentiment บวกจาก Entertainment Complex BTS\*, VGI\*, MBK\*, BA

\*\*หุ้นแนะนำเชิงกลยุทธ์ที่ยังไม่อยู่ใน Coverage ของฝ่ายวิจัย

Asset Allocation: Equity 55% Fixed Income 30% Alternative Investment etc. Gold 10% Cash 5%

Today Fundamental Research: -

Monthly Portfolio February 2025: CPALL, SYNEX\*, KLINIQ, SHR\*, TEGH\*



**PTT ลั่นกองทุนขึ้นชม บั่นแกร่งรอเงินหนุน PTT** แยม กองทุนระยะยาว ขึ้นชมปรับทิศลงทุนในทางที่ถนัด จัดการธุรกิจไม่ทำกำไรไว้ ไม่ตระหนกหุ้นร่วง มั่นตรูกิจแกร่ง กระแสเงินสดดำเนินงานบวกอุปสงค์สูง และดูสถิติปันผลส่วนใหญ่ขึ้นแล้วไม่ลง ฉายภาพลงทุน สั้น-กลาง-ยาว เน้นเพิ่มประสิทธิภาพ ผลตอบแทนไว้ต้นอปีถัดไป 3 หมื่นล้านบาท ใน 3 ปี เล็งเทรลดเดอร์ LNG ประเดิมลงทุนไฮโดรเจนต่างประเทศปูทางโตยาว เชื่อในที่สุดเงินหนุนกลับบริษัทแกร่ง(ทันหุ้น)

**กองทุนชี้หุ้นไทยเสี่ยงต่ำ 'วายุภักษ์' มีเงินจ่อลงทุนดัชนีหุ้นไทย** วานนี้ร่วง 27 จุด ตลท. ชี้ จากปัจจัยสงครามการค้า แต่มอง SET ลงมาต่ำแล้ว เป็นโอกาสลงทุนของผู้ที่มีเงินเย็น เพื่อรับอิทธิพลเด่นระยะยาว แจงตลาดหลักทรัพย์ไม่เน้นสนใจเร่งสร้างความน่าเชื่อถือ บจ.ตั้งเม็ดเงินใหม่เข้าลงทุน ด้านนายกสมาคมบจ.ช.ชี้ หุ้นไทยเสี่ยงต่ำ เชื่อ 5 ปี SET ปรับขึ้น ยันกองทุนวายุภักษ์มีเงินเหลือหลายหมื่นล้านบาท(ทันหุ้น)

**'พิชัย' ชูแลนด์บริดจ์ติงนลท.เชื่อมการค้า-เดินหน้า GDP 'พิชัย'** ชูโปรเจกต์แลนด์บริดจ์เชื่อมมหาสมุทร แปซิฟิก-อินเดีย ดึงนักลงทุน ชี้ปัญหาภูมิรัฐศาสตร์เป็นโอกาส ระบบไทยมีศักยภาพทางการเติบโตและภูมิประเทศพร้อมประเมินส่งออกปี 2568 โต 4% จากปัจจัยบาทอ่อนสนับสนุน และการมุ่งขยายตลาดใหม่ๆ รองรับ(ทันหุ้น)

**SPA รุกสาขาต้นโค้งแรกรับท่องเที่ยวต่างชาติโต** SPA แยมแนวโน้มผลประกอบการ Q1/2568 ยังเติบโตขึ้นจากการขยายสาขาในปีที่แล้วและการเปิดสาขาใหม่ อีก 3 สาขา ในช่วงต้นปี มั่นใจรายได้ปี 2568 เติบโตตามเป้าหมายที่ตั้งไว้ 2,000 ล้านบาท โดยมีแผนสาขาใหม่ 10 สาขา ในปีนี้ รวมถึงมีรายได้ต่อสาขาเพิ่มขึ้นตามการเติบโตของนักท่องเที่ยว พร้อมศึกษาแผนซื้อหุ้นคืน โบรกเคาะ "ซื้อ" ราคาเหมาะสม 7.80 บาท(ทันหุ้น)

**BPP มุ่งลงทุนไฟฟ้าสหรัฐ ปี 68 เป้าอปีถัดมาแตะ 20%BPP** เดินหน้าทุ่มงบ 400 ล้านดอลลาร์สหรัฐ รุกขยายฐานไฟฟ้าในอเมริกา ปูทางต่อยอดรับทรัพย์ พร้อมปักเป้าปี 2568 อปีถัดมาแตะ 20% จากปีก่อน อาานิสงส์เก็บเกี่ยวค่าไฟพุ่ง แคมเปญเกมอัพพอร์ตเต็มพิกัด วางหมากดันกำลังเพิ่มอีก 1,500 เมกะวัตต์ในปี 2573(ทันหุ้น)

**TTB ลุยแก้หนี้ทุกกลุ่ม คุม NPL-ลดตั้งสำรอง** TTB ประกาศกลยุทธ์ปี 2568 เป็นปีแห่งการช่วยเหลือลูกหนี้ จากหนี้ครัวเรือนที่อยู่ในระดับสูง 16.3 ล้านล้านบาท มุ่งการลดดอกเบี้ยอย่างเดียวยังไม่เพียงพอ พร้อมเดินหน้าปรับโครงสร้างหนี้ ผ่านโครงการ "คุณสู้ เราช่วย" หนุน NPL ไม่ให้ปรับตัวขึ้นและยังช่วยลดการตั้งสำรองหนี้ของธนาคาร(ทันหุ้น)

**เปิดโผหุ้นหลบภัย mai บันผลเกิน 5% 5 ปี** ช้อนคัดหุ้นปันผลเด่นตลาด เอ็ม เอ ไอ มีอัตราปันผลมากกว่า 5% ติดต่อกัน 5 ปี พบ PHOL-ARROW-WINNER และ TMILL กูรูชี้ เป็นทางเลือกช่วงตลาดหุ้นตก มองผ่านพ้นวิกฤติโควิดมาได้ถือว่าแข็งแกร่ง(ทันหุ้น)

**DHOUSE เดินหน้าเช่าหอพัก รุกสถานีน้ำมัน-ไนท์มาร์เก็ต** DHOUSE เดินหน้าให้เช่าหอพัก พร้อมขยายธุรกิจสถานีบริการน้ำมัน พร้อมพัฒนาไนท์มาร์เก็ตบนพื้นที่ 80 ไร่ เสริมแกร่งรายได้ประจำ คาดรับทรัพย์ปีละ 20-30 ล้านบาท วนภาครัฐต่ออายุลดค่าธรรมเนียมการโอนกระตุ้นอสังหา(ทันหุ้น)

**ผู้ถือหุ้น 'YGG' ไฟเขียวเพิ่มทุนกลุ่มใหม่ 29.34%** YGG ผู้ถือหุ้นไฟเขียวอนุมัติเพิ่มทุน PP จำนวน 5 ราย ถือหุ้น รวม 29.34% เชื่อมันศักยภาพ พร้อมลงทุนระยะยาว สนับสนุนธุรกิจให้เติบโตอย่างยั่งยืน

**TPCH ปิดดีลลงทุนพลังงานลมกัมพูชา** TPCH ปิดดีลลงทุนโครงการโรงไฟฟ้าพลังงานลม กำลังการผลิต 150 เมกะวัตต์ ในประเทศกัมพูชา ลุยพัฒนาโครงการพลังงานทดแทนในต่างประเทศเพิ่ม พร้อมเดินหน้า Spin Off "สยาม พาวเวอร์" เข้าตลาดหลักทรัพย์ mai(ทันหุ้น)

**TBN จัดทัพโซลูชันปรับตัวยุคดิจิทัล** TBN ร่วมงาน DX Day 2025 ส่งโซลูชันช่วยองค์กรปรับตัวสู่ดิจิทัล เพิ่มประสิทธิภาพ ลดขั้นตอนการทำงานยกระดับองค์กรสู่ยุคดิจิทัลครบวงจร พร้อมนำ Low-Code Platform ใช้เป็นเครื่องมือพัฒนาแพลตฟอร์มดิจิทัลสำหรับองค์กรขนาดใหญ่(ทันหุ้น)

**VIH ลุยซื้อหุ้นคืนไม่เกิน 26.66 ล.หุ้น วงเงิน 200 ล้านบาท** VIH ประกาศซื้อหุ้นคืน 26.66 ล้านหุ้น วงเงิน 200 ล้านบาท หลังราคาหุ้นต่ำกว่ามูลค่าที่แท้จริงและไม่สะท้อนการเติบโตในอนาคต โบรกชี้โอกาสกำไรในปี 2568 เติบโต 20% และ 380 ล้านบาท(ทันหุ้น)

**TIDLOR มั่นใจรายได้โตต่อ เดินหน้าขยายเพิ่ม 100 สาขา** TIDLOR มั่นใจการแลกหุ้น 1 : 1 ระหว่าง 10 มีนาคม - 16 เมษายนนี้ เพื่อเดินหน้าเป็นไฮไลต์จะประสบความสำเร็จแม้ กระบวนการล่าช้า แยมถึงแยกธุรกิจประกันเข้าระดมทุนในตลาดหุ้น ขณะที่ยังวางเป้ารายได้ปีนี้เติบโตต่อเนื่องมอง NPL ผ่านจุดแล้วสุดไปแล้ว แต่ยังไม่ปล่อยสินเชื่ออย่างระมัดระวัง พร้อมเดินหน้าขยายสาขาไม่เกิน 100 แห่ง(ทันหุ้น)

**ธอส.ร่วมกระตุ้นภาคอสังหา ปล่อยกู้ดอกเบี้ยปีแรก 3.50%** ธอส.สนับสนุนสินเชื่อผู้ประกอบการ อัตราดอกเบี้ยพิเศษ เริ่มต้นปีแรกเพียง 3.50% ต่อปี ร่วมผลักดันเศรษฐกิจภาคอสังหาริมทรัพย์เติบโตต่อเนื่องและเพิ่มทางเลือกในการมีที่อยู่อาศัยให้กับประชาชนมากขึ้น(ทันหุ้น)

**TVO รุกจับมือ 'บีไอจี' ใช้ไฮโดรเจนผลิตน้ำมันมุ่งลดปล่อยคาร์บอน** TVO จับมือ บีไอจี นำนวัตกรรมไฮโดรเจนคาร์บอนต่ำ และระบบการบริหารจัดการ เพิ่มประสิทธิภาพกระบวนการผลิต หนุนลดการปล่อยคาร์บอนได้มากกว่า 50% ต่อยอดพัฒนาธุรกิจเพื่อความยั่งยืน เดินหน้าสู่เป้าหมายความเป็นกลางทางคาร์บอน ภายใน ปี 2588(ทันหุ้น)

**PJW อัปเดตพอร์ตเฮลท์แคร์ หนุนกำไรพลิกกลับสู่ขาขึ้น** PJW เดินเกมรุกธุรกิจ Healthcare ปีนี้ออก 2 สินค้าใหม่ ดันสัดส่วนรายได้แตะ 20% จากปีก่อนแค่ 10% เป้าระยะยาวหวังเป็นครึ่งหนึ่งของรายได้รวม เผยมาร์จิ้นดีกว่าปกติ หนุนอัตรากำไรขั้นต้นเติบโตกว่า 20-23% ขณะที่รายได้ปี 2568 คาดโต 15-20% กำไรบรรทัดสุดท้ายหวังกลับไปเท่าหรือมากกว่าปี 2566 และก้าวกระโดดต่อเนื่องหลังงานยานยนต์ซอฟท์(ทันหุ้น)

**JMT จ่อขายหุ้นกู้ 1.7 พันล. ดบ. 4.9% เปิดจอง 11-13 มี.ค.** JMT เตรียมออกหุ้นกู้ชุดใหม่ อายุ 2 ปี มูลค่า 1.7 พันล้านบาท ดอกเบี้ย 4.90% ชูเรตติ้ง BBB+ เปิดจอง 11-13 มี.ค. นี้ เพื่อชำระคืนหุ้นกู้-เสริมความแข็งแกร่งทางธุรกิจในอนาคต มั่นใจผลการดำเนินงานปีนี้เติบโตพร้อมรุกตลาด InsurTech เสริมพอร์ต(ทันหุ้น)

ข้อมูลในเอกสารฉบับนี้ รวบรวมมาจากแหล่งข้อมูลที่น่าเชื่อถือ อย่างไรก็ดี บริษัทหลักทรัพย์ คิงส์ฟอร์ด จำกัด (มหาชน) ไม่สามารถที่จะยืนยันหรือรับรองความถูกต้องของข้อมูลเหล่านี้ได้ ไม่ว่าประการใด ๆ บทวิเคราะห์ในเอกสารนี้ จัดทำขึ้นโดยอ้างอิงหลักเกณฑ์ทางวิชาการเกี่ยวกับหลักการวิเคราะห์ และมิได้เป็นการชี้แนะ หรือเสนอแนะให้ซื้อหรือขายหลักทรัพย์ใด ๆ การตัดสินใจซื้อหรือขายหลักทรัพย์ใด ๆ ของผู้อ่าน ไม่ว่าจะเกิดจากการอ่านบทความในเอกสารนี้หรือไม่ก็ตาม ล้วนเป็นผลจากการใช้วิจารณญาณของผู้อ่าน โดยไม่มีส่วนเกี่ยวข้องกับคิงส์ฟอร์ดในทางใด ๆ กับ บริษัทหลักทรัพย์ คิงส์ฟอร์ด จำกัด (มหาชน) ไม่ควรกระทำ



ที่มา: TQ Professional, Day

Resistance 1,165 - 1,175

Support 1,155 - 1,145

SET Daily: Sideways down

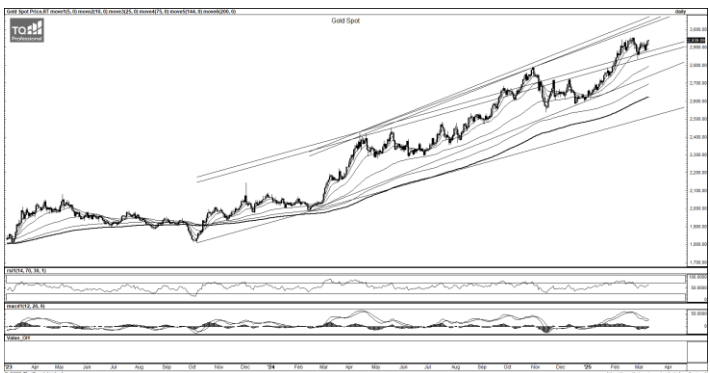
กลยุทธ์การลงทุน SET Index ย่อทำ new low จากแรงขายหุ้นใหญ่ ด้าน indicator แก่งรอกการฟื้นตัว ช่วงสั้นคาดยัง sideways down โดยมีแนวรับตาม gap บริเวณ 1,155/1,145 แนวต้าน 1,165/1,175



ที่มา: TQ Professional, TF weekly

SET Weekly: รหาฐาน

กลยุทธ์การลงทุน ติดตามนโยบายทรมปีหลังการเข้ารับตำแหน่ง ทิศทาง fund flow ต่างชาติไหลออกจากตลาด TIP สะท้อนคาดการณ์นโยบายการเงินการคลังของสหรัฐฯ รวมถึงแนวโน้มสงครามการค้าที่รุนแรง ทางเทคนิค TF weekly แท่งเทียนรายสัปดาห์ที่ปรับตัวทำ low หลุดกรอบ parallel ส่วนใน TF Monthly ย่อหลุดสามเหลี่ยมต่ำกว่า EMA200 Month ดั้งนั้นยังเป็นขาลงรอสัญญาณสร้างฐานให้เจอก่อน // แนวรับ 1,145 /1,105 แนวต้าน 1,345/1,385



ที่มา: TQ Professional, TF daily

Gold Spot: ขึ้นขายลงซื้อ

กลยุทธ์การลงทุน Gold Spot สลับบวกหนุนจาก dollar index มีทิศทางอ่อนตัว // แท่งเทียนขยับแบบประคองตัวบนเส้น EMA10-25 วัน แต่ RSI / MACD อ่อนตัวกดดัน เน้น trading สั้น ประเมินแนวรับ US\$2,925-2,915/Oz แนวต้าน US\$2,945-2,955/Oz

Resistance 2,945 - 2,955

Support 2,925 - 2,915

**Technical Analyst**

Apichai Raomanachai No. 002939

**Asst. Technical Analyst**

Noppom Chaykaew No. 043964

ข้อมูลในเอกสารฉบับนี้ รวบรวมมาจากแหล่งข้อมูลที่เชื่อถือได้ อย่างไรก็ดี บริษัทหลักทรัพย์ คิงส์ฟอร์ด จำกัด (มหาชน) ไม่สามารถที่จะยืนยันหรือรับรองความถูกต้องของข้อมูลเหล่านั้นได้ ไม่ว่าประการใด ๆ บทวิเคราะห์ในเอกสารนี้ จัดทำขึ้นโดยอ้างอิงหลักเกณฑ์ทางวิชาการเกี่ยวกับหลักการวิเคราะห์ และมีได้เป็นการชี้แนะ หรือเสนอแนะให้ซื้อหรือขายหลักทรัพย์ใด ๆ การตัดสินใจหรือซื้อขายหลักทรัพย์ใด ๆ ของผู้อ่าน ไม่ว่าจะเกิดจากการอ่านบทความในเอกสารนี้หรือไม่ก็ตาม ล้วนเป็นผลจากการใช้วิจารณญาณของผู้อ่าน โดยไม่มีส่วนเกี่ยวข้องกับหรือพินัยผูกพันใด ๆ กับ บริษัทหลักทรัพย์ คิงส์ฟอร์ด จำกัด(มหาชน) ไม่ว่ากรณีใด



ที่มา : TQ Professional

## ILINK

Resistance 6.00-6.25

Support 5.80

แนะนำเก็งกำไร แท่งเทียนทยอยแกว่งตัวขึ้นจากแนวพัก ล่าสุดดีดขึ้นทดสอบ EMA200 วัน ด้านปริมาณการซื้อขายเข้าสะสม ส่วน RSI / MACD เริ่มขยับบวก คาดหวังการขึ้นต่อโดยมีแนวต้าน 6.00-6.25 บาท แนวรับ 5.80 บาท จุด Stop Loss 5.65 บาท



ที่มา : TQ Professional

## PM

Resistance 10.00-10.10

Support 9.60

แนะนำเก็งกำไร แท่งเทียนดีดขึ้นจากแนวพัก ล่าสุดกลับมายืนเหนือเส้นค่าเฉลี่ย 10 วัน ด้านปริมาณการซื้อขายเข้าสะสม ส่วน RSI / MACD มีสัญญาณบวก หากยืนแนวรับ 9.60 บาท ได้คาดหวังการทยอยขึ้นต่อ โดยมีแนวต้านถัดไป 10.00-10.10 บาท และ Stop Loss 9.45 บาท



ที่มา : TQ Professional

## PT

Resistance 11.30-11.50

Support 10.60

แนะนำเก็งกำไร แท่งเทียนทยอยฟื้นตัวขึ้นจากแนวพัก พร้อมปริมาณการซื้อขายเข้าสะสม ส่วน MACD / RSI ขยับขึ้นด้วยสัญญาณเชิงบวก ระวังถัดไปคาดหวังการแกว่งขึ้นสู่แนวต้าน 11.30-11.50 บาท ส่วนแนวรับ 10.60 บาท และ Stop Loss ที่ 10.30 บาท

### Technical Analyst

Apichai Raomanachai No. 002939

### Asst. Technical Analyst

Nopporn Chaykaew No. 043964

ข้อมูลในเอกสารฉบับนี้ รวบรวมมาจากแหล่งข้อมูลที่น่าเชื่อถือ อย่างไรก็ดี บริษัทหลักทรัพย์ คิงส์ฟอร์ด จำกัด (มหาชน) ไม่สามารถที่จะยืนยันหรือรับรองความถูกต้องของข้อมูลเหล่านั้นได้ ไม่ว่าประการใด ๆ บทวิเคราะห์ในเอกสารนี้ จัดทำขึ้นโดยอ้างอิงหลักเกณฑ์ทางวิชาการเกี่ยวกับหลักการวิเคราะห์ และมีได้เป็นการชี้นำ หรือเสนอแนะให้ซื้อหรือขายหลักทรัพย์ใด ๆ การตัดสินใจซื้อหรือขายหลักทรัพย์ใด ๆ ของผู้อ่าน ไม่ว่าจะเกิดจากการอ่านบทความในเอกสารนี้หรือไม่ก็ตาม ล้วนเป็นผลจากการใช้วิจารณญาณของผู้อ่าน โดยไม่มีส่วนเกี่ยวข้องกับหรือพันธะผูกพันใด ๆ กับ บริษัทหลักทรัพย์ คิงส์ฟอร์ด จำกัด(มหาชน) ไม่ว่ากรณีใด

# SET50 Index Futures

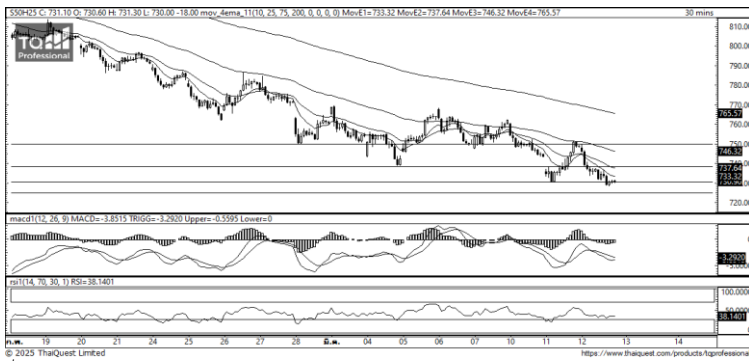


KINGSFORD

วันพฤหัสบดีที่ 13 มีนาคม พ.ศ. 2568

## Market Overview

- นักลงทุนต่างชาติ Short สุทธิ -12,656 สัญญา ยอดสะสมประจำเดือน มี.ค มียอด Short สุทธิ -23,493 สัญญา และ ยอดสะสมปี 2568 เป็นยอด Short สุทธิ -11,456 สัญญา
- ดัชนี DJIA ปิดที่ 0.20%, ดัชนี S&P500 ปิดที่ +0.49% ดัชนี Nasdaq ปิดที่ +1.22%
- กระทรวงแรงงานสหรัฐฯ เปิดเผยว่า ดัชนี CPI ซึ่งเป็นมาตรวัดเงินเฟ้อจากการใช้จ่ายของผู้บริโภค ปรับตัวขึ้น 2.8% ในเดือนก.พ. เมื่อเทียบรายปี ซึ่งชะลอลงจากเดือนม.ค. ที่เพิ่มขึ้น 3.0% และต่ำกว่าที่นักวิเคราะห์คาดการณ์ที่ระดับ 2.9% ส่วนดัชนี CPI พื้นฐาน (Core CPI) ซึ่งไม่นับรวมหมวดอาหารและพลังงาน ปรับตัวขึ้น 3.1% ในเดือนก.พ. เมื่อเทียบรายปี ชะลอลงจากเดือนม.ค. ที่เพิ่มขึ้น 3.3%



ที่มา: Kingsford Research

## ภาพการลงทุนระยะสั้น

แนะนำ : Short , แนวรับ: 725 แนวต้าน: 735 Stop Loss: 740

S50H25 ปิดที่ 730.90 จุด ดัชนีมีการปรับตัว-2.40% มีการปรับตัวลงสร้าง New Low ส่วน Indicator ปรับลงมาสลับสนุนแนวโน้มขาลง ระยะสั้นมองการปรับตัวลง หากยังไม่สามารถปรับตัวต่ำกว่า 725 ได้แนะนำเปิดสถานะ Short จะเป็นฝั่งที่ได้เปรียบกว่า

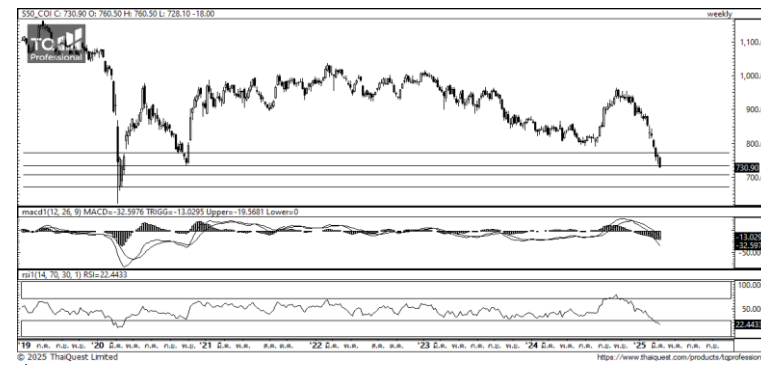
	Close	Change	Volume	OI
SET50	733.03	-18.9	1,821,270,000	35,691,182,046
S50H25	730.90	-18.0	241,153	576,772
S50M25	725.20	-18.0	45,602	108,631
S50U25	722.20	-17.9	8,129	26,695
S50Z25	722.60	-17.8	6,169	11,628

Source: TQ Pro

Series	Close	Chg	Vol. Contracts	OI	OI Chg	Theoretical	Basis	Daly Left	LTD
S50H25	730.90	-18.0	576,772	576,772	335,619	732.74	-2.13	15	28/3/2025
S50M25	725.20	-18.0	108,631	108,631	63,029	730.97	-7.83	106	27/6/2025
S50U25	722.20	-17.9	26,695	26,695	18,566	729.13	-10.83	200	29/9/2025
S50Z25	722.60	-17.8	11,628	11,628	5,459	727.36	-10.43	291	29/12/2025
S50J25	727.70	-17.8	322	322	164	732.11	-5.33	47	29/4/2025

ข้อมูลในเอกสารฉบับนี้ รวบรวมมาจากแหล่งข้อมูลที่น่าเชื่อถือ อย่างไรก็ดี บริษัทหลักทรัพย์ คิงส์ฟอร์ด จำกัด (มหาชน) ไม่สามารถที่จะยืนยันหรือรับรองความถูกต้องของข้อมูลเหล่านี้ได้ ไม่ว่าประการใด ๆ บทวิเคราะห์ในเอกสารนี้ จัดทำขึ้นโดยอ้างอิงหลักเกณฑ์ทางวิชาการเกี่ยวกับหลักการวิเคราะห์ และมีได้เป็นการชี้แนะ หรือเสนอแนะให้ซื้อหรือขายหลักทรัพย์ใด ๆ การตัดสินใจซื้อหรือขายหลักทรัพย์ใด ๆ ของผู้อ่าน ไม่ว่าจะเกิดจากการอ่านบทความในเอกสารนี้หรือไม่ก็ตาม ล้วนเป็นผลจากการใช้วิจารณญาณของผู้อ่าน โดยไม่เกี่ยวข้องกับหรือพ้องกันใด ๆ กับ บริษัทหลักทรัพย์ คิงส์ฟอร์ด จำกัด (มหาชน) ไม่ว่ากรณีใด

Volume by Investors	SET (Million Bath)	Index Futures (Contracts)
Local Institutions	394.77	9,250
Foreign	-2,965.28	-12,656
Local Investor	3,262.44	3,406



ที่มา: Kingsford Research

## ภาพการลงทุนระยะยาว

แนะนำ Short Full Port แนวรับ : 710 แนวต้าน : 735 Stoploss : 735 Set 50 Index Future ปรับตัวลงสร้าง Low ใหม่ โดยแท่งเทียนสัปดาห์นี้ยังเป็นแท่งแดง ส่วน Indicator ยังสนับสนุนแนวโน้มขาลง โดย RSI ปรับตัวลงไปอยู่ในเขต Oversold ระยะกลางมองเป็นการปรับตัวลงหากยังอยู่ตัวต่ำกว่า 735 ยังเป็นการสนับสนุนแนวโน้มขาลง

	Last	Support	Resistance
SET50	733.03	730	740
S50H25	730.90	725	735
S50M25	725.20	720	730
S50U25	722.20	720	730
S50Z25	722.60	720	730

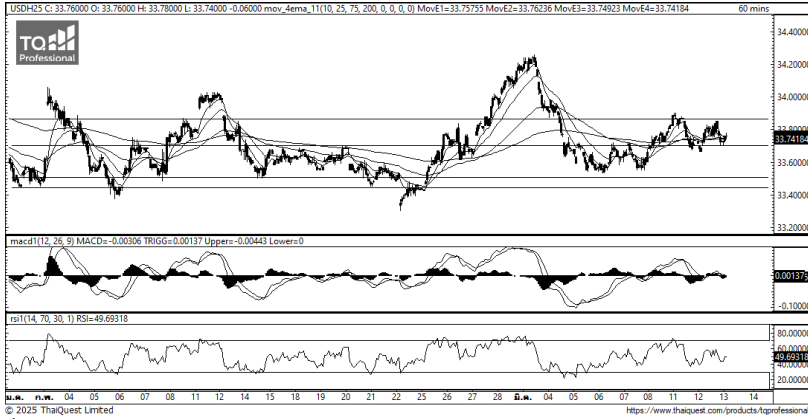
Source: TQ Pro

# SET50 Index Futures



KINGSFORD

## Currency Futures



ที่มา: Kingsford Research

### ภาพการลงทุในระยะสั้น

Dollar Index : 103.57 จุด หรือ -0.04%, USDH24 : +0.06 THB/USD

แนะนำ เปิดสถานะ : Short

แนวรับ: 33.65 THB/USD แนวต้าน: 33.80 THB/USD Stop Loss: 33.85

USDH25 : ราคาช่วงกลางคืนเมื่อวานที่ผ่านมามีปิดที่ 33.76THB/USD ปรับตัวขึ้นทดสอบ

High เดิมไม่ผ่าน ส่วน Indicator ปรับตัวสนับสนุนแนวโน้มขาลง หากยังไม่สามารถ

ปรับตัวเหนือ 33.80 ได้ การเปิดสถานะ Short จะเป็นฝั่งที่ได้เปรียบกว่า

	Last	Change	Volume	OI
USDH25	33.82	0.06	16,429	90,259
USDM25	33.62	0.07	17,289	59,963
USDJ25	33.72	0.04	216	1,780
USDK25	33.66	0.02	1	469

Source: TQ Pro

	Last	Support	Resistance
RTXUSTB	33.79	33.70	33.80
USDH25	33.82	33.70	33.80
USDM25	33.62	33.50	33.65

Source: Kingsford Securities

	Close	Change	Volume	OI
EURUSD	1.09	0.00		
EURUSDH25	1.0931	0.0021	1,089	-0.0041

Source: TQ Pro

	Close	Change	Volume	OI
USDJPY	148.26	0.43		
USDJPYH25	148.37	1.29	1,509	5049

Source: TQ Pro

Apichai Raomanachai

Fundamental and Technical Investment Analysis

ID No. 002939 Tel 02-829-6999 Ext 2200

Email : apichai.ra@kfsec.co.th

Nut Kaewborisutsakul

Assistant Investment Analyst

ข้อมูลในเอกสารฉบับนี้ รวบรวมมาจากแหล่งข้อมูลที่น่าเชื่อถือ อย่างไรก็ดี บริษัทหลักทรัพย์ คิงส์ฟอร์ด จำกัด (มหาชน) ไม่สามารถที่จะยืนยันหรือรับรองความถูกต้องของข้อมูลเหล่านี้ได้ ไม่ว่าประการใด ๆ บทวิเคราะห์ในเอกสารนี้ จัดทำขึ้นโดยอ้างอิงหลักเกณฑ์ทางวิชาการเกี่ยวกับหลักการวิเคราะห์ และมีได้เป็นการชี้แนะ หรือเสนอแนะให้ซื้อหรือขายหลักทรัพย์ใด ๆ การตัดสินใจซื้อหรือขายหลักทรัพย์ใด ๆ ของผู้อ่าน ไม่ว่าจะเกิดจากการอ่านบทความในเอกสารนี้หรือไม่ก็ตาม ล้วนเป็นผลจากการใช้วิจารณญาณของผู้อ่าน โดยไม่มีส่วนเกี่ยวข้องกับหรือพันธะผูกพันใด ๆ กับ บริษัทหลักทรัพย์ คิงส์ฟอร์ด จำกัด (มหาชน) ไม่ควรเฝ้าได้



## Most Active Grainer (%chg)

Rank	STOCK	OI	Price Chg (20 Working Days)
1	THANI	17,733	35.34%
2	STECON	12,528	27.91%
3	CENDEL	1,226	18.02%
4	CPF	5,379	16.91%
5	BCH	2,403	15.22%
6	M	1,539	13.22%
7	GPSC	4,827	13.21%
8	AP	44,782	12.10%
9	KKP	818	10.78%
10	TVO	57	9.95%
11	SPALI	2,592	9.15%
12	BA	3,954	7.29%
13	TTA	19,029	6.73%
14	VGI	205,349	6.25%
15	BAM	15,892	5.88%
16	MEGA	575	5.79%
17	SIRI	11,992	4.97%
18	BDMS	15,340	4.87%
19	OSP	3,960	4.83%
20	JMT	9,143	4.55%
21	EPG	1,989	4.55%
22	TPIPL	1,987	4.26%
23	BEAUTY	596	4.17%
24	MINT	4,890	3.77%
25	SPRC	1,898	3.41%
26	STPI	19,822	3.03%
27	TOP	14,305	2.88%
28	CPALL	6,302	2.01%
29	PSL	2,073	1.61%
30	BLA	590	1.55%

## Top Gainers OI (%chg)

STOCK	OI	%Daily Top OI Change	STOCK	OI	%5 Day Top OI Change
EA	3,105	54.02%	CRC	1,888	116.76%
TPIPL	1,987	33.18%	CBG	3,226	38.69%
KKP	818	23.19%	IVL	11,851	38.45%
S	31,392	16.73%	BAM	15,892	36.94%
PTT	5,607	15.63%	TISCO	253	35.29%
SAWAD	4,562	12.06%	PTT	5,607	31.13%
EGCO	1,501	10.69%	TTB	36,463	30.56%
BEAUTY	596	8.17%	PSL	2,073	28.92%
TISCO	253	8.12%	MTC	3,059	27.94%
M	1,539	7.10%	JMT	9,143	24.19%
CHG	8,311	6.28%	GUNKUL	5,214	24.05%
THCOM	10,953	6.08%	AAV	15,813	22.02%
AAV	15,813	6.04%	PSH	2,723	15.14%
KTC	70,473	6.00%	S	31,392	14.99%
SAMART	19,863	5.29%	SPCG	1,250	14.26%

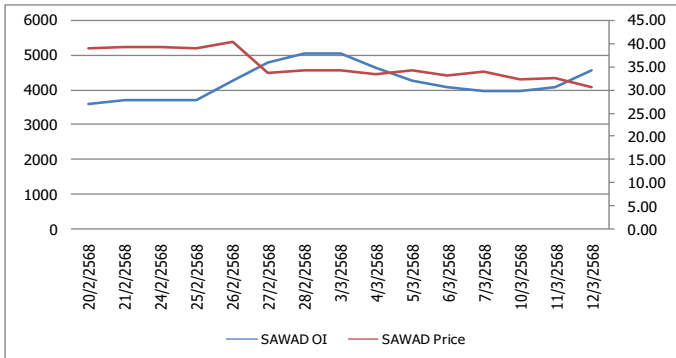
Source: TQ Pro

## Top Loser OI (%chg)

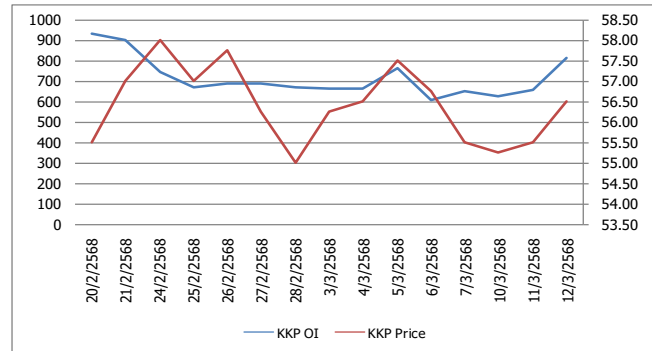
STOCK	OI	%Daily Top OI Change	STOCK	OI	%5 Day Top OI Change
KTB	4,460	-33.55%	ITD	6,293	-48.36%
GLOBAL	634	-31.97%	GLOBAL	634	-43.19%
SIRI	11,992	-31.25%	BDMS	15,340	-41.48%
BDMS	15,340	-28.91%	STECON	12,528	-29.97%
TASCO	623	-24.85%	STECON	12,528	-29.97%
AMATA	1,228	-24.71%	SIRI	11,992	-29.25%
STGT	674	-19.67%	PTTGC	12,227	-26.81%
SCB	1,616	-18.18%	TASCO	623	-25.30%
BLA	590	-17.71%	TVO	57	-24.00%
GULF	2,736	-16.94%	ERW	10,073	-23.43%
ERW	10,073	-16.59%	PTG	5,190	-22.69%
CENDEL	1,226	-14.27%	BCH	2,403	-21.62%
AWC	30,725	-11.75%	PRM	27,767	-20.05%
TKN	766	-9.13%	GULF	2,736	-19.95%
STECON	12,528	-8.83%	HANA	3,948	-19.53%

## หุ้นที่มีทิศทาง ราคาและ OI ที่น่าจับตามอง

### OI Trend SAWAD



### OI Trend KKP



**Recommend : Short**  
**Support : 30.00**

**Resistance : 31.25**  
**Stop-Loss : 31.50**

**Recommend : Long**  
**Support : 56.00**

**Resistance : 58.00**  
**Stop-Loss : 55.75**

Source: KINGSFORD

APICHAJ RAOMANACHAI No. 002939  
NUT KAEWBORISUTSAKUL Asst. Derivatives Analyst

ข้อมูลในเอกสารฉบับนี้ รวบรวมมาจากแหล่งข้อมูลที่น่าเชื่อถือ อย่างไรก็ดี บริษัทหลักทรัพย์ คิงส์ฟอร์ด จำกัด (มหาชน) ไม่สามารถที่จะยืนยันหรือรับรองความถูกต้องของข้อมูลเหล่านี้ได้ ไม่ว่าประการใด ๆ บทวิเคราะห์ในเอกสารนี้ จัดทำขึ้นโดย  
อ้างอิงหลักการทางวิชาการเกี่ยวกับหลักการวิเคราะห์ และไม่ได้เป็นการชี้นำ หรือเสนอแนะให้ซื้อหรือขายหลักทรัพย์ใด ๆ การตัดสินใจซื้อหรือขายหลักทรัพย์ใด ๆ ของผู้อ่าน ไม่ว่าจะเกิดจากการอ่านบทความในเอกสารนี้หรือไม่ก็ตาม ล้วนเป็นผล  
จากการใช้วิจารณญาณของผู้อ่าน โดยไม่มีส่วนเกี่ยวข้องกับหรือหนี้ผูกพันใด ๆ กับ บริษัทหลักทรัพย์ คิงส์ฟอร์ด จำกัด(มหาชน) ไม่ทางกรณีใด



# PROGRAM TRADING DAILY



วันพฤหัสบดีที่ 13 มีนาคม พ.ศ. 2568

## ข้อมูลสถิติ Program Trading รายวัน

ประเภท	ซื้อ	ขาย	สุทธิ
Program Trading	20,283.77	24,141.92	-3,858.15
Non Program Trading	26,446.18	22,588.03	3,858.15
Total	46,729.95	46,729.95	

## ข้อมูลรายหลักทรัพย์ \*

หลักทรัพย์	ตลาด	มูลค่า Program Trading (บาท)	% มูลค่า Program Trading เทียบกับมูลค่าการซื้อขายแบบ Auto Matching
SPRC	SET	29,153,695	54.89
GULF	SET	928,878,425	50.58
BEM	SET	233,383,200	48.54
DELTA	SET	989,716,050	47.68
CBG	SET	171,634,413	42.46

หมายเหตุ "Program Trading" หมายถึง การซื้อขายหลักทรัพย์ด้วยชุดคำสั่งคอมพิวเตอร์

\* แสดงข้อมูลของหลักทรัพย์ที่มีราคาปิด และมูลค่าการซื้อขายเปลี่ยนแปลงไปมากจากวันทำการซื้อขายก่อนหน้า

\* กรณีไม่แสดงข้อมูล หมายถึง ไม่มีหลักทรัพย์เข้าเกณฑ์ที่กำหนด

## ข้อมูลการขายชอร์ตที่ยังไม่ได้ซื้อคืน

### สถานะ Short เพิ่มขึ้น

หลักทรัพย์	ปริมาณการขายชอร์ตคงเหลือ (%)	สถานะชอร์ตเพิ่มขึ้น เมื่อเทียบวันก่อนหน้า (%)
TDEX	0.30%	0.08%
CK	0.36%	0.05%
SISB	0.31%	0.05%
BEM	1.76%	0.04%
MASTER	0.14%	0.04%
SCC	0.85%	0.04%
AOT	0.96%	0.04%
BH	1.17%	0.03%
BCH	1.57%	0.03%
JMART	0.73%	0.03%

### สถานะ Short ลดลง

หลักทรัพย์	ปริมาณการขายชอร์ตคงเหลือ (%)	สถานะชอร์ตลดลง เมื่อเทียบวันก่อนหน้า (%)
CBG	1.09%	-0.08%
HANA	2.52%	-0.06%
BCP	1.69%	-0.05%
BGRIM	0.80%	-0.05%
TISCO	1.62%	-0.05%
TIDLOR	0.84%	-0.04%
DOHOME	0.48%	-0.04%
XO	0.20%	-0.03%
KCE	1.99%	-0.03%
SKY	0.07%	-0.02%

หมายเหตุ : เรียงตามการเปลี่ยนแปลงของปริมาณการขายชอร์ตที่ยังไม่ได้ซื้อคืน ของหลักทรัพย์ Local + NVDR / จำนวนหุ้นชำระแล้ว (%)

ข้อมูลในเอกสารฉบับนี้ รวบรวมมาจากแหล่งข้อมูลที่น่าเชื่อถือ อย่างไรก็ดี บริษัทหลักทรัพย์ คิงส์ฟอร์ด จำกัด (มหาชน) ไม่สามารถที่จะยืนยันหรือรับรองความถูกต้องของข้อมูลเหล่านี้ได้ ไม่ว่าประการใด ๆ บทวิเคราะห์ในเอกสารนี้ จัดทำขึ้นโดยอ้างอิงหลักเกณฑ์ทางวิชาการเกี่ยวกับหลักการวิเคราะห์ และมีได้เป็นการชี้นำ หรือเสนอแนะให้ซื้อหรือขายหลักทรัพย์ใด ๆ การตัดสินใจซื้อหรือขายหลักทรัพย์ใด ๆ ของผู้อ่าน ไม่ว่าจะเกิดจากการอ่านบทความในเอกสารนี้หรือไม่ก็ตาม ล้วนเป็นผลจากการใช้วิจารณญาณของผู้อ่าน โดยไม่มีส่วนเกี่ยวข้องกับหรือหนี้นะผูกพันใด ๆ กับ บริษัทหลักทรัพย์ คิงส์ฟอร์ด จำกัด(มหาชน) ไม่ว่ากรณีใด

# Top 20 Outstanding Short



KINGSFORD

วันพฤหัสบดีที่ 13 มีนาคม พ.ศ. 2568

หลักทรัพย์	ปริมาณการขายชอร์ตที่ยังไม่ได้ซื้อคืน ณ สิ้นวัน (หุ้น)		สถานะขายชอร์ต คงเหลือ (%)	สถานะชอร์ตเพิ่ม/ลด เมื่อเทียบวันก่อนหน้า (%)
	Local	NVDR		
HANA	8,234,600	14,049,020	2.517	-0.063
KCE	12,290,400	11,200,600	1.987	-0.028
BEM	34,132,700	234,445,896	1.757	0.044
BCP	10,534,900	12,787,900	1.694	-0.055
TISCO	9,110,900	3,845,000	1.618	-0.049
BCH	22,951,700	16,316,900	1.575	0.031
IRPC	147,720,800	166,978,215	1.540	-0.003
SPRC	4,225,700	61,370,383	1.513	-0.013
WHA	171,445,700	53,281,100	1.504	0.018
MTC	11,381,100	18,456,700	1.407	0.002
OSP	9,721,300	28,593,300	1.276	-0.020
SAWAD	3,928,770	14,915,348	1.248	0.012
BANPU	26,669,100	95,747,166	1.222	-0.013
BTS	15,480,900	175,006,209	1.184	0.018
BH	2,927,841	6,371,900	1.170	0.032
HMPRO	6,745,900	144,517,133	1.150	0.028
EA	18,069,900	64,562,194	1.113	0.016
CBG	2,918,330	7,971,200	1.089	-0.084
KBANK	1,983,500	23,742,900	1.086	0.022
TTA	16,778,700	2,891,500	1.079	0.000

หมายเหตุ : เรียงตามการเปลี่ยนแปลงของปริมาณการขายชอร์ตที่ยังไม่ได้ซื้อคืน ของหลักทรัพย์ Local + NVDR /จำนวนหุ้นชำระแล้ว (%)

ข้อมูลในเอกสารฉบับนี้ รวบรวมมาจากแหล่งข้อมูลที่น่าเชื่อถือ อย่างไรก็ดี บริษัทหลักทรัพย์ คิงส์ฟอร์ด จำกัด (มหาชน)ไม่สามารถที่จะยืนยันหรือรับรองความถูกต้องของข้อมูลเหล่านี้ได้ ไม่ว่าประการใด ๆ บทวิเคราะห์ในเอกสารนี้ จัดทำขึ้นโดยอ้างอิงหลักเกณฑ์ทางวิชาการเกี่ยวกับหลักการวิเคราะห์ และมีได้เป็นการชี้นำ หรือเสนอแนะให้ซื้อหรือขายหลักทรัพย์ใด ๆ การตัดสินใจซื้อหรือขายหลักทรัพย์ใด ๆ ของผู้อ่าน ไม่ว่าจะเกิดจากการอ่านบทความในเอกสารนี้หรือไม่ก็ตาม ส่วนเป็นผลจากการใช้วิจารณญาณของผู้อ่าน โดยไม่มีส่วนเกี่ยวข้องกับหรือหนี้และผูกพันใด ๆ กับ บริษัทหลักทรัพย์ คิงส์ฟอร์ด จำกัด(มหาชน) ไม่ว่ากรณีใด

# Short Sales



KINGSFORD

มูลค่าการขายชอร์ต ณ วันที่ 12 มีนาคม 2568

หลักทรัพย์	ปริมาณหุ้นที่ขายชอร์ต (หุ้น)	มูลค่าการขายชอร์ต (บาท)	%เทียบมูลค่าซื้อขายตลาดรวม
AAI	110,900	594,460	4.15%
AAV	1,647,700	3,252,083	3.85%
ADVANC	285,700	76,895,600	3.92%
AEONTS	9,800	1,011,700	1.83%
AH	3,200	40,580	1.44%
AIE	36,200	44,187	0.03%
AMATA	280,000	6,108,910	4.57%
AOT	9,268,600	366,123,425	15.70%
AP	408,900	3,607,260	5.83%
ASIAN	10,300	82,660	1.06%
AU	8,200	74,905	0.36%
AWC	760,900	2,227,794	1.67%
BA	113,500	2,346,590	2.87%
BAFS	500	4,095	0.08%
BAM	776,200	4,931,925	3.97%
BANPU	1,710,700	7,364,396	4.85%
BAY	1,000	22,700	0.30%
BBGI	700	2,634	0.05%
BBIK	24,900	786,300	4.85%
BBL	401,200	58,945,500	6.39%
BCH	1,028,900	16,372,790	22.19%
BCP	268,900	9,531,975	2.59%
BCPG	240,200	1,403,690	6.22%
BDMS	5,329,600	125,974,120	7.41%
BEM	9,100,400	50,771,025	10.53%
BGRIM	21,800	261,080	0.10%
BH	341,700	59,739,650	5.90%
BJC	149,200	3,115,480	3.67%
BLA	21,000	414,920	2.55%
BPP	113,000	788,035	5.87%
BSRC	1,300	6,755	0.05%
BTG	167,900	3,341,810	6.00%
BTS	4,338,000	24,667,250	7.23%
CBG	346,100	20,843,600	5.16%
CCET	986,400	5,989,065	0.90%
CENTEL	52,200	1,724,875	1.52%
CHG	3,362,600	6,337,519	5.15%
CK	868,300	12,591,450	14.26%
CKP	220,200	580,248	4.61%
COM7	163,700	3,258,050	1.66%
CPALL	1,045,400	52,868,550	3.77%
CPAXT	123,500	3,379,100	1.74%
CPF	671,100	16,149,230	4.63%
CPN	278,300	14,192,425	3.89%
CRC	1,442,300	40,447,875	6.11%
DCC	195,700	267,073	2.08%
DELTA	1,820,300	129,146,775	6.22%
DITTO	44,500	442,950	0.41%
DOHOME	114,600	765,770	1.70%
EA	1,174,700	2,971,962	1.13%
EASTW	4,000	8,080	0.52%
EGCO	19,500	1,944,250	1.61%
EPG	21,400	69,764	1.29%
ERW	217,500	694,994	1.11%
FORTH	1,300	9,440	0.83%

ข้อมูลในเอกสารฉบับนี้ รวบรวมมาจากแหล่งข้อมูลที่น่าเชื่อถือ อย่างไรก็ตาม บริษัทหลักทรัพย์ คิงส์ฟอร์ด จำกัด (มหาชน) ไม่สามารถที่จะยืนยันหรือรับรองความถูกต้องของข้อมูลเหล่านี้ได้ ไม่ว่าประการใด ๆ บทวิเคราะห์ในเอกสารนี้ จัดทำขึ้นโดยอ้างอิงหลักเกณฑ์ทางวิชาการเกี่ยวกับหลักการวิเคราะห์ และมีได้เป็นการชี้แนะ หรือเสนอแนะให้ซื้อหรือขายหลักทรัพย์ใด ๆ การตัดสินใจซื้อหรือขายหลักทรัพย์ใด ๆ ของผู้อ่าน ไม่ว่าจะเกิดจากการอ่านบทความในเอกสารนี้หรือไม่ก็ตาม ล้วนเป็นผลจากการใช้วิจารณญาณของผู้อ่าน โดยไม่มีส่วนเกี่ยวข้องกับหรือผูกพันใด ๆ กับ บริษัทหลักทรัพย์ คิงส์ฟอร์ด จำกัด (มหาชน) ไม่ว่ากรณีใด

# Short Sales



KINGSFORD

มูลค่าการขายชอร์ต ณ วันที่ 12 มีนาคม 2568

หลักทรัพย์	ปริมาณหุ้นที่ขายชอร์ต (หุ้น)	มูลค่าการขายชอร์ต (บาท)	%เทียบมูลค่าซื้อขายตลาดรวม
GFPT	39,900	333,875	2.31%
GLOBAL	432,500	3,012,885	2.65%
GPSC	394,700	11,964,775	4.41%
GULF	582,700	27,339,850	1.49%
GUNKUL	795,800	1,320,240	4.18%
HANA	205,600	3,567,820	1.51%
HMPRO	5,028,100	39,193,280	14.58%
ICHI	24,000	300,890	1.11%
INTUCH	673,000	52,001,050	4.19%
IRPC	2,477,700	2,304,329	13.00%
ITC	356,500	5,845,300	6.40%
IVL	1,306,800	27,722,790	6.23%
JAS	2,708,600	4,538,300	8.90%
JMART	455,800	4,434,230	3.61%
JMT	455,700	6,300,960	2.83%
JTS	12,600	379,675	1.96%
KAMART	132,300	1,110,125	2.51%
KBANK	903,700	135,906,150	7.94%
KCE	160,200	3,043,910	1.74%
KKP	172,900	9,741,150	4.91%
KTB	2,957,600	67,975,460	5.51%
KTC	280,800	13,185,475	3.05%
LANNA	200	3,400	0.02%
LH	2,169,100	9,273,758	6.96%
LPN	1,200	2,520	0.08%
M	33,100	654,490	2.45%
MAJOR	62,400	705,120	9.05%
MASTER	113,300	3,176,750	12.35%
MBK	28,200	493,500	3.30%
MC	89,700	898,080	4.77%
MEB	6,800	144,520	3.37%
MEGA	2,500	80,625	0.79%
MINT	1,461,900	40,356,375	10.99%
MOSHI	14,100	584,275	4.06%
MTC	674,100	30,179,325	11.50%
NER	148,800	723,508	1.45%
NSL	1,000	28,750	0.06%
ONEE	29,800	78,228	3.13%
OR	1,484,300	15,745,130	8.76%
ORI	306,500	775,156	3.57%
OSP	242,900	3,742,070	3.52%
PLANB	480,700	2,652,005	1.71%
PR9	81,600	1,718,330	1.46%
PRM	143,200	949,675	1.18%
PSH	41,800	207,218	1.80%
PSL	438,300	2,764,380	6.68%
PTG	194,900	1,346,910	5.94%
PTT	3,430,100	94,782,350	3.89%
PTTEP	252,700	27,344,450	4.20%
PTTGC	885,000	16,123,630	2.05%
QH	1,907,500	2,937,550	14.57%
RATCH	70,000	1,878,250	3.02%
RBF	97,300	479,204	1.98%
RCL	283,800	6,653,660	5.47%
ROJNA	53,400	304,380	2.24%

ข้อมูลในเอกสารฉบับนี้ รวบรวมมาจากแหล่งข้อมูลที่น่าเชื่อถือ อย่างไรก็ตาม บริษัทหลักทรัพย์ คิงส์ฟอร์ด จำกัด (มหาชน) ไม่สามารถที่จะยืนยันหรือรับรองความถูกต้องของข้อมูลเหล่านี้ได้ ไม่ว่าประการใด ๆ บทวิเคราะห์ในเอกสารนี้ จัดทำขึ้นโดยอ้างอิงหลักเกณฑ์ทางวิชาการเกี่ยวกับหลักการวิเคราะห์ และมีได้เป็นการชี้แนะ หรือเสนอแนะให้ซื้อหรือขายหลักทรัพย์ใด ๆ การตัดสินใจซื้อหรือขายหลักทรัพย์ใด ๆ ของผู้อ่าน ไม่ว่าจะเกิดจากการอ่านบทความในเอกสารนี้หรือไม่ก็ตาม ล้วนเป็นผลจากการใช้วิจารณญาณของผู้อ่าน โดยไม่มีส่วนเกี่ยวข้องกับหรือพันธะผูกพันใด ๆ กับ บริษัทหลักทรัพย์ คิงส์ฟอร์ด จำกัด (มหาชน) ไม่ว่ากรณีใด

# Short Sales



KINGSFORD

มูลค่าการขายชอร์ต ณ วันที่ 12 มีนาคม 2568

หลักทรัพย์	ปริมาณหุ้นที่ขายชอร์ต (หุ้น)	มูลค่าการขายชอร์ต (บาท)	%เทียบมูลค่าซื้อขายตลาดรวม
RS	60,800	44,629	0.37%
SABINA	23,100	448,140	3.77%
SAK	24,100	97,220	0.70%
SAMART	15,100	101,170	0.72%
SAPPE	49,500	1,756,500	1.66%
SAT	23,300	257,850	3.57%
SAV	93,800	1,531,880	6.44%
SAWAD	391,600	12,282,775	5.17%
SC	153,000	383,446	14.95%
SCB	263,900	32,799,950	4.14%
SCC	764,800	117,827,300	9.01%
SCCC	2,000	315,900	0.33%
SCGP	868,600	13,254,270	3.28%
SGC	61,300	61,078	0.61%
SHR	61,600	133,666	0.65%
SINGER	62,700	413,050	1.27%
SIRI	8,144,500	13,845,600	21.56%
SIS	14,800	351,010	3.31%
SISB	643,200	12,062,400	3.62%
SJWD	48,200	344,670	2.25%
SKY	26,100	495,570	3.29%
SNNP	50,300	625,360	1.54%
SPA	306,700	1,499,754	4.79%
SPALI	165,100	2,774,170	2.63%
SPCG	12,800	99,840	6.66%
SPRC	137,600	723,345	1.36%
SSP	9,000	49,030	0.39%
STA	422,700	6,249,150	7.49%
STECON	40,000	215,000	0.35%
STGT	23,600	166,605	0.65%
STPI	8,000	21,870	1.43%
SUSCO	104,300	317,776	1.57%
SYNEX	5,500	63,260	0.90%
TAIWANAI13	2,777	28,149	87.18%
TAIWANHD13	6	156	0.09%
TASCO	119,600	1,753,860	3.68%
TCAP	57,400	2,778,975	5.33%
TDEX	1,366,900	9,711,813	77.95%
TFG	429,800	1,850,194	4.25%
THANI	22,300	35,457	0.67%
THCOM	11,700	128,700	0.45%
THG	10,800	103,845	0.90%
TIDLOR	189,000	2,776,730	0.99%
TIPH	9,000	184,890	2.31%
TISCO	165,900	16,243,725	3.47%
TKN	136,300	1,132,485	4.08%
TLI	1,169,700	13,349,750	8.53%
TOA	13,900	158,460	0.23%
TOP	191,400	4,879,825	1.18%
TPIPL	28,400	27,832	0.47%
TIPIP	41,000	95,500	1.16%
TQM	8,300	122,190	0.91%
TRUE	6,115,200	63,638,200	2.43%
TTA	112,600	504,820	2.37%
TTB	17,970,100	34,161,063	7.02%

ข้อมูลในเอกสารฉบับนี้ รวบรวมมาจากแหล่งข้อมูลที่น่าเชื่อถือ อย่างไรก็ตาม บริษัทหลักทรัพย์ คิงส์ฟอร์ด จำกัด (มหาชน) ไม่สามารถที่จะยืนยันหรือรับรองความถูกต้องของข้อมูลเหล่านี้ได้ ไม่ว่าประการใด ๆ บริษัทฯ ในเอกสารนี้ จัดทำขึ้นโดยอ้างอิงหลักเกณฑ์ทางวิชาการเกี่ยวกับหลักการวิเคราะห์ และมีได้เป็นการชี้แนะ หรือเสนอแนะให้ซื้อหรือขายหลักทรัพย์ใด ๆ การตัดสินใจซื้อหรือขายหลักทรัพย์ใด ๆ ของผู้อ่าน ไม่ว่าจะเกิดจากการอ่านบทความในเอกสารนี้หรือไม่ก็ตาม ล้วนเป็นผลจากการใช้วิจารณญาณของผู้อ่าน โดยไม่มีส่วนเกี่ยวข้องกับหรือผูกพันใด ๆ กับ บริษัทหลักทรัพย์ คิงส์ฟอร์ด จำกัด (มหาชน) ไม่ว่ากรณีใด

# Short Sales



KINGSFORD

มูลค่าการขายชอร์ต ณ วันที่ 12 มีนาคม 2568

หลักทรัพย์	ปริมาณหุ้นที่ขายชอร์ต (หุ้น)	มูลค่าการขายชอร์ต (บาท)	%เทียบมูลค่าซื้อขายตลาดรวม
TTW	56,500	497,065	4.78%
TU	285,400	3,281,350	2.45%
TVO	1,200	27,720	0.13%
VGI	4,102,900	12,834,046	4.84%
WHA	7,029,500	25,072,482	5.77%
WHAUP	18,700	66,946	1.13%
XO	10,600	170,950	0.44%
XPG	1,286,300	1,030,364	10.32%
TTW	56,500	497,065	4.78%
TU	285,400	3,281,350	2.45%
TVO	1,200	27,720	0.13%
VGI	4,102,900	12,834,046	4.84%
WHA	7,029,500	25,072,482	5.77%
WHAUP	18,700	66,946	1.13%
XO	10,600	170,950	0.44%
XPG	1,286,300	1,030,364	10.32%
TTW	56,500	497,065	4.78%
TU	285,400	3,281,350	2.45%

หมายเหตุ - ไม่รวมรายการขายชอร์ตของสมาชิกที่เป็นผู้ร่วมค้ำหน่วยลงทุนหรือผู้ดูแลสภาพคล่องของหน่วยลงทุนของกองทุนรวมอีทีเอฟเพื่อบัญชีบริษัทประเภทเพื่อทำกำไรจากส่วนต่างของราคาหรือเพื่อดูแลสภาพคล่อง แล้วแต่กรณี ข้อมูลการขายชอร์ตที่ยังไม่ได้ซื้อคืน - หลักทรัพย์ที่ไม่ใช่หุ้นสามัญจะใช้จำนวนหลักทรัพย์จดทะเบียนกับ ดลท. แทนจำนวนหุ้นชำระแล้ว

ข้อมูลในเอกสารฉบับนี้ รวบรวมมาจากแหล่งข้อมูลที่น่าเชื่อถือ อย่างไรก็ตาม บริษัทหลักทรัพย์ คิงส์ฟอร์ด จำกัด (มหาชน) ไม่สามารถที่จะยืนยันหรือรับรองความถูกต้องของข้อมูลเหล่านี้ได้ ไม่ว่าประการใด ๆ บทวิเคราะห์ในเอกสารนี้ จัดทำขึ้นโดยอ้างอิงหลักเกณฑ์ทางวิชาการเกี่ยวกับหลักการวิเคราะห์ และมีได้เป็นการชี้แนะ หรือเสนอแนะให้ซื้อหรือขายหลักทรัพย์ใด ๆ การตัดสินใจซื้อหรือขายหลักทรัพย์ใด ๆ ของผู้อ่าน ไม่ว่าจะเกิดจากการอ่านบทความในเอกสารนี้หรือไม่ก็ตาม ล้วนเป็นผลจากการใช้วิจารณญาณของผู้อ่าน โดยไม่มีส่วนเกี่ยวข้องกับหรือผูกพันใด ๆ กับ บริษัทหลักทรัพย์ คิงส์ฟอร์ด จำกัด (มหาชน) ไม่ว่ากรณีใด

# Stock Calendar



KINGSFORD

รายงานการเปลี่ยนแปลงการถือหลักทรัพย์ของผู้บริหาร (แบบ 59-2) ประจำวันที่ 12 มีนาคม 2568

ชื่อผู้บริหาร	ประเภทหลักทรัพย์	วันที่ได้มา / จำนวน	ราคา	วิธีการได้มา/ หน่าย	
GREEN	พลตำรวจตรี สหัชชัย อินทรสุขศรี	หุ้นสามัญ 11/03/2568	49,200	0.79	ซื้อ
QLT	นาย มณเฑียร ลัทธิกุลธรรม	หุ้นสามัญ 11/03/2568	5,000	3.00	ซื้อ
(KCG	นาย ทรงธรรม เพียรพัฒนาวิทย์	หุ้นสามัญ 11/03/2568	10,100	7.95	ซื้อ
KCG	นาย ทรงธรรม เพียรพัฒนาวิทย์	หุ้นสามัญ 11/03/2568	4,000	7.92	ซื้อ
CCET	นาย เจ็ย-ลี ชุย	หุ้นสามัญ 12/03/2568	3,000,000	6.00	ซื้อ
TIDLOR	นาย ปิยะศักดิ์ อุกฤษฏ์กุล	หุ้นสามัญ 11/03/2568	50,000	14.80	ซื้อ
JR	นาย ชีรนนท์ วิวัฒน์เจษฎาวุฒิ	หุ้นสามัญ 11/03/2568	15,100	1.48	ซื้อ
JR	นาย ชีรนนท์ วิวัฒน์เจษฎาวุฒิ	หุ้นสามัญ 11/03/2568	7,100	1.47	ซื้อ
CMC	นาย วิเชียร แพทยานันท์	หุ้นสามัญ 10/03/2568	6,800	0.85	ซื้อ
CMC	นาย วิเชียร แพทยานันท์	หุ้นสามัญ 11/03/2568	11,300	0.84	ซื้อ
CMC	นาย วิเชียร แพทยานันท์	หุ้นสามัญ 11/03/2568	1,000	0.90	ซื้อ
SYNTEC	นาย จิรโมท พหุสูตร	หุ้นสามัญ 10/03/2568	300,000	1.61	ซื้อ
SINO	นาย นันทมนัส วิทยศักดิ์พันธ์	หุ้นสามัญ 10/03/2568	25,000	0.94	ซื้อ
SINO	นาย นันทมนัส วิทยศักดิ์พันธ์	หุ้นสามัญ 10/03/2568	10,000	0.95	ซื้อ
SINO	นาย นันทมนัส วิทยศักดิ์พันธ์	หุ้นสามัญ 11/03/2568	30,000	0.95	ซื้อ
SIMAT	นาย บุญเลิศ เอี้ยวพรชัย	หุ้นสามัญ 11/03/2568	80,200	1.37	ซื้อ
DEXON	นาย มาร์ติน สตุวิค	ใบแสดงสิทธิใน ผลประโยชน์ที่เกิด จากหลักทรัพย์ อ้างอิงไทย (NVDR)อ้างอิง หุ้น สามัญ 11/03/2568	47,600	1.44	ซื้อ
DELTA	นาย ชิน หมิง เฉิน	หุ้นสามัญ 11/03/2568	2,000	72.75	ซื้อ
BOFFICE	นาง ประไพร์ บุรี	หน่วยทรัสต์ 11/03/2568	20,000	4.86	ซื้อ
IMPACT	นาย ศภาวิช กิจวิมลตระกูล	หน่วยทรัสต์ 11/03/2568	1,500	9.73	ซื้อ
TMILL	นาย ปรีชา อรรถวิวัฒน์	หุ้นสามัญ 11/03/2568	100,000	2.26	ซื้อ
TPIPL	นาง อรพิน เลี้ยวไพรัตน์	หุ้นสามัญ 11/03/2568	10,117,400	1.00	ซื้อ
TMT	นาย สมศักดิ์ โดมรกุล	หุ้นสามัญ 11/03/2568	60,600	2.86	ซื้อ
TNR	นาย ก้องภพ ดารารัตนโรจน์	หุ้นสามัญ 11/03/2568	2,900	8.20	ซื้อ
NV	นาง ยุพิน จันทร์จาทามาต	หุ้นสามัญ 10/03/2568	26,000	0.66	ซื้อ
NV	นาย นวพล จันทร์จาทามาต	หุ้นสามัญ 10/03/2568	26,000	0.66	ซื้อ
BIS	นาย ธนวัฒน์ คงเจริญสมบัติ	หุ้นสามัญ 10/03/2568	29,300	2.56	ซื้อ
PCC	นาย กิตติ สัมฤทธิ์	หุ้นสามัญ 11/03/2568	16,100	2.61	ซื้อ
PLT	นางสาว ฤตอร แสงบุญเกิด	หุ้นสามัญ 11/03/2568	200	0.61	ซื้อ
PMTA	นาย เฉลิมชัย มหากิจศิริ	หุ้นสามัญ 10/03/2568	320,000	9.50	ขาย
PAF	นาย สมมาตร ขุนเศษฐ	หุ้นสามัญ 11/03/2568	13,900	0.74	ซื้อ
MAJOR	นาย วิชา พูลวรลักษณ์	หุ้นสามัญ 11/03/2568	200,000	11.52	ซื้อ
MTI	นาง นवलพรรณ ลำชา	หุ้นสามัญ 11/03/2568	6,500	106.00	ซื้อ
TTI	นาย กัจจร ชื่นชูจิตต์	หุ้นสามัญ 11/03/2568	200	25.75	ซื้อ
TTI	นาย กัจจร ชื่นชูจิตต์	หุ้นสามัญ 11/03/2568	1,100	26.00	ซื้อ
LPH	นาย อังกูร ฉันทนาวาณิช	หุ้นสามัญ 10/03/2568	14,700	3.97	ซื้อ
LPH	นาย อังกูร ฉันทนาวาณิช	หุ้นสามัญ 11/03/2568	4,300	3.99	ซื้อ
WINDOW	นาย ศิริโชค วรรณะพันธ์	หุ้นสามัญ 07/03/2568	49,300	0.71	ซื้อ
WFX	นางสาว ฉลองขวัญ วงศาสุทธิกุล	หุ้นสามัญ 11/03/2568	300	0.88	ซื้อ
WFX	นางสาว ฉลองขวัญ วงศาสุทธิกุล	หุ้นสามัญ 11/03/2568	200,000	0.89	ซื้อ

# Stock Calendar



KINGSFORD

รายงานการเปลี่ยนแปลงการถือหลักทรัพย์ของผู้บริหาร (แบบ 59-2) ประจำวันที่ 12 มีนาคม 2568

	ชื่อผู้บริหาร	ประเภทหลักทรัพย์	วันที่ได้มา / จำหน่าย	จำนวน	ราคา	วิธีการ ได้มา/ หน่าย
WFX	นางสาว ฉลองขวัญ วงศาสุทธิกุล	หุ้นสามัญ	11/03/2568	300	0.91	ซื้อ
WFX	นางสาว ฉลองขวัญ วงศาสุทธิกุล	หุ้นสามัญ	11/03/2568	14,200	0.92	ซื้อ
WFX	นางสาว ฉลองขวัญ วงศาสุทธิกุล	หุ้นสามัญ	11/03/2568	20,800	0.93	ซื้อ
WFX	นางสาว ฉลองขวัญ วงศาสุทธิกุล	หุ้นสามัญ	11/03/2568	20,300	0.94	ซื้อ
WFX	นางสาว ฉลองขวัญ วงศาสุทธิกุล	หุ้นสามัญ	11/03/2568	16,500	0.95	ซื้อ
AMARC	นาย อังกร ฉันทวานิช	หุ้นสามัญ	10/03/2568	15,000	1.17	ซื้อ
AMARC	นาย อังกร ฉันทวานิช	หุ้นสามัญ	11/03/2568	25,000	1.18	ซื้อ
SORKON	นาง นิรมล รุจิราโสภณ	หุ้นสามัญ	10/03/2568	2,500	4.44	ซื้อ
SORKON	นาย จรรย์พจน์ รุจิราโสภณ	หุ้นสามัญ	10/03/2568	55,000	4.42	ซื้อ
GLOBAL	นาย เข้มชาติ สังฆะคาม	หุ้นสามัญ	10/03/2568	200,000	6.85	ซื้อ
HTC	นาง ปรีญา จีระพันธ์	หุ้นสามัญ	11/03/2568	40,000	16.65	ซื้อ
RCL	นาย ทวินโชค ดันตวนิตย์	หุ้นสามัญ	10/03/2568	628,000	25.06	ซื้อ
ITNS	นาย ศรีณย์ สุภัคศรีณย์	หุ้นสามัญ	11/03/2568	100	1.46	ขาย
APO	นางสาว มนัสนันท์ ทศทิศโยธิน	หุ้นสามัญ	11/03/2568	121,400	1.63	ซื้อ
STC	นาย สุรสิทธิ์ ชัยตระกูลทอง	หุ้นสามัญ	10/03/2568	6,100	0.52	ซื้อ
ALT	นาง ปรีญาภรณ์ ตั้งเผาศักดิ์	หุ้นสามัญ	07/03/2568	9,900	0.81	ซื้อ
ALT	นาง ปรีญาภรณ์ ตั้งเผาศักดิ์	หุ้นสามัญ	07/03/2568	100	0.82	ซื้อ
ALT	นาง ปรีญาภรณ์ ตั้งเผาศักดิ์	หุ้นสามัญ	10/03/2568	4,300	0.81	ซื้อ
ALT	นาง ปรีญาภรณ์ ตั้งเผาศักดิ์	หุ้นสามัญ	10/03/2568	1,700	0.82	ซื้อ
ALT	นาง ปรีญาภรณ์ ตั้งเผาศักดิ์	หุ้นสามัญ	11/03/2568	1,300	0.73	ซื้อ
ALT	นาง ปรีญาภรณ์ ตั้งเผาศักดิ์	หุ้นสามัญ	11/03/2568	8,000	0.74	ซื้อ
ALT	นาง ปรีญาภรณ์ ตั้งเผาศักดิ์	หุ้นสามัญ	11/03/2568	700	0.75	ซื้อ
ALT	นาง ปรีญาภรณ์ ตั้งเผาศักดิ์	หุ้นสามัญ	11/03/2568	20,000	0.76	ซื้อ
HENG	นาย บัณฑิต ศุภสาธิตกุล	หุ้นสามัญ	11/03/2568	650,000	1.08	ซื้อ



# Stock Calendar



KINGSFORD

แบบรายงานการได้มาหรือจำหน่ายหลักทรัพย์ของกิจการ (แบบ 246-2) ประจำวันที่ 12 มีนาคม 2568

หลักทรัพย์	ชื่อผู้ได้มา/จำหน่าย	วิธีการ	ประเภท หลักทรัพย์ <sup>1</sup>	% ก่อน ได้มา/ จำหน่าย	% ได้มา/ จำหน่าย	% หลัง ได้มา/ จำหน่าย	วันที่ได้มา/ จำหน่าย	% ก่อน ได้มา/ จำหน่าย	% ได้มา/ จำหน่าย	% หลัง ได้มา/ จำหน่าย
TPBI	บริษัท หลักทรัพย์จัดการ กองทุนรวมบัวหลวง จำกัด	จำหน่าย	หุ้น	5.009	0.0175	4.9914	11/03/2568	5.009	0.0175	4.9914
BCP	CAPITAL ASIA INVESTMENTS PTE LTD	จำหน่าย	หุ้น	13.8612	9	4.8612	05/03/2568	13.8612	9	4.8612

# Stock Calendar



KINGSFORD

MARCH 2025				
Monday	Tuesday	Wednesday	Thursday	Friday
<b>10</b>	<b>11</b>	<b>12</b>	<b>13</b>	<b>14</b>
<b>XD</b> ZEN (0.17 (חרע 0.17) WICE (0.14 (חרע 0.14) TIPH (1.00 (חרע 1.00) SCP (1.50 (חרע 1.50) RJH (0.20 (חרע 0.20) PTG (0.25 (חרע 0.25) MSC (0.50 (חרע 0.50) KIAT (0.01 (חרע 0.01) I2 (0.07 (חרע 0.07) GOOG80X(0.00335 (חרע 0.00335) FUTURERT (0.243846 (חרע 0.243846) ERW (0.09 (חרע 0.09) DREIT (0.215 (חרע 0.215) CTW (0.05 (חרע 0.05) COM7 (0.86 (חרע 0.86) BIZ (0.35 (חרע 0.35) ADVICE (0.175 (חרע 0.175)	<b>XD</b> UTP (0.30 (חרע 0.30) UPOIC (0.33 (חרע 0.33) TTW (0.30 (חרע 0.30) TK (0.20 (חרע 0.20) SVT (0.045 (חרע 0.045) SVOA (0.0481 (חרע 0.0481) SRS (0.05 (חרע 0.05) SRIPANWA (0.215 (חרע 0.215) SPCG (0.70 (חרע 0.70) SA (0.08 (חרע 0.08) MTI (8.00 (חרע 8.00) MASTER (0.80 (חרע 0.80) KTBSTMR (0.176 (חרע 0.176) JR (0.04 (חרע 0.04) INSET (0.08 (חרע 0.08) EURO (0.22 (חרע 0.22) DTCENT (0.06 (חרע 0.06) CPT (0.025 (חרע 0.025) BTG (0.50 (חרע 0.50) BM (0.11 (חרע 0.11) BEM (0.15 (חרע 0.15)	<b>XD</b> WINMED (0.02475 (חרע 0.02475) VCOM (0.18 (חרע 0.18) VCB19 UBE (0.0236 (חרע 0.0236) TTI (0.50 (חרע 0.50) TPIPP (0.07 (חרע 0.07) TPIPL (0.03 (חרע 0.03) TNP (0.0525 (חרע 0.0525) SPG (0.40 (חרע 0.40) SKN (0.40 (חרע 0.40) SCL (0.08 (חרע 0.08) SCCC (7.00 (חרע 7.00) SAV (0.40 (חרע 0.40) SAMTEL (0.08 (חרע 0.08) RCL (1.50 (חרע 1.50) PLUS (0.06 (חרע 0.06) NVDA80X (0.00168 (חרע 0.00168) MJLF (0.195 (חרע 0.195) LPN (0.05 (חרע 0.05) LHSC (0.205 (חרע 0.205) LHRREIT (0.0475 (חרע 0.0475) LHHOTEL (0.3875 (חרע 0.3875) KBS (0.70 (חרע 0.70) JCT (4.50 (חרע 4.50) HTECH (0.085 (חרע 0.085) DCON (0.00275 (חרע 0.00275) CPH (0.75 (חרע 0.75) CK (0.15 (חרע 0.15) BOFFICE (0.1762 (חרע 0.1762) BDMS (0.40 (חרע 0.40) BA (0.70 (חרע 0.70)	<b>XD</b> TMD (1.65 (חרע 1.65) SUSCO (0.12 (חרע 0.12) STECH (0.034 (חרע 0.034) SNP (0.70 (חרע 0.70) SMD100 (0.25 (חרע 0.25) SHR (0.03 (חרע 0.03) SGP (0.20 (חרע 0.20) SFLEX (0.073 (חרע 0.073) SECURE (0.70 (חרע 0.70) SE (0.026493 (חרע 0.026493) QHHRREIT (0.22 (חרע 0.22) PTC (0.047 (חרע 0.047) SAV (0.15 (חרע 0.15) PSH (0.06 (חרע 0.06) PRTR (0.25 (חרע 0.25) PRINC (0.01 (חרע 0.01) PMTA (1.00 (חרע 1.00) PLT (0.02 (חרע 0.02) PJW (0.06 (חרע 0.06) PEACE (0.06 (חרע 0.06) NTSC (3 : 1 (חרע 3 : 1) NTSC (0.16 (חרע 0.16) MAGURO (0.30 (חרע 0.30) M-CHAI (0.25 (חרע 0.25) LOXLEY (0.03 (חרע 0.03) LEO (0.14 (חרע 0.14) LALIN (0.175 (חרע 0.175) KJL (0.35 (חרע 0.35) IVF (0.024 (חרע 0.024) HANA (0.50 (חרע 0.50) GLAND (0.025 (חרע 0.025) FM (0.20 (חרע 0.20) EGCO (3.25 (חרע 3.25) DITTO (0.25 (חרע 0.25) CSC-P (4.45 (חרע 4.45) CSC (2.95 (חרע 2.95)	<b>XD</b> UNIQ (0.07 (חרע 0.07) TVO (0.93 (חרע 0.93) SYMC (0.1589 (חרע 0.1589) STX (0.10 (חרע 0.10) SEI (0.12 (חרע 0.12) SANKO (0.05 (חרע 0.05) S (0.01 (חרע 0.01) PQS (0.10 (חרע 0.10) NAM (0.15 (חרע 0.15) META80X LANNA (1.20 (חרע 1.20) KOOL (0.0125 (חרע 0.0125) K080X HL (0.17 (חרע 0.17) CNT (0.04 (חרע 0.04) CMAN (0.12 (חרע 0.12) CHASE (0.01041 (חרע 0.01041) ASIMAR (0.12 (חרע 0.12)
		<b>Shares</b> SC 50,000 Shares AWC 8,010,500 Shares	<b>Shares</b> TGE 311,691,156 Shares	<b>Shares</b> BH 48,350 Shares MC 23,148,148 Shares

<b>17</b>	<b>18</b>	<b>19</b>	<b>20</b>	<b>21</b>
<b>XD</b> VNG (0.05 (חרע 0.05) UAC (0.25 (חרע 0.25) TVH (0.42 (חרע 0.42) TQR (0.216 (חרע 0.216) TMILL (0.05 (חרע 0.05) SSTRT (0.20 (חרע 0.20) SIRI (0.08 (חרע 0.08) SFT (0.0341 (חרע 0.0341) RATCH (0.80 (חרע 0.80) FTI (0.04 (חרע 0.04) CPN (2.10 (חרע 2.10) BIG (0.015 (חרע 0.015)	<b>XD</b> PYLON (0.04 (חרע 0.04) PDG (0.15 (חרע 0.15) MNRF (0.037 (חרע 0.037) MNIT2 (0.095 (חרע 0.095) MNIT (0.03 (חרע 0.03) M-STOR (0.11 (חרע 0.11) KCAR (0.11 (חרע 0.11) ITTHI (0.10 (חרע 0.10) HPF (0.133 (חרע 0.133) CMR (0.05 (חרע 0.05)	<b>XD</b> WARRIX (0.2206 (חרע 0.2206) TSTE (0.06 (חרע 0.06) TKN (0.207 (חרע 0.207) TEGH (0.21 (חרע 0.21) TAIWANHD13 PRG (0.38 (חרע 0.38) PATO (0.60 (חרע 0.60) NTV (1.37 (חרע 1.37) MBK (0.50 (חרע 0.50) CCET (0.13 (חרע 0.13) BH-P (3.00 (חרע 3.00) BH (3.00 (חרע 3.00) BC (0.052 (חרע 0.052) ADD (0.09 (חרע 0.09)	<b>XD</b> TTA (0.22 (חרע 0.22) PANEL (0.02 (חרע 0.02) NC (50 : 1 (חרע 50 : 1) NC (0.01 (חרע 0.01) AVGO80X AMC (0.10 (חרע 0.10)	<b>XD</b> SNPS (0.13 (חרע 0.13)

XD - Excluding Dividend	XD(ST) - Excluding Stock Dividend	XM - Exclude meetings	XN - Ex-Capital Return	XI - Excluding Interest
XP - Excluding Principal	XR - Excluding Right	XW - Excluding Warrant	XS - Excluding Short-term Warrant	XA - Excluding All
XE - Excluding Exercise	*ND - No Dividend Payment	PD - Payment Date	XT - Excluding TSR ; @ - price per share / price per unit /	
XD - Excluding Dividend	XD(ST) - Excluding Stock Dividend	XM - Exclude meetings	XN - Ex-Capital Return	XI - Excluding Interest
XP - Excluding Principal	XR - Excluding Right	XW - Excluding Warrant	XS - Excluding Short-term Warrant	XA - Excluding All
XE - Excluding Exercise	*ND - No Dividend Payment	PD - Payment Date	XT - Excluding TSR ; @ - price per share / price per unit /	

# Most Active Values (Btmn)



## NVDR Update

วันหยุดสัปดาห์ที่ 13 มีนาคม 2568

### Most Active Values (Btmn)

Top 20 Net Buying Value (B m)						Top 20 Net Selling Value (B m)					Month to Date		Year to Date							
ม.ค.-68						ม.ค.-68					มีนาคม 2568		02 ม.ค.-12 มี.ค.2568							
	12	11	10	7	6		12	11	10	7	6	Net Buy	Net Sell	Net Buy	Net Sell					
1	ADVANC	72.9	563.5	15.7	-101.5	178.4	KBANK	-254.6	-164.3	51.3	124.1	-218.7	BCP	4,394.60	KBANK	(1,738.35)	ADVANC	8,102.3	DELTA	-3,284.6
2	PTT	57.2	-21.5	-3.6	34.5	-302.6	KTB	-218.4	-155.3	-422.3	33.6	-79.6	AOT	2,134.44	BDMS	(1,113.27)	CPALL	7,915.1	BDMS	-2,078.3
3	TISCO	43.5	-43.8	-52.7	-58.2	-129.1	DELTA	-212.0	51.8	-5.1	-198.2	-162.9	ADVANC	970.70	SCB	(703.47)	KTB	5,769.0	INTUCH	-1,174.4
4	CCET	25.2	281.5	242.6	327.4	-89.6	SCB	-210.7	-31.4	-149.7	-37.5	-148.3	PTTEP	801.77	KTB	(649.91)	AOT	3,090.4	BH	-946.5
5	AOT	9.3	167.8	183.7	84.1	42.2	PTTGC	-201.5	67.9	-87.5	206.0	-158.7	VGI	382.24	IVL	(557.55)	BCP	3,063.3	PTT	-900.6
6	PTTEP	9.2	-20.0	-37.7	5.7	172.5	CPALL	-191.8	-85.8	-45.4	-33.1	-209.6	CPF	333.12	CPALL	(478.63)	MINT	2,588.9	BTS	-731.8
7	MINT	2.3	-1.9	3.5	-5.1	9.4	SCC	-118.8	-41.4	-12.7	-10.6	-59.8	GLOBAL	257.90	PTTGC	(395.00)	SCB	2,452.9	BEM	-720.7
8	SAMART	1.7	2.7	-1.8	3.4	1.5	CPN	-92.6	-75.0	-101.6	-13.7	-81.2	PTT	233.23	BH	(391.48)	PTTGC	2,103.0	MTC	-708.8
9	ASIAN	1.5	-1.0	-3.3	-0.3	1.1	TOP	-84.8	-56.8	-14.1	-28.5	-104.4	HANA	224.29	BTS	(359.58)	TOP	1,514.6	ITC	-583.8
10	HTC	1.2	2.8	3.4	2.8	-1.7	BTS	-84.6	-28.0	-45.9	56.7	-96.3	BGRIM	109.04	DELTA	(338.43)	KBANK	1,111.0	TASCO	-554.3
11	SAT	1.0	0.9	0.9	0.2	1.0	BH	-76.7	-48.3	-59.6	-32.0	-225.7	CPAXT	104.49	TTB	(323.10)	TTB	1,059.8	TIDLOR	-411.2
12	EE	0.7	-11.2	28.3	-5.3	0.0	IVL	-75.9	4.8	-31.1	73.2	-294.7	TFG	100.36	SCC	(289.22)	CBG	944.4	IVL	-408.1
13	TCAP	0.6	0.8	-2.6	1.9	2.3	HMPRO	-72.9	-48.9	-43.1	186.7	-46.3	KCE	92.45	CPN	(282.33)	VGI	922.5	AAV	-391.8
14	TTW	0.4	-0.0	0.0	0.0	-1.0	BBL	-55.8	53.5	-18.2	-29.9	-100.1	AURA	80.28	TRUE	(261.36)	SCGP	804.1	CPN	-377.6
15	NOBLE	0.4	-0.0	-0.0	-0.0	0.0	CPF	-49.3	-10.1	-4.3	-7.5	76.6	ERW	68.30	MTC	(215.09)	GULF	792.6	TU	-358.5
16	TIPCO	0.3	0.6	-0.1	-0.1	-0.0	KTC	-42.9	-34.7	-48.4	24.2	-90.3	TOA	59.53	WHA	(210.60)	BGRIM	703.9	EA	-325.9
17	KGI	0.3	0.2	0.7	0.7	0.0	LH	-41.8	5.7	-4.6	38.3	-27.5	BANPU	55.20	KTC	(198.23)	GLOBAL	621.9	BANPU	-293.4
18	SPC	0.3	0.3	0.0	-0.0	0.0	AMATA	-41.1	27.0	-10.9	8.0	-1.5	CENTEL	44.90	GPSC	(196.50)	CCET	588.7	OSP	-231.2
19	BAY	0.1	-0.1	0.1	0.0	0.1	KCE	-32.6	-5.5	-17.5	-3.5	-3.8	TISCO	43.30	TIDLOR	(180.10)	AMATA	587.5	AP	-160.6
20	CPI	0.1	0.5	-0.4	0.0	-0.1	AAV	-27.3	8.6	-51.6	-7.2	-15.8	IRPC	40.78	BEM	(179.44)	KTC	555.3	ICHI	-159.4

Total Volume Shares							NVDR Shrs.						
	Buy	Sell	Total	Net	Turn.	%		13-Mar-25	paidup	13-Mar-25	paidup	paid up Capital (Last)	
1	A5	8,900	-	8,900	8,900	3.04	1	24CS	1,647,224	0.34	#N/A	#N/A	485,000,000
2	AAI	315,300	1,073,200	1,388,500	-757,900	25.80	2	24CS-W1	459,764	0.24	#N/A	#N/A	193,993,128
3	AAV	2,317,100	18,852,700	21,169,800	-16,535,600	24.66	3	24CS-W2	44,882	0.09	#N/A	#N/A	48,498,251
4	ACC	14,600	556,300	570,900	-541,700	5.23	4	2S	6,073,003	1.10	3,092,210	0.69	549,995,954
5	ACE	2,000	107,500	109,500	-105,500	8.28	5	A	3,356	0.00	62,400	0.01	980,000,000
6	ACG	-	100	100	-100	6.25	6	A5	1,192,032	0.10	800,664	0.07	1,209,384,734
7	ADVANC	3,495,209	2,671,271	6,166,480	823,938	42.11	7	A5-W4	7,497,508	2.08	#N/A	#N/A	360,996,274
8	ADVICE	59,300	663,700	723,000	-604,400	14.74	8	AAI	132,259,147	6.22	#N/A	#N/A	2,125,000,000
9	AE	-	200,000	200,000	-200,000	1.36	9	AAV	1,258,230,165	9.79	353,926,265	7.30	12,849,999,997
10	AEONTS	44,900	115,200	160,100	-70,300	14.94	10	ABM	2,924,918	0.42	3,268,124	1.09	692,120,445
11	AF	-	500	500	-500	0.40	11	ACAP	2,323,745	0.57	1,223,467	0.39	406,411,160
12	AGE	21,300	74,300	95,600	-53,000	10.85	12	ACC	9,704,838	0.52	4,306,304	0.32	1,880,333,993
13	AH	28,000	21,600	49,600	6,400	11.10	13	ACC-W2	928,693	0.21	#N/A	#N/A	447,680,170
14	AI	5,301	46,653	51,954	-41,352	2.06	14	ACE	154,934,115	1.52	38,450,400	0.38	10,175,999,960
15	AIE	576,500	725,500	1,302,000	-149,000	0.66	15	ACG	916,407	0.15	211,225	0.04	600,000,000
16	AIT	49,000	1,066,500	1,115,500	-1,017,500	18.58	16	ADB	75,293,304	10.37	31,173,421	5.20	725,999,923
17	AJ	12,400	-	12,400	12,400	1.07	17	ADD	1,678,815	1.05	#N/A	#N/A	160,000,000
18	AJA	1,335,000	-	1,335,000	1,335,000	38.14	18	ADVANC	214,121,170	7.20	241,595,912	8.13	2,974,209,736
19	AKR	31,000	204,800	235,800	-173,800	6.77	19	ADVICE	16,907,000	2.73	#N/A	#N/A	620,000,000
20	AMA	300	7,400	7,700	-7,100	1.64	20	AE	108,926,080	2.12	#N/A	#N/A	5,143,071,814

Source : SET.OR.TH

ข้อมูลในเอกสารฉบับนี้ รวบรวมมาจากแหล่งข้อมูลที่น่าเชื่อถือ อย่างไรก็ตาม บริษัทหลักทรัพย์ คิงส์ฟอร์ด จำกัด (มหาชน) ไม่สามารถที่จะยืนยันหรือรับรองความถูกต้องของข้อมูลเหล่านี้ได้ ไม่ว่าประการใด ๆ บทวิเคราะห์ในเอกสารนี้ จัดทำขึ้นโดยอ้างอิงถึงลักษณะที่ทางวิชาการที่เกี่ยวข้องกับหลักทรัพย์วิเคราะห์ และมิได้เป็นการชี้แนะหรือเสนอแนะให้ซื้อหรือขายหลักทรัพย์ใด ๆ การตัดสินใจซื้อหรือขายหลักทรัพย์ใด ๆ ของผู้อ่าน ไม่ว่าจะเกิดจากการอ่านบทความในเอกสารนี้หรือไม่ก็ตาม ล้วนเป็นผลจากการใช้วิจารณญาณของผู้อ่าน โดยไม่มีส่วนเกี่ยวข้องกับบริษัทคิงส์ฟอร์ด จำกัด (มหาชน) ไม่มีการเปิด

# Disclaimer



KINGSFORD

## คำแนะนำการลงทุน และความหมายของคำแนะนำการลงทุน

Stock Rating หมายถึงการให้คำแนะนำการลงทุนของบริษัท แบ่งเป็น 3 ระดับ

Buy หมายถึง ราคาพื้นฐานสูงกว่าราคาตลาด 15% หรือมากกว่า

Hold หมายถึงราคาพื้นฐานสูงกว่าราคาตลาดไม่เกิน 15% หรือต่ำกว่าราคาตลาดไม่เกิน 15 %

Sell หมายถึง ราคาพื้นฐานต่ำกว่าราคาตลาด 15% หรือมากกว่า

เอกสารฉบับนี้จัดทำขึ้นโดยบริษัทหลักทรัพย์คิงส์ฟอร์ด จำกัด (มหาชน) ข้อมูลที่ปรากฏในเอกสารฉบับนี้จัดทำโดยอาศัยข้อมูลที่ได้มาจากแหล่งที่เชื่อหรือควรเชื่อว่ามี ความน่าเชื่อถือ และ/หรือถูกต้อง อย่างไรก็ตามบริษัทไม่ยืนยัน และไม่รับรองถึงความครบถ้วนสมบูรณ์หรือถูกต้องของข้อมูลดังกล่าว และไม่ได้ประกันราคาหรือผลตอบแทน ของหลักทรัพย์ที่ปรากฏข้างต้น แม้ว่าข้อมูลดังกล่าวจะปรากฏข้อความที่อาจเป็นหรืออาจตีความว่าเป็นเช่นนั้นได้ บริษัทจึงไม่รับผิดชอบต่อการนำเอาข้อมูล ข้อความ ความเห็น และหรือบทสรุปที่ปรากฏในเอกสารฉบับนี้ไปใช้ไม่ว่ากรณีใดๆ ข้อมูลและความเห็นที่ปรากฏอยู่ในเอกสารฉบับนี้ได้ประสงค์จะชี้ชวน เสนอแนะ หรือจูงใจให้ลงทุน ใน หรือ ซื้อหรือขายหลักทรัพย์ที่ปรากฏในเอกสารฉบับนี้และข้อมูลมีการแก้ไขเพิ่มเติมเปลี่ยนแปลงโดยมีต้องแจ้งให้ทราบล่วงหน้า ผู้ลงทุนควรใช้ดุลยพินิจอย่างรอบคอบใน การลงทุนในหรือซื้อหรือขายหลักทรัพย์ บริษัทสงวนลิขสิทธิ์ในข้อมูลที่ปรากฏในเอกสารนี้ ห้ามมิให้ผู้ใดใช้ประโยชน์ ทำซ้ำ ดัดแปลง นำออกแสดง ทำให้ปรากฏหรือเผยแพร่ ต่อสาธารณชน ไม่ว่าด้วยประการใดๆ ซึ่งข้อมูลในเอกสารนี้ไม่ว่าทั้งหมดหรือบางส่วน เว้นแต่ได้รับอนุญาตเป็นหนังสือจากบริษัทเป็นการล่วงหน้า การกล่าว คิด หรืออ้างอิง ข้อมูลบางส่วนตามสมควรในเอกสารนี้ ไม่ว่าในบทความ บทวิเคราะห์ บทวิจัย หรือในเอกสาร หรือการสื่อสารอื่นใดจะต้องกระทำโดยถูกต้อง และไม่เป็นการก่อให้เกิดการ เข้าใจผิดหรือความเสียหายแก่บริษัท ต้องรับรู้ถึงความเป็นเจ้าของลิขสิทธิ์ในข้อมูลบริษัท และต้องอ้างอิงถึงเอกสารฉบับนี้ และวันที่ในเอกสารฉบับนี้ของบริษัทโดยชัดเจน การลงทุนในหรือซื้อหรือขายหลักทรัพย์ย่อมมีความเสี่ยง ท่านควรทำความเข้าใจอย่างถ่องแท้ต่อลักษณะของหลักทรัพย์แต่ละประเภทและควรศึกษาข้อมูลของบริษัทที่ออก หลักทรัพย์และข้อมูลอื่นใดที่เกี่ยวข้องก่อนการตัดสินใจลงทุนในหรือซื้อหรือขายหลักทรัพย์

ข้อมูลในเอกสารฉบับนี้ รวบรวมมาจากแหล่งข้อมูลที่น่าเชื่อถือ อย่างไรก็ดี บริษัทหลักทรัพย์ คิงส์ฟอร์ด จำกัด(มหาชน)ไม่สามารถที่จะยืนยันหรือรับรองความถูกต้องของข้อมูลเหล่านี้ได้ ไม่ว่าประการใดๆ บทวิเคราะห์ในเอกสารนี้ จัดทำขึ้นโดยอ้างอิง หลักเกณฑ์ทางวิชาการเกี่ยวกับหลักการวิเคราะห์ และมีได้เป็นการชี้แนะ หรือเสนอแนะให้ซื้อหรือขายหลักทรัพย์ใดๆ การตัดสินใจซื้อหรือขายหลักทรัพย์ใดๆ ของผู้อ่าน ไม่ว่าจะเกิดจากการอ่านบทความในเอกสารนี้หรือไม่ก็ตาม ล้วนเป็นผลจากการใช้ วิจารณญาณของผู้อ่าน โดยไม่มีส่วนเกี่ยวข้องกับอะไรรวมทั้งกับ บริษัทหลักทรัพย์ คิงส์ฟอร์ด จำกัด(มหาชน) ไม่ว่ากรณีใด

# Disclaimer



KINGSFORD

Thai Institute of Directors Association (IOD) – Corporate Governance Report Rating 2024 (CG Score) ข้อมูล 28 ตุลาคม 2567



AAV	B	CBG	DITTO	GULF	KBANK	MFEC	PCSGH	RPC	SEAOIL	SSF	THIP	TRV	WINMED
ABM	BAFS	CENDEL	DMT	GUNKUL	KCC	MINT	PDJ	RPH	SELIC	SSP	THRE	TSC	WINNER
ACE	BAM	CFRESH	DOHOME	HANA	KCE	MODERN	PEER	RS	SENA	SSSC	THREL	TSTE	ZEN
ACG	BANPU	CHASE	DRT	HARN	KCG	MONO	PG	RT	SENX	STA	TIPH	TSTH	
ADVANC	BAY	CHEWA	DUSIT	HENG	KEX	MOONG	PHOL	RWI	SGC	STEC	TISCO	TTA	
AE	BBGI	CHOW	EASTW	HMPRO	KKP	MOSHI	PIMO	S	SGF	STGT	TK	TTB	
AF	BBL	CIMBT	ECF	HPT	KSL	MSC	PLANB	S&J	SGP	STI	TKS	TTCL	
AGE	BCH	CIVIL	ECL	HTC	KTB	MST	PLAT	SA	SHR	SUC	TKT	TTW	
AH	BCP	CK	EGCO	ICC	KTC	MTC	PLUS	SAAM	SICT	SUN	TLI	TU	
AIT	BCPG	CKP	EPG	ICHI	KTMS	MTI	PM	SABINA	SIRI	SUTHA	TM	TVDH	
AJ	BDMS	CNT	ERW	III	KUMWEL	MVP	PORT	SAK	SIS	SVI	TMILL	TVO	
AKP	BEC	COLOR	ETC	ILINK	LALIN	NCH	PPP	SAMART	SITHAI	SYMC	TMT	TVT	
AKR	BEM	COM7	ETE	ILM	LANNA	NER	PPS	SAMTEL	SJWD	SYNEX	TNDT	TWPC	
ALLA	BEYOND	CPALL	FLOYD	IND	LH	NKI	PR9	SAT	SKE	SYNTEC	TNITY	UAC	
ALT	BGC	CPAXT	FN	INET	LHFG	NOBLE	PRG	SAV	SKR	TASCO	TNL	UBE	
AMA	BGRIM	CPF	FPI	INSET	LIT	NRF	PRIME	SAWAD	SM	TBN	TOA	UBIS	
AMARIN	BJC	CPL	FPT	INTUCH	LOXLEY	NSL	PRM	SC	SMPC	TCAP	TOG	UKEM	
AMATA	BKIH	CPN	FVC	IP	LPN	NTSC	PRTR	SCAP	SNC	TCMC	TOP	UPF	
AMATAV	BLA	CPW	GABLE	IRC	LRH	NVD	PSH	SCB	SNNP	TEAMG	TPAC	UPOIC	
ANAN	BPP	CRC	GC	IRPC	LST	NWR	PSL	SCC	SNP	TEGH	TPBI	UV	
AOT	BR	CRD	GCAP	IT	M	NYT	PTT	SCCC	SO	TFG	TPPL	VARO	
AP	BRI	CREDIT	GFC	ITC	MAJOR	OCC	PTTEP	SCG	SONIC	TFMAMA	TPIPP	VGI	
ASIMAR	BRR	CSC	GFPT	ITEL	MALEE	OR	PTTGC	SCGD	SPALI	TGE	TPS	VIH	
ASK	BSRC	CV	GGC	ITTHI	MBK	ORI	Q-CON	SCGP	SPC	TGH	TQM	WACOAL	
ASP	BTG	DCC	GLAND	IVL	MC	OSP	QH	SOM	SPI	THANA	TQR	WGE	
ASW	BTS	DDD	GLOBAL	JAS	M-CHAI	PAP	QTC	SCN	SPRC	THANI	TRP	WHA	
AURA	BTW	DELTA	GPSC	JTS	MCOT	PB	RATCH	SDC	SR	THCOM	TRUBB	WHAUP	
AWC	BWG	DEMCO	GRAMMY	K	MFC	PCC	RBF	SEAFCO	SSC	THG*	TRUE	WICE	



2S	ARIP	BES	CM	FSMART	JCK	MATCH	ONEE	PSP	SECURE	SUPER	TITLE	TRT	WARRIX
AAI	ARROW	BH	COCOCO	FSX	JDF	MBAX	PATO	PSTC	SFLEX	SUSCO	TKN	TURTLE	WIN
ADB	ASIAN	BIZ	COMAN	FTI	JMART	MEGA	PDG	PT	SFT	SVOA	TMD	TVH	WP
AEONTS	ATP30	BOL	CPI	GEL	KGI	METCO	PJW	PTECH	SINO	SVT	TNR	UBA	
AHC	AUCT	BSBM	CSS	GIFT	KJL	MICRO	POLY	PYLON	SMT	TACC	TPA	UP	
AIRA	AYUD	BTC	DTCENT	GPI	KTIS	NC	PQS	QLT	SPQG	TAE	TPCH	UREKA	
APCO	BA	CH	EVER	HUMAN	KUN	NCAP	PREB	RABBIT	SPVI	TCC	TPCS	VCOM	
APCS	BBIK	CI	FE	IFS	L&E	NCL	PROUD	RCL	STANLY	TEKA	TPLAS	VIBHA	
APURE	BC	CIG	FORTH	INSURE	LHK	NDR	PSG	SAPPE	STPI	TFM	TPOLY	VRANDA	



A5	ASN	CHARAN	DOD	FNS	J	KIAT	MITSIB	PHG	ROCTEC	SISB	STOWER	TNP	XO
ADD	BIG	CHAYO	DPAINT	GBX	JCKH	KISS	MK	PIN	SABUY	SKN	STP	TOPP	XPG
AIE	BIOTEC	CHIC	DV8	GENCO	JMT	KK	NAM	PRAPAT	SALEE	SKY	SVR	TRU	YUASA
ALLUCON	BIS	CHOTI	EASON	GTB	JPARK	KWC	NOVA	PRI	SAMCO	SMD	SWC	UEC	ZAA
AMC	BJCHI	CITY	EE	GYT	JR	LDC	NTV	PRIN	SANKO	SMIT	TAKUNI	UOBKH	
AMR	BLC	CMC	EFORL	ICN	JSP	LEO	NV	PROEN	SCI	SORKON	TC	VL	
ARIN	BVG	CPANEL	EKH	IIG	JUBILE	MCA	OGC	PROS	SE	SPG	TFI	WAVE	
ASEFA	CEN	CSP	ESTAR	IMH	KBS	META	PACO	PTC	SE-ED	SST	TMC	WFX	
ASIA	CGH	DEXON	ETL	IRCP	KCAR	MGC	PANEL	READY	SINGER	STC	TMI	WIIK	

ข้อมูลในเอกสารฉบับนี้ รวบรวมมาจากแหล่งข้อมูลที่น่าเชื่อถือ อย่างไรก็ดี บริษัทหลักทรัพย์ คิงส์ฟอร์ด จำกัด(มหาชน)ไม่สามารถที่จะยืนยันหรือรับรองความถูกต้องของข้อมูลเหล่านี้ได้ ไม่ว่าประการใดๆ บทวิเคราะห์ในเอกสารนี้ จัดทำขึ้นโดยอ้างอิงหลักเกณฑ์ทางวิชาการเกี่ยวกับหลักการวิเคราะห์ และมีได้เป็นการชี้แนะ หรือเสนอแนะให้ซื้อหรือขายหลักทรัพย์ใดๆ การตัดสินใจซื้อหรือขายหลักทรัพย์ใดๆ ของผู้อ่าน ไม่ว่าจะเกิดจากการอ่านบทความในเอกสารนี้หรือไม่ก็ตาม ล้วนเป็นผลจากการใช้วิจารณญาณของผู้อ่าน โดยไม่มีส่วนเกี่ยวข้องกับหรือผูกพันใดๆ กับ บริษัทหลักทรัพย์ คิงส์ฟอร์ด จำกัด(มหาชน) ไม่มีการฉ้อโกง

# Disclaimer



KINGSFORD

Thai Institute of Directors Association (IOD) – Corporate Governance Report Rating 2024 (CG Score) ข้อมูล 28 ตุลาคม 2567

ช่วงคะแนน	สัญลักษณ์	ความหมาย	Description
มากกว่า 90		ดีเลิศ	Excellent
80 - 89		ดีมาก	Very Good
70 - 79		ดี	Good
60 - 69		ดีพอใช้	Satisfactory
50 - 59		ผ่าน	Pass
ต่ำกว่า 50	No logo give	N/A	N/A

การเปิดเผยผลการสำรวจของสมาคมส่งเสริมสถาบันกรรมการบริษัทไทย (IOD) ในเรื่องการกำกับดูแลกิจการ (Corporate Governance) นี้เป็นการดำเนินการตามนโยบายของสำนักงานคณะกรรมการกำกับหลักทรัพย์และตลาดหลักทรัพย์ โดยการสำรวจของ IOD เป็นการสำรวจและประเมินจากข้อมูลของบริษัทจดทะเบียนในตลาดหลักทรัพย์แห่งประเทศไทยและตลาดหลักทรัพย์เอ็มเอไอ ที่มีการเปิดเผยต่อสาธารณะและเป็นข้อมูลที่ผู้ลงทุนทั่วไปสามารถเข้าถึงได้ ดังนั้นผลสำรวจดังกล่าวจึงเป็นการนำเสนอในมุมมองของบุคคลภายนอกโดยไม่ได้เป็นการประเมินการปฏิบัติและไม่ได้มีการใช้ข้อมูลภายในในการประเมิน อนึ่ง ผลการสำรวจดังกล่าว เป็นผลการสำรวจ ณ วันที่ปรากฏในรายงานการกำกับดูแลและกิจการบริษัทจดทะเบียนไทยเท่านั้น ดังนั้นผลการสำรวจจึงอาจเปลี่ยนแปลงได้ภายหลังจากดังกล่าว ทั้งนี้บริษัทหลักทรัพย์ คิงส์ฟอร์ด จำกัด (มหาชน) มิได้ยืนยันหรือรับรองถึงความถูกต้องของผลการสำรวจดังกล่าวแต่อย่างใด

ข้อมูลในเอกสารฉบับนี้ รวบรวมมาจากแหล่งข้อมูลที่เชื่อถือได้ อย่างไรก็ดี บริษัทหลักทรัพย์ คิงส์ฟอร์ด จำกัด(มหาชน)ไม่สามารถที่จะยืนยันหรือรับรองความถูกต้องของข้อมูลเหล่านี้ได้ ไม่ว่าประการใดๆ บทวิเคราะห์ในเอกสารนี้ จัดทำขึ้นโดยอ้างอิงหลักเกณฑ์ทางวิชาการเกี่ยวกับหลักการวิเคราะห์ และมีได้เป็นการชี้แนะ หรือเสนอแนะให้ซื้อหรือขายหลักทรัพย์ใดๆ การตัดสินใจซื้อหรือขายหลักทรัพย์ใดๆ ของผู้อ่าน ไม่ว่าจะเกิดจากการอ่านบทความในเอกสารนี้หรือไม่ก็ตาม ล้วนเป็นผลจากการใช้วิจารณญาณของผู้อ่าน โดยไม่มีส่วนเกี่ยวข้องกับอะไรรูปแบบใดๆ กับ บริษัทหลักทรัพย์ คิงส์ฟอร์ด จำกัด(มหาชน) ไม่ว่ากรณีใด

# Disclaimer



KINGSFORD

Anti-Corruption Progress Indicator 2024 (<https://www.thai-cac.com/who-we-are/our-members> .6 มกราคม 2568 )

## บริษัทจดทะเบียนที่ได้ประกาศเจตนารมณ์เข้าร่วม CAC

ACE	ANI	BLAND	DITTO	GREEN	IP	LIT	NEX	PRIME	S	SHR	SKE	SUPER	TPP	VNG
ALT	APCO	BPS	ECL	HL	JDF	MEDEZE	NTSC	PROEN	SAWAD	SINGER	SNNP	TBN	TQM	WELL
AMARIN	ASAP	CHASE	EVER	HUMAN	KJL	MJD	PLE	PROUD	SCAP	SINO	SOLAR	TMI	UOBKH	WIN
AMC	B52	CHG	FLOYD	IHL	LDC	MOSHI	PRI	PTC	SFT	SJWD	SONIC	TPAC	UREKA	XPG

## บริษัทจดทะเบียนที่ได้ได้รับการรับรอง CAC

2S	BAM	CGH	DRT	GUNKUL	KASET	MENA	PDG	PTECH	SCG	SPRC	THIP	TSI	YUASA
AAI	BANPU	CHEWA	DUSIT	HANA	KBANK	META	PDJ	PTG	SCGD	SRICHA	THRE	TSTE	ZEN
ADB	BAY	CHOTI	EA	HARN	KCAR	MFC	PG	PTT	SCGP	SSF	THREL	TSTH	ZIGA
ADVANC	BBGI	CHOW	EASTW	HEMP	KCC	MFEC	PHOL	PTTEP	SCM	SSP	TIDLOR	TTB	
AE	BBL	CI	ECF	HENG	KCE	MINT	PIMO	PTTGC	SCN	SSSC	TIPCO	TTCL	
AF	BCH	CIG	EGCO	HMPRO	KGEN	MODERN	PK	PYLON	SEAOIL	SST	TIPH	TU	
AH	BCP	CIMBT	EP	HTC	KGI	MONO	PL	Q-CON	SE-ED	STA	TISCO	TURTLE	
AI	BCPG	CM	EPG	ICC	KKP	MOONG	PLANB	QH	SELIC	STGT	TKN	TVDH	
AIE	BE8	CMC	ERW	ICHI	KSL	MSC	PLANET	QLT	SENA	STOWER	TKS	TVO	
AIRA	BEC	COM7	ETC	ICN	KTB	MTC	PLAT	QTC	SENX	SUSCO	TKT	TWPC	
AJ	BEYOND	CPALL	ETE	IFS	KTC	MTI	PLUS	RABBIT	SFLEX	SVI	TMD	UBE	
AKP	BGC	CPAXT	FNS	III	L&E	NATION	PM	RATCH	SGC	SVOA	TMILL	UBIS	
AMA	BGRIM	CPF	FPI	ILINK	LANNA	NCAP	PPP	RBF	SGP	SVT	TMT	UEC	
AMANAH	BLA	CPI	FPT	ILM	LH	NEP	PPPM	RML	SIRI	SYMC	TNITY	UKEM	
AMATA	BPP	CPL	FSMART	INET	LHFG	NER	PPS	RS	SIS	SYNTEC	TNL	UPF	
AMATAV	BRI	CPN	FSX	INOX	LHK	NKI	PQS	RWI	SITHAI	TAE	TNP	UV	
AP	BROOK	CPW	FTE	INSURE	LPN	NOBLE	PR9	S&J	SKR	TAKUNI	TNR	VCOM	
APCS	BRR	CRC	GBX	INTUCH	LRH	NRF	PREB	SA	SM	TASCO	TOG	VGI	
AS	BSBM	CSC	GC	IRPC	M	OCC	PRG	SAAM	SMIT	TCAP	TOP	VIBHA	
ASIAN	BTG	CV	GCAP	ITC	MAJOR	OGC	PRINC	SABINA	SMPC	TEGH	TOPP	VIH	
ASK	BTS	DCC	GEL	ITEL	MALEE	OR	PRM	SAK	SNC	TFG	TPA	WACOAL	
ASP	BWG	DELTA	GFPT	IVL	MATCH	ORI	PROS	SAPPE	SNP	TFI	TPCS	WHA	
ASW	CAZ	DEMCO	GGC	JAS	MBAX	OSP	PRTR	SAT	SORKON	TFMAMA	TPLAS	WHAUP	
AWC	CBG	DEXON	GLOBAL	JMART	MBK	PAP	PSH	SC	SPACK	TGE	TRT	WICE	
AYUD	CEN	DIMET	GPI	JR	MC	PATO	PSL	SCB	SPALI	TGH	TRU	WIJK	
B	CENDEL	DMT	GPSC	JTS	MCOT	PB	PSTC	SCC	SPC	THANI	TRUE	WPH	
BAFS	CFRESH	DOHOME	GULF	K	MEGA	PCSGH	PT	SCCC	SPI	THCOM	TSC	XO	

คำชี้แจง ข้อมูลบริษัทที่เข้าร่วมโครงการแนวร่วมปฏิบัติของภาคเอกชนไทยในการต่อต้านทุจริต (Thai CAC) ของสมาคมส่งเสริมสถาบันกรรมการบริษัทไทย มี 2 กลุ่ม คือ

- ได้ประกาศเจตนารมณ์เข้าร่วม CAC
- ได้รับการรับรอง CAC

การเปิดเผยผลการประเมินดัชนีชี้วัดความคืบหน้าการป้องกันการมีส่วนเกี่ยวข้องกับการทุจริตคอร์รัปชัน (Anti-corruption Progress Indicators) ของบริษัทจดทะเบียนในตลาดหลักทรัพย์แห่งประเทศไทยซึ่งจัดทำโดยสถาบันไทยพัฒน์นี้ เป็นการดำเนินการตามนโยบายและตามแผนพัฒนาความยั่งยืนสำหรับบริษัทจดทะเบียนของสำนักงานคณะกรรมการกำกับหลักทรัพย์และตลาดหลักทรัพย์ โดยผลการประเมินดังกล่าวของสถาบันไทยพัฒน์ อาศัยข้อมูลที่ได้รับจากบริษัทจดทะเบียนตามที่บริษัทจดทะเบียนได้ระบุในแบบแสดงข้อมูลเพื่อการประเมิน Anti-corruption ซึ่งได้อ้างอิงข้อมูลมาจากแบบแสดงรายการข้อมูลประจำปี (แบบ 56-1) รายงานประจำปี (แบบ 56-2) หรือในบุคคลภายนอก โดยมีได้เป็นการประเมินการปฏิบัติของบริษัทจดทะเบียนในตลาดหลักทรัพย์แห่งประเทศไทย และได้ให้ข้อมูลภายใต้การประเมินเนื่องจากผลการประเมินดังกล่าวเป็นเพียงผลการประเมิน ณ วันที่ปรากฏในผลการประเมินเท่านั้น ดังนั้นผลการประเมินจึงอาจเปลี่ยนแปลงได้ภายหลังจากวันดังกล่าว หรือเมื่อข้อมูลที่เกี่ยวข้องมีการเปลี่ยนแปลง ทั้งนี้ บริษัทหลักทรัพย์ คิงส์ฟอร์ด จำกัด (มหาชน) มิได้ยืนยัน ตรวจสอบ หรือรับรองความถูกต้องครบถ้วนของผลการประเมินดังกล่าวแต่อย่างใด

ข้อมูลในเอกสารฉบับนี้ รวบรวมมาจากแหล่งข้อมูลที่น่าเชื่อถือ อย่างไรก็ดี บริษัทหลักทรัพย์ คิงส์ฟอร์ด จำกัด(มหาชน)ไม่สามารถที่จะยืนยันหรือรับรองความถูกต้องของข้อมูลเหล่านี้ได้ ไม่ว่าประการใดๆ บทวิเคราะห์ในเอกสารนี้ จัดทำขึ้นโดยอ้างอิงหลักเกณฑ์ทางวิชาการเกี่ยวกับหลักการวิเคราะห์ และมีได้เป็นการชี้แนะ หรือเสนอแนะให้ซื้อหรือขายหลักทรัพย์ใดๆ การตัดสินใจซื้อหรือขายหลักทรัพย์ใดๆ ของผู้อ่าน ไม่ว่าจะเกิดจากการอ่านบทความในเอกสารนี้หรือไม่ก็ตาม ล้วนเป็นผลจากการใช้วิจารณญาณของผู้อ่าน โดยไม่มีส่วนเกี่ยวข้องหรือพันธะผูกพันใดๆ กับ บริษัทหลักทรัพย์ คิงส์ฟอร์ด จำกัด(มหาชน) ไม่มีการฉ้อโกง

ชื่อ	นามสกุล	ตำแหน่ง	เลขที่ทะเบียน SEC	โทรศัพท์	อีเมล	เป็นนักวิเคราะห์ทางด้านปัจจัยพื้นฐาน (โปรดระบุชื่อหุ้นและกลุ่มอุตสาหกรรม)
อภิชัย	เรามาณะชัย	ผู้ช่วยกรรมการผู้จัดการ  นักวิเคราะห์การลงทุนปัจจัยทางเทคนิค นักวิเคราะห์กลยุทธ์การลงทุน  นักวิเคราะห์การลงทุนปัจจัยพื้นฐานด้านตลาดทุน	002939	02 829 6999 Ext. 2200	apichai.ra@kfsec.co.th	
นพพร	ฉายแก้ว	ผู้จัดการอาวุโส	043964	02 829 6999 Ext. 2203	noppom.ch@kfsec.co.th	พลังงานและปิโตรเคมี ยานยนต์ ขนส่งทางอากาศ
ณัฐวัช	ภูสุนทรศรี	นักวิเคราะห์	087077	02 829 6999 Ext. 2204	nattawat.po@kfsec.co.th	อาหาร, การแพทย์, พานิชย์
ณัฐ	แก้วบริสุทธ์สกุล	ผู้ช่วยนักวิเคราะห์				เทคโนโลยีสารสนเทศและการสื่อสาร  และกลุ่มบริการรับเหมาก่อสร้าง